



TUTORIEL POUR COMPLETER SON CONTRAT PEDAGOGIQUE EN LIGNE VIA LE PORTAIL DE MOBILITE MOVEON

La procédure complète doit être obligatoirement terminée avant le 30 juin

IMPORTANT Avant de compléter votre contrat pédagogique

Il est impératif que vous saisissiez votre contrat pédagogique en une seule fois. Il ne vous sera pas possible d'enregistrer vos informations sans avoir rempli la totalité des différentes rubriques. Vous pourrez apporter des modifications à votre OLA après sa soumission. Ainsi nous vous conseillons fortement de préparer au préalable les informations suivantes :

1-Les coordonnées de votre contact pédagogique UNICAEN désignant l'enseignant qui va signer votre Learning Agreement à l'Université de Caen Normandie (Nom, prénom, email). Vous ne connaissez pas votre contact pédagogique UNICAEN Consultez la liste des « *enseignants référents dans les composantes* » [sur notre site \(cliquez ici\)](#)

2-Les coordonnées de votre contact pédagogique dans votre établissement d'accueil désignant la personne qui va signer votre Learning Agreement dans l'université partenaire (Nom, prénom, email). Pour cela, contactez votre université d'accueil en utilisant le modèle d'email à disposition sur notre site internet https://www.unicaen.fr/wp-content/uploads/2024/05/Modele-de-mail_-a-adresser-par-letudiant-a-son-universite-daccueil-2.pdf

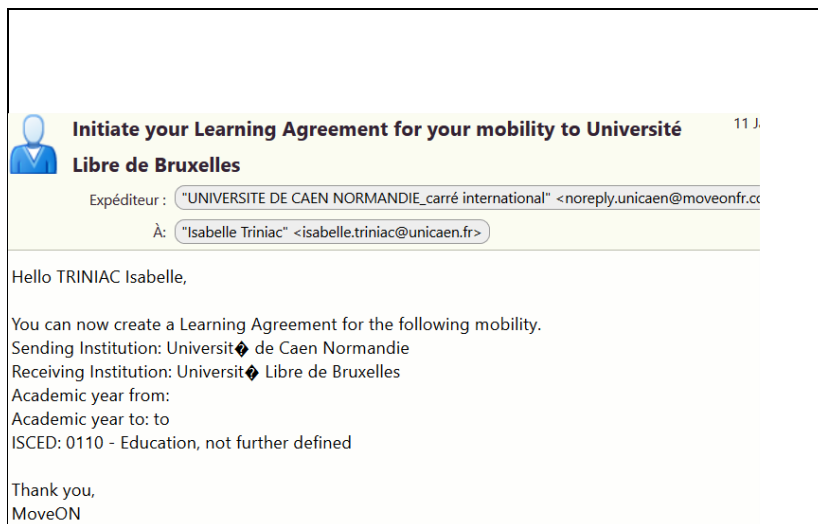
3-La liste de cours que vous souhaitez suivre dans l'université partenaire durant votre mobilité Erasmus et les cours que vous validerez par équivalence à l'Université de Caen Normandie (UNICAEN).

Etape 1 : Vous allez recevoir un mail automatique dans votre boîte mail pour vous informer que vous devez compléter votre contrat d'études en ligne dans votre portail MoveOn.

Ce mail se présente ainsi dans votre boîte mail :



Son contenu :



Lorsque vous aurez reçu ce message il faudra obligatoirement :

1. Se connecter sur le portail Moveon :



<https://unicaen.moveonfr.com/form/61b9fb6c369d243f9e1151e6/fra>

- Initier son contrat pédagogique (contrat d'études) dans Moveon :
Pour cela je vais en bas de l'écran, dans la section « contrat pédagogique » et je sélectionne mon type de mobilité (**SEMESTRE**) puis ensuite je clique sur « **initier le contrat** » (*voir schéma page suivante*)

Cas particulier : Pour les étudiants qui doivent suivre certains de leurs cours en distanciel, il faudra choisir mobilité **HYBRIDE**.

Erasmus Online Learning Agreement (OLA)

Vous trouverez ci-dessous votre OLA en cours. Vous pouvez :

- L'initier
- Le modifier
- Le valider
- Le télécharger

ATTENTION : Afin de pouvoir télécharger la version PDF de votre Learning Agreement, merci de bien vouloir :

- Privilégier l'utilisation des navigateurs microsoft Edge ou Mozilla Firefox
- Désactiver les logiciels bloqueurs de publicité
- Autoriser l'affichage de fenêtre "pop-ups"

Date de début	Offre de séjour	Statut du Contrat Pédagogique	Etablissement externe	Actions
	EWP Erasmus+SMS Hogeschool Gent LVE LEA OUT			 Sélectionner un type de mobilité ▼ Sélectionner un type de mobilité Semestre Hybride Doctorale

- Une renetre s'ouvre et je vais pouvoir compléter en ligne mon contrat d'études (contrat pédagogique).



Type de Mobilité	Semestre
Statut du Contrat Pédagogique	
Identité	
Nom	Triniac,Bis
Prénom	Isabelle
Email universitaire	isabelle.triniac@unicaen.fr
SI - European Student Identifier :	
<i>Identifiant Étudiant Européen</i>	
Date de naissance	31 / Oct / 1973
Nationalité	Autriche
Sexe	Féminin
Détails du séjour	
Nom du séjour	Sélectionner
Statut du séjour	Prévu
Direction du séjour	Sortants
Cadres	Select Some Options
Formations	M1 - Médecine - DFASM 1
Disciplines	LVE Langues étrangères appliquées
Formation (origine)	M1 - Médecine - DFASM 1
Discipline (origine)	Médecine
Enregistrer	

Première partie à compléter : INFORMATIONS (informations sur les étudiants/ Détails du séjour)

Certaines informations sont déjà préremplies. Si vous remarquez des erreurs dans les informations préremplies et que vous ne pouvez pas les modifier, il faut nous contacter pour que nous puissions les modifier à votre place. Envoyer alors un email à votre gestionnaire Erasmus à Unicaen : intl.erasmus.sortants@unicaen.fr

ATTENTION : normalement votre « numéro Etudiant Européen (ESI) est pré-remplie automatiquement.

INFORMATIONS CONCERNANT L'ESI :

Ce numéro est très long et il a le format suivant : il commence toujours par **urn:schac**

Voici un exemple d'ESI complet :

Une valeur d'ESI pour un étudiant enregistré dans un établissement français sous l'INE 1234567890G prendrait ainsi la forme :

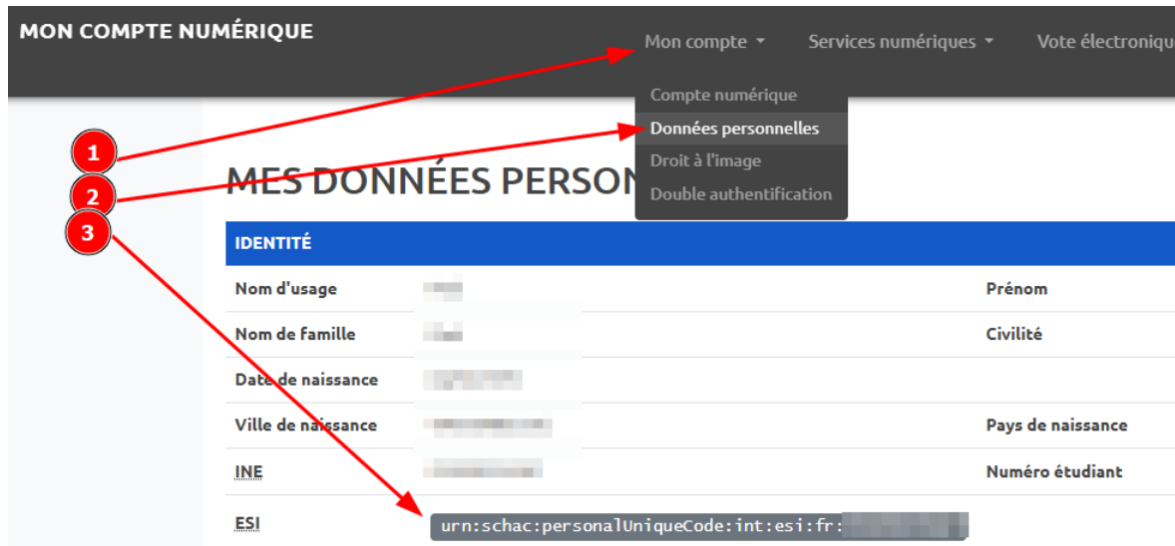


Si cette information n'est pas préremplie, pour le récupérer, voici comment faire :



SEULEMENT SI L'ESI N'EST PAS PRÉREMPLI :

Se connecter sur <https://moncomptenumerique.unicaen.fr/> . Aller dans le menu "Mon Compte" > "Données Personnelles".



ATTENTION : bien prendre le code complet commençant par « urn... » (copier/coller)

PENSEZ À ENREGISTRER avant de passer à la 2^e partie

Deuxième partie à compléter : Détails de l'établissement d'accueil (= à l'étranger) / détails de l'établissement de départ (= Université de Caen Normandie).

Etablissement d'accueil :

Vous devez indiquer les coordonnées de la personne qui va signer votre contrat pédagogique dans votre établissement d'accueil (NOM, Prénom, email, téléphone).

Pour les connaître, vous devez envoyer un email à votre établissement d'accueil. Un modèle d'email vous a été transmis pour cela par votre gestionnaire de mobilité, Christine DUVAL. Vous pouvez également retrouver ce modèle d'email sur notre page internet :


https://www.unicaen.fr/wp-content/uploads/2024/05/Modele-de-mail_-a-adresser-par-letudiant-a-son-universite-daccueil-2.pdf

ATTENTION, il est très important d'indiquer ici les coordonnées de la personne qui va signer votre contrat pédagogique dans votre établissement d'accueil. S'il y a une erreur votre contrat pédagogique ne pourra pas être signé. **DONC SOYEZ TRES VIGILANT SUR CETTE ETAPE.**

Si votre signataire dans l'université d'accueil n'apparaît pas dans la liste déroulante des « contacts pédagogiques de l'établissement d'accueil », vous devez aller compléter manuellement ses coordonnées comme dans l'exemple ci-dessous.



Établissement d'accueil

Etablissement d'accueil	Hogeschool Gent	▼
UFR/Faculté/École d'accueil	Sélectionner	▼
ontact pédagogique de l'établissement d'accueil : <i>Personne qui va signer votre contrat pédagogique dans l'établissement d'accueil</i>	Sélectionner	▼ 
Nom	Partenaire NOM	
Prénom	Partenaire Prénom	
Email	email du partenaire	
Téléphone	tél partenaire	


Etablissement de départ : UNICAEN


Vous devez saisir Les coordonnées de L'ENSEIGNANT D'UNICAEN RESPONSABLE DE VOTRE MOBILITE (coordinateur pédagogique). C'est lui qui signera votre contrat pédagogique. Si vous ne le connaissez pas, la liste des enseignants coordinateurs pédagogiques est disponible sur notre site :

https://www.unicaen.fr/wp-content/uploads/2020/10/Liste_enseignants_cordonateurs_etudes_a_l-etranger.pdf



Établissement d'envoi - **Université de Caen Normandie (UNICAEN)**

Etablissement d'envoi	Université de Caen Normandie ▼
FR/Faculté/École de rattachement à UNICAEN	U.F.R. SANTE (Médecine) * ▼
Contact pédagogique UNICAEN : <i>Personne qui va signer votre contrat pédagogique à UNICAEN</i>	Sélectionner ▼ 
Nom	NOM Enseignant référent à UNICAEN
Prénom	Prénom Enseignant référent à UNICAEN
Email	nom.prenom@unicaen.fr
Téléphone	

 Enregistrer

Si vous ne trouvez pas votre enseignant dans la liste des contacts pédagogiques, prévenez-nous à l'adresse suivante pour que nous le rajoutions : Intl.erasmus.sortants@unicaen.fr

Troisième partie : Eléments pédagogiques (= les cours) dans l'établissement d'accueil (à l'étranger) / dans l'établissement d'envoi (=Université de Caen Normandie)

D'abord les cours dans l'établissement d'accueil (à l'étranger)

Vous pouvez ajouter autant d'éléments pédagogiques (cours) que nécessaire. Il suffit pour cela de cliquer sur le bouton vert +.

Votre mobilité Erasmus+


Eléments pédagogiques -
Dernière proposition

Eléments pédagogiques - Dernière proposition

Cours choisis dans l'établissement d'accueil (1)

Code du cours	CODE
Intitulé du cours	intitulé
Période académique (S1 ou S2)	1er semestre ▼
Système de crédit	ects
Nombre d'ECTS délivrés	3



 Cours choisis dans l'établissement d'accueil

Si parmi vos cours, certains sont des cours à distance et non en présentiel. Vous pouvez l'indiquer en cliquant sur « Ajouter un élément pédagogique en ligne ».



Element pédagogique délivré en ligne

Element pédagogique délivré en ligne (1)	
Code de l'élément	<input type="text" value="dfd"/>
Intitulé de l'élément	<input type="text" value="jkdsjkd"/>
Période académique	<input type="text" value="1er semestre"/>
Système de crédit	<input type="text" value="ECTS"/>
Crédit	<input type="text" value="6"/>
description de la mobilité virtuelle	<input type="text" value="dff"/>

TRES IMPORTANT : Il faut bien veiller à ce que les intitulés des cours soient tous différents sinon Moveon interprétera 2 cours dont l'intitulé est similaire comme 2 doublons et il en effacera 1. Donc si vous avez 2 cours ayant le même intitulé, ajouter une mention pour les différencier. Exemple : si j'ai 2 cours d'anglais à faire figurer dans mon contrat pédagogique

AA-Cours d'anglais / et BB-cours d'anglais (l'ajout des lettres va éviter que le système pense qu'il s'agit d'un doublon).

Ensuite les cours que vous auriez dû suivre à Unicaen (établissement d'envoi) si vous n'étiez pas parti(e) en mobilité à l'étranger

Cours correspondant à UNICAEN (1)	
Code du cours	<input type="text" value="Code Unicaen"/>
Intitulé du cours	<input type="text" value="intitulé UNICAEN"/>
Période académique (S1 ou S2)	<input type="text" value="1er semestre"/>
Système de crédit	<input type="text" value="ects"/>
Nombre d'ECTS délivrés	<input type="text" value="3"/>
Conditions de reconnaissance	<input type="text" value=""/>



Cours correspondant à UNICAEN

Enregistrer

Ajouter un élément pédagogique délivré en ligne

Vous pouvez ajouter autant d'éléments pédagogiques (cours) que nécessaire. Il suffit pour cela de cliquer sur le bouton vert +, comme signalé au-dessus par la flèche.

Précision :



Pour les « cours correspondant à UNICAEN », vous devez saisir TOUS les cours que vous auriez dû suivre à UNICAEN si vous n'étiez pas parti-e à l'étranger. Ils seront remplacés par ceux que vous allez suivre à l'étranger.

Règle à suivre : Le nombre total d'ECTS des cours d'UNICAEN doit être égal au nombre d'ECTS des cours suivis à l'étranger (30 ECTS par semestre).

Lorsque vous avez terminé de compléter votre contrat pédagogique en ligne, vous avez 2 actions à faire :

1- Enregistrer

Enregistrer : Vous cliquez sur le bouton « enregistrer » en bas de page et cela va créer un « brouillon » de contrat pédagogique. Voilà, votre contrat pédagogique est créé (même s'il s'appelle « brouillon ». Ce terme sera utilisé tant que votre contrat pédagogique ne sera pas approuvé par votre enseignant à Caen et votre établissement d'accueil à l'étranger.)

Contrat pédagogique			
Contrat pédagogique			
Période de début	Offre de séjour	Actions	Remarques
16/Sep/2021	Erasmus SMS - HOWEST University of Applied Science - Education	Modifier le brouillon du contrat pédagogique	

Maintenant, dans votre portail, sous la rubrique « contrat pédagogique », un nouvel intitulé est apparu : « **Modifier le brouillon du contrat pédagogique** ». Vous pouvez en effet modifier votre brouillon à tout moment et autant que de besoin.

2- Approuver (n'oubliez pas cette 2^e action car sinon personne ne recevra votre contrat pédagogique pour le signer. Il sera seulement « enregistré dans votre portail MoveOn).

Approuver : Lorsque votre contrat pédagogique vous convient, vous allez devoir approuver votre brouillon. Pour cela, vous devez cliquer sur le bouton « approuver » en bas de l'écran :





Lorsque vous avez approuvé votre brouillon, les informations ci-dessous apparaissent sur votre écran :

Eléments pédagogiques - Dernière proposition

Approbation de l'étudiant : Triniac;Bis, Isabelle; 21/03/2023 17:39

Approbation de l'établissement d'envoi : Pas encore approuvé

Approbation de l'établissement d'accueil : Pas encore approuvé

Maintenant que vous avez approuvé votre contrat pédagogique, celui-ci est transmis automatiquement à votre enseignant d'Unicaen. La phase de validation par votre enseignant coordinateur à l'Université de Caen Normandie va commencer.

CONSEIL : Parfois l'enseignant ne reçoit pas de mail automatique de Moveon. Donc par précaution, nous vous conseillons d'envoyer en plus un mail à votre enseignant d'unicaen via Zimbra pour l'informer que vous avez fini de compléter votre contrat pédagogique et qu'il doit maintenant le valider.

Approbation du contrat pédagogique par votre enseignant coordinateur à Caen

Dès lors que vous avez approuvé votre brouillon, votre enseignant va le recevoir automatiquement et va pouvoir soit l'accepter, soit vous demander de le modifier.

S'il vous demande des modifications, vous en serez informé par un mail.

A chaque fois que votre enseignant effectuera une modification ou vous demandera d'effectuer un changement, vous devrez faire les modifications demandées **puis APPROUVER** à nouveau votre contrat pédagogique. Si vous n'approuvez pas vos modifications, elles ne seront pas transmises et cela bloquera la procédure qui ne pourra pas se poursuivre.

Cette étape peut faire l'objet de plusieurs va-et-vient entre vous et votre enseignant. L'important et de toujours bien penser à « approuver » à chaque fois les modifications demandées ou faites. Lorsque votre contrat pédagogique vous convient et convient à votre enseignant, ce dernier (votre enseignant d'Unicaen) l'approuvera et le partagera avec votre établissement d'accueil à l'étranger.

Approbation du contrat pédagogique par votre établissement d'accueil à l'étranger

2 cas de figure :

- L'établissement d'accueil ne demande aucune modification. Il approuve directement votre contrat pédagogique. Votre contrat pédagogique est approuvé par tous. Vous pouvez le télécharger
- L'établissement d'accueil demande des modifications : vous allez recevoir un email vous informant des changements à réaliser. Vous les faites puis vous approuvez ces changements. Votre établissement d'envoi (Unicaen) va aussi approuver ces changements et partager avec le partenaire. Le partenaire va pouvoir approuver à son tour votre contrat pédagogique. **Lorsque l'université d'accueil aura approuvé votre contrat pédagogique, tout sera terminé pour la validation de votre contrat pédagogique. Cela équivaudra à un contrat pédagogique signé de toutes les parties (même si les signatures réelles n'apparaissent pas).**



Pour qu'un contrat pédagogique soit réputé « **signé (= approuvé) par tous** », il faut que les mentions suivantes apparaissent sur le contrat pédagogique :

Éléments pédagogiques - Dernière proposition

Approbation de l'étudiant : Votre Nom + date/ heure de l'approbation

Approbation de l'établissement d'envoi : Le nom enseignant à UNICAEN + date/ heure approbation

Approbation de l'établissement d'accueil : Le nom du signataire partenaire + date/heure approbation

MODIFICATION DU CONTRAT PEDAGOGIQUE UNE FOIS ARRIVÉ À L'ÉTRANGER

ATTENTION : Si une fois arrivé dans votre université d'accueil, vous êtes obligé de modifier votre contrat pédagogique (cela arrive très souvent), alors il faudra refaire approuver les modifications de votre contrat pédagogique. Il faudra donc refaire exactement comme pour votre contrat pédagogique initial. Via votre portail Moveon, il faudra aller cliquer sur « modifier le brouillon du contrat pédagogique ».

Contrat pédagogique

Contrat pédagogique

Période de début	Offre de séjour	Actions	Remarques
01/Sep/2016	ERASMUS+ SMS - Bayerische Julius-Maximilians-Universität Würzburg - LVE - L.E.A. - OUT	Modifier le brouillon du contrat pédagogique Afficher la dernière version partagée du contrat pédagogique Télécharger le Contrat pédagogique	



Dans le menu de gauche, cliquez sur « **Éléments pédagogiques – Première version** »

ATTENTION : avant d'effectuer toute modification, vous devez cliquer sur l'encadré bleu :

 Proposer des changements d'éléments pédagogiques

C'est alors que s'ouvre un nouvel encadré intitulé « **Changement dans les données de l'étudiant** ». **Veillez ne pas modifier les données actuelles** si elles sont correctes.

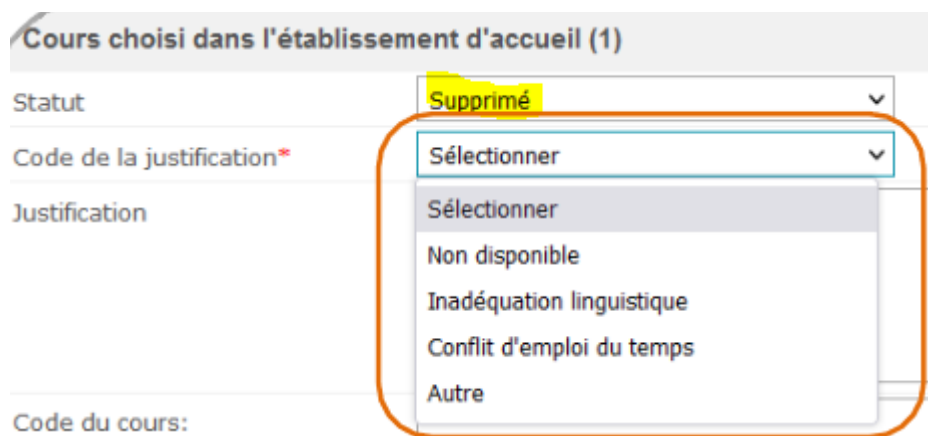
Concernant les cours correspondant à UNICAEN : **aucune modification à apporter**

Les modifications concernent uniquement les cours choisis dans l'établissement d'accueil.

IMPORTANT : Avant d'effectuer un changement de cours vous devez préalablement supprimer le cours qui ne vous convient plus et seulement ENSUITE le remplacer par un nouveau cours. Vous devez justifier la raison du changement de cours.

MARCHE A SUIVRE :

- 1- **Supprimer le cours qui ne convient plus : statut « supprimé »**
- 2- **Sélectionner un code de justification**



- 3- **Remplacer le cours supprimé par un nouveau cours en cliquant sur l'encadré bleu**

 Cours choisi dans l'établissement d'accueil

Un nouvel encadré « **Cours choisi dans l'établissement d'accueil** » apparaît. Vous devez le remplir en donnant un code de justification pour le nouveau cours.



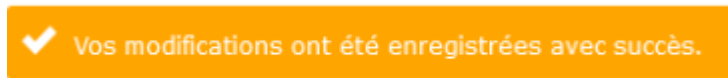
Il faudra suivre les mêmes étapes que pour le contrat initial : VOUS



- Modifier
- Enregistrer



Un message indiquant que vos modifications ont été prises en compte apparaît :



- **Approuver**



ATTENTION :Si vous n'approuvez pas, votre enseignant d'Unicaen ne recevra pas vos modifications et ne pourra pas les approuver. Lorsque vous approuvez, vous recevez le message suivant :



Votre enseignant à Unicaen :

- Approuver

Votre université d'accueil :

- Approuver

VOUS :

- Télécharger votre contrat d'études modifié et signé de tous via votre portail Moveon (formulaire « début de mobilité »).

FIN