

# REPÈRES

n° 60 - 2021

**insertion professionnelle à 30 mois  
des titulaires d'une  
Licence professionnelle obtenue en  
2018**

. taux d'insertion **93,4%**

. taux d'emploi stable **82,1%**

. salaire net mensuel médian *(hors primes et 13ème mois)* **1 600 €**

## L'ENQUÊTE NATIONALE D'INSERTION PROFESSIONNELLE : POPULATION ETUDIÉE

Sexe	Femmes	46,9%*
	Hommes	53,1%
Nationalité	Française	95%
	Etrangère	5%
Baccalauréat ou diplôme équivalent	Littéraire	4,6%
	Economique et Social	18,2%
	Scientifique	21,8%
	Sciences et technologies du management de la gestion	11,7%
	Sciences et technologies de l'industrie et du développement durable	14%
	Autres baccalauréats technologiques	9%
	Professionnel	14%
	Autres (titres étrangers, équivalences BAC)	6,7%
Lieu d'obtention du baccalauréat ou diplôme équivalent	Académie de Caen	60,8%
	Académie de Rouen	7,7%
	Académies de Rennes et Nantes	14,3%
	Académies d'Ile-de-France**	3,2%
	Autres académies	13,5%
	Etranger	0,5%
Régime d'inscription	Formation initiale	45,1%
	Formation continue	7,1%
	Alternance par apprentissage	26,3%
	Alternance par professionnalisation	21,5%
Domaine de la Licence professionnelle	ALL - Arts, Lettres et Langues	2,9%
	DEG - Droit, Economie, Gestion	45,2%
	SHS - Sciences humaines et sociales	4%
	STS - Sciences, Technologies, Santé	47,9%

\*Lecture : 46,9% des diplômés d'une Licence professionnelle 2018 sont des femmes.

\*\* Créteil, Paris, Versailles

**659** étudiants ont obtenu une Licence professionnelle en 2018 à l'université de Caen Normandie.

L'Observatoire UNICAEN a interrogé les diplômés de Licence professionnelle 2018 à 6 mois et à 30 mois après le diplôme. L'enquête nationale à 30 mois permet de rendre compte d'une situation stabilisée de l'emploi par l'analyse de la qualité de l'insertion des diplômés et de celle des métiers exercés.

Cette enquête nationale d'insertion professionnelle est pilotée depuis 2009 par la Direction Générale de l'Enseignement Supérieur et de l'Insertion Professionnelle (DGESIP). Elle est mise en oeuvre par l'ensemble des établissements universitaires. Elle est basée sur un questionnaire commun, une date d'interrogation et une population à interroger identiques à tous les établissements. **Tous ces éléments permettent aujourd'hui de produire des indicateurs communs nationaux.**

Entre décembre 2020 et mars 2021, 657 diplômés ont été contactés par mail et téléphone (ceux ne voulant plus être contactés lors de l'enquête de situation à 6 mois ont été écartés). Au final, 521 diplômés ont répondu à l'enquête.

Parmi les diplômés de nationalité française, 624 ont été interrogés, 503 d'entre eux ont répondu à l'enquête, soit un taux de réponse de 80,6% pour les diplômés français.

**Les données sur "L'EMPLOI OCCUPÉ 30 MOIS APRÈS LA LICENCE PROFESSIONNELLE" concernent uniquement la population des diplômés français issus de la formation initiale, âgés de 30 ans maximum à l'obtention du diplôme, n'ayant ni interrompu leurs études entre le baccalauréat et la Licence professionnelle (ou pendant moins de 2 ans), ni poursuivi des études après.**

## DERNIER DIPLÔME AVANT L'ENTRÉE EN LICENCE PROFESSIONNELLE

Le **BTS (ou BTSa)** est le dernier diplôme obtenu avant d'entrer en Licence professionnelle pour plus de la moitié des diplômés. Plus de trois diplômés sur dix ont obtenu un DUT.

Toutes formations confondues, plus de six diplômés sur dix ont obtenu le dernier diplôme dans l'académie de Caen avant d'entrer en Licence professionnelle (65,1%). 14% l'ont obtenu dans les Académies limitrophes de Rennes ou de Nantes, 6,4% dans l'Académie de Rouen et 1,6% dans les Académies de l'Île-de-France.

Plus d'un quart des diplômés de Licence professionnelle a déjà obtenu un diplôme UNICAEN avant d'entrer dans la formation (27,8%).

### Dernier diplôme avant la Licence professionnelle

BTS-BTSA (Brevet de Technicien Supérieur - Agricole)	54,8%*
DUT	31,8%
3ème année de Licence	4,8%
Licence professionnelle	1,2%
Autre (baccalauréat, BEP, Master 1, Master 2, diplôme d'Etat, Licence 1 ou 2,...)	7,4%
Total	100%

\*Lecture : parmi les répondants, 54,8% ont obtenu un BTS ou un BTSA avant l'entrée en Licence professionnelle.

## LES POURSUITES D'ÉTUDES ET/OU CONCOURS APRÈS LA LICENCE PROFESSIONNELLE

### Taux de poursuites d'études

Diplômés issus de la formation initiale (hors apprentissage) (n = 220 répondants)	38,6%*
Diplômés issus de l'alternance (apprentissage et contrat pro.) (n = 244 répondants)	41,8%
Diplômés issus de la formation continue (hors contrat pro.) (n = 39 répondants)	2,6%
Ensemble	37,4%

\*Lecture : parmi les répondants diplômés de formation initiale (hors apprentissage), 38,6% poursuivent des études après la Licence professionnelle.

### Formation l'année qui suit la Licence professionnelle

	Master	Diplôme d'ingénieur	Licence	Autre (certification, MBA, Mastère...)	Total
Diplômés issus de la formation initiale	73,4%*	3,3%	8,3%	15%	100%
Diplômés issus de l'alternance	59,5%	9,5%	3,6%	27,4%	100%
Ensemble	65,3%	6,9%	5,6%	22,2%	100%

\*Lecture : parmi les répondants diplômés de formation initiale et qui poursuivent des études directement après la Licence professionnelle, 73,4% le font en Master.

37,4% des diplômés déclarent s'être inscrits après la Licence professionnelle dans un établissement d'enseignement pour y suivre des études et/ou y préparer un concours de la fonction publique. Le taux de poursuites d'études varie beaucoup selon le régime d'inscription. Près de quatre diplômés de formation initiale sur dix poursuivent des études, de même pour ceux issus de l'alternance. Tandis que seul un individu issu de la formation continue poursuit des études, soit 2,6%.

Parmi ceux qui poursuivent des études, huit diplômés sur dix le font directement après la Licence professionnelle (79,8%), dont 65,3% intègrent un Master.

Par ailleurs, ils sont 31,9% à continuer directement leurs études dans une formation à l'université de Caen Normandie (école d'ingénieurs comprise) et 45,8% à poursuivre une formation universitaire dans une autre université.

Parmi ceux qui poursuivent des études directement après l'obtention de la Licence professionnelle, 39,3% le font dans l'Académie de Caen, 20,7% vont dans les Académies de Rennes ou de Nantes, 11% vont dans l'Académie de Rouen et 11% poursuivent dans les Académies de l'Île-de-France.

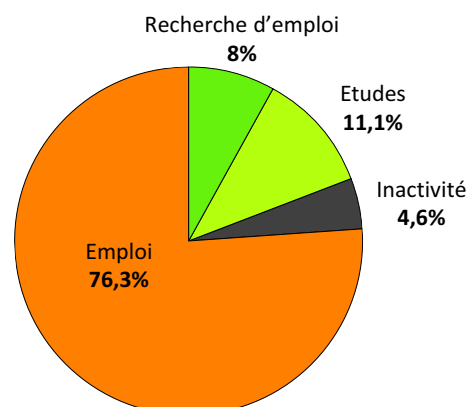
Dans l'ensemble, 57,4% des diplômés en poursuites d'études le sont pendant 2 ans, près d'un cinquième poursuit un an et autant poursuit 3 ans.

## LA SITUATION 30 MOIS APRÈS LA LICENCE PROFESSIONNELLE (AU 1ER DÉCEMBRE 2020)

Deux ans et demi après l'obtention de la Licence professionnelle, plus des trois quarts des diplômés sont en emploi. 8% des diplômés sont en recherche d'emploi, 11,1% sont toujours en études et 4,6% sont inactifs.

Ce taux d'emploi est plus élevé pour les diplômés issus de la formation continue (y compris contrat de professionnalisation) : ils sont 80,4% à être en emploi contre 74,6% pour ceux issus de la formation initiale (y compris apprentissage).

### Situation 30 mois après la Licence professionnelle



\*Lecture : 76,3% des diplômés répondants sont en situation d'emploi 30 mois après l'obtention de la Licence professionnelle.

# Taux d'insertion\*

# 93,4%

Taux d'insertion des jeunes de 15 à 24 ans : **81,6%**

(source : INSEE\_enquête emploi / 4ème trimestre 2020)

Temps médian d'accès à l'emploi : **2 mois**

Le taux d'insertion\* des diplômés 2018 est de 93,4% 30 mois après l'obtention de la Licence professionnelle.

Pour plus de la moitié des diplômés, l'emploi occupé à 30 mois est toujours le premier emploi obtenu après la Licence professionnelle (54,5%).

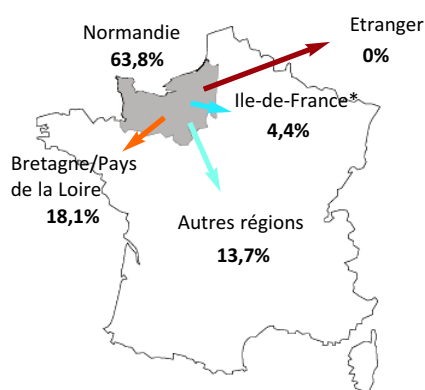
\* [Diplômés en emploi / (Diplômés en emploi + Diplômés en recherche d'emploi)] X 100

Nature du contrat de travail	Femme	Homme	Ensemble
CDI	70,6%	81,4%	76,6%
Fonctionnaire	3,7%	2,9%	3,3%
Prof. lib., indépendant, chef ent.	3,7%	1%	2,2%
CDD	18,3%	8,8%	13%
Intérimaire	3,7%	5,9%	4,9%
<b>Total</b>	<b>100%</b>	<b>100%</b>	<b>100%</b>

## Moyens d'obtention de l'emploi

Candidatures spontanées	21,2%
Suite au stage durant la Licence professionnelle	11,7%
Réponse à une offre sur des sites de recherche d'emploi (monster, indeed, cadre emploi, leboncoin,...)	13,3%
Suite à l'alternance durant la LP	13,3%
Réseaux de relations personnelles ou professionnelles	6,1%
Pôle emploi (y compris site internet)	8,3%
Autres (création entreprise, intérim, réseaux sociaux, etc.)	26,1%
<b>Total</b>	<b>100%</b>

## Localisation de l'emploi



\*Ile-de-France : 75, 77, 78, 91, 92, 93, 94, 95

Plus de huit diplômés sur dix en emploi ont un emploi stable 2 ans et demi après l'obtention de la Licence professionnelle (82,1% de CDI, de fonctionnaires et de professions libérales). Les trois quarts des diplômés ont un emploi de niveau "profession intermédiaire".

La majorité des diplômés travaille dans le secteur privé (86,3%). Et le premier secteur d'embauche est l'industrie (manufacturière, extractive et autres). 63,8% des diplômés en emploi travaillent en Normandie (55,6% en ex-Basse-Normandie et 8,2% en ex-Haute-Normandie). 99,5% des diplômés travaillent à temps plein.

Niveau de l'emploi occupé	Femme	Homme	Ensemble
Cadre, ingénieur, prof. libérale / Cat. A de la fonction publique	9,8%	15,7%	13%
Technicien, prof. intermédiaire / Cat. B de la fonction publique	70,7%	77,4%	74,5%
Employé, ouvrier / Cat. C de la fonction publique	19,5%	6,9%	12,5%
<b>Total</b>	<b>100%</b>	<b>100%</b>	<b>100%</b>

## Statut de l'employeur

Une entreprise privée	77,5%
La fonction publique	9,3%
Une personne exerçant en prof. libérale, indépendant	3,3%
Une entreprise publique (La Poste, SNCF, EDF, France Télévisions...)	4,4%
Un organisme à but non lucratif ou une association	2,7%
Propre employeur	2,2%
Une société d'économie mixte	0,5%
<b>Total</b>	<b>100%</b>

## Salaires net mensuel

(avant impôt sur le revenu prélevé à la source ; temps plein, hors primes et 13<sup>ème</sup> mois)

	Salaires moyen	Salaires médian
<b>Ensemble</b>	<b>1 631 €</b>	<b>1 600 €* </b>
Femme	1 584 €	1 500 €
Homme	1 668 €	1 652 €
Dans le secteur privé	1 636 €	1 560 €
Dans le secteur public	1 633 €	1 600 €

\*Médiane : 50% gagnent moins de 1 600 € et 50% gagnent plus.

## Les 4 premiers secteurs d'activité des employeurs

Industries (manufacturières, extractives et autres)	28,7%
Activités spécialisées, scientifiques et techniques	19,9%
Commerce, transports, hébergement et restauration	9,4%
Activités financières et d'assurance	9,4%

Ces diplômés gagnent par mois en moyenne 1 631 € net (avant impôt sur le revenu prélevé à la source ; hors primes et 13<sup>ème</sup> mois). 74,7% d'entre eux ont des primes et/ou un 13<sup>ème</sup> mois. La prime médiane s'élève à 133 € nette par mois.

Un cinquième des diplômés a obtenu son emploi grâce à une candidature spontanée, un quart grâce au stage ou à l'alternance effectués durant la Licence professionnelle. Ils sont plus de la moitié dans ce cas pour ceux qui occupent toujours leur premier emploi post-Licence professionnelle (51,2%).

## Les inégalités professionnelles entre femmes et hommes

Les femmes ont un taux d'insertion plus élevé que les hommes : respectivement 97,6% contre 90,3%. Mais leurs conditions d'emploi sont bien moins bonnes que celles des hommes. Elles mettent en moyenne plus de temps à trouver leur premier emploi (4 mois contre 3,2 mois pour les hommes).

Les femmes sont moins souvent sur des emplois stables, 78% contre 85,3% des hommes, et elles sont nettement moins souvent recrutées en CDI.

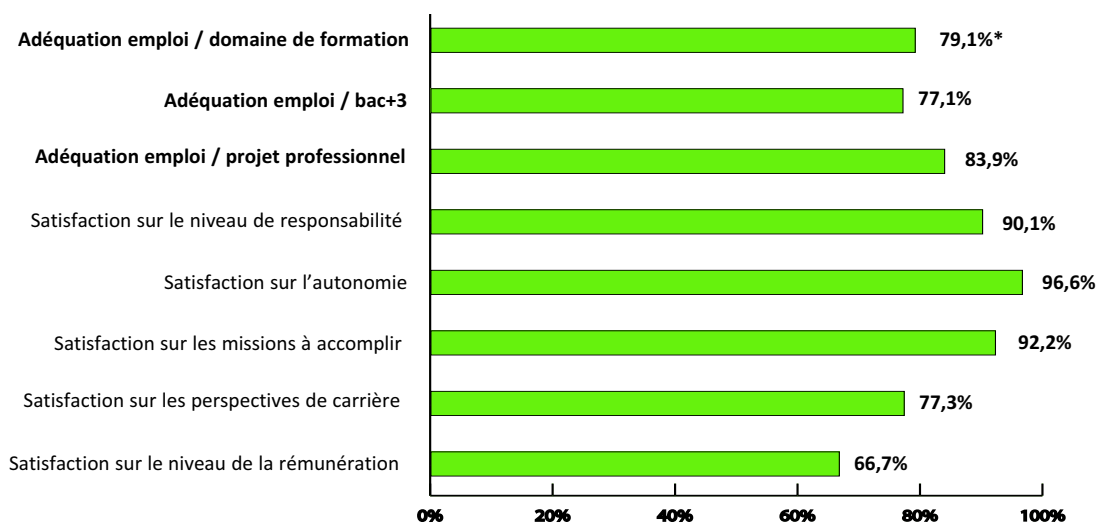
Les femmes obtiennent des emplois avec des statuts moins élevés que les hommes. 70,7% des femmes ont un emploi de niveau "profession intermédiaire" contre 77,4% des hommes. Tandis qu'elles sont 19,5% à avoir un statut "employé/ouvrier" contre seulement

6,9% des hommes. Aussi, les femmes ont un salaire net mensuel médian de 152 € inférieur à celui des hommes.

Une partie de ces inégalités peuvent être expliquées par le fait que les femmes sont plus souvent diplômées dans des spécialités moins rémunératrices que les hommes. Les deux tiers des hommes ont obtenu une Licence professionnelle dans le domaine STS tandis que les femmes sont les deux tiers à être diplômées du domaine DEG. En effet, les diplômés de STS en emploi ont un salaire net mensuel moyen de 1 704 € (médiane à 1 679 €) contre 1 558 € (médiane à 1 500 €) pour les diplômés de DEG.

### LA RELATION EMPLOI / FORMATION - DIPLÔMÉS DE FORMATION INITIALE

#### Taux d'adéquation ou de satisfaction par rapport à l'emploi 30 mois après la Licence professionnelle



\*Lecture : 79,1% des diplômés en emploi déclarent que leur emploi est "en adéquation" ou "tout à fait en adéquation" avec leur domaine de formation en Licence professionnelle.

Près de huit diplômés sur dix en situation d'emploi déclarent que leur emploi est en adéquation ou tout à fait en adéquation avec le domaine de formation de la Licence professionnelle. Ils sont plus des trois quarts à dire que ce même emploi concorde avec leur niveau de qualification bac+3. Et près de huit diplômés en emploi sur dix

trouvent que leur emploi est en adéquation avec leur projet professionnel.

Sur les conditions d'emploi les diplômés semblent satisfaits voire très satisfaits. Sauf pour la satisfaction quant au niveau de rémunération, où le taux est de 66,7%.

### LES PRINCIPAUX INDICATEURS D'INSERTION - DIPLÔMÉS DE FORMATION INITIALE

	à 6 mois 339 répondants sur 439 diplômés interrogés	à 18 mois 355 répondants sur 470 diplômés interrogés	à 30 mois 355 répondants sur 470 diplômés interrogés
--	---	--	--

	à 6 mois	à 18 mois	à 30 mois
Taux d'insertion professionnelle	89,7%	91,8%	93,4%
Part des emplois stables (CDI, fonctionnaire, chef d'entreprise, profession libérale)	52,1%	66,7%	82,1%
Part des emplois technicien, profession intermédiaire / catégorie B de la fonction publique	70,7%	71,1%	74,5%
Salaire net médian mensuel (avant impôt sur le revenu prélevé à la source ; temps plein, hors primes et 13ème mois)	1 450 €	1 550 €	1 600 €

Les conditions d'insertion des diplômés 2018 ont été observées et mesurées à 3 moments après l'obtention de la Licence professionnelle : à 6, 18 et 30 mois.

On constate une nette amélioration des taux d'insertion et des conditions d'emploi au fur et à mesure de ces 2 années. Le taux d'insertion augmente de près de 4 points. La part des emplois stables augmente de 30 points. Et le salaire net mensuel médian progresse de 150 €.