



1. Avant de commencer	2
2. Création de votre dossier (1^{ère} connexion).....	2
a. Vous êtes ou avez été étudiant à l'Université de Caen Normandie	2
b. Vous n'avez jamais été inscrit à l'Université de Caen Normandie	3
3. Se reconnecter à son dossier déjà créé.....	3
4. Saisie des informations du dossier	4
a. Informations perso.	4
b. Adresse	4
c. Baccalauréat ou Titre d'accès à l'enseignement supérieur	4
d. Coursus interne	5
e. Coursus externe	6
f. Stages et Expériences pro.	6
g. Modifications	7
5. Dépôt en ligne de vos candidatures.....	7
a. Quand postuler ?	7
b. Ouvrir vos candidatures	8
c. Annuler une candidature	9
d. Informations complémentaires	9
e. Pièces justificatives	9
f. Télécharger le dossier	9
g. Date & transmission	9
6. Suivi de vos candidatures.....	10
a. Statut	10
Dossier Réceptionné.....	10
Dossier Complet	10
Dossier incomplet.....	10
b. Décision	11
Autorisation sous réserve.....	11
Avis : liste complémentaire	11
Autorisation	11
Refus.....	12
7. Inscriptions administrative & pédagogique	12

1. Avant de commencer

Rassembler les informations relatives à :

- votre numéro INE (ou BEA ou IEN) de 11 caractères (sauf étudiant étranger n'ayant jamais été inscrit en France ou étudiant français dont la dernière inscription en lycée ou enseignement supérieur est antérieure à 1995).
- une adresse e-mail (**obligatoire**) valide (en cas de perte de n° de dossier, c'est sur cette adresse que vous sera envoyée la confirmation de votre identifiant)
- vos cursus scolaires (BAC et assimilé) et universitaires antérieurs (année d'obtention, intitulé, mention)
- vos expériences professionnelles : stage, CDD, CDI (dates, employeur)

! Votre demande doit obligatoirement être effectuée en ligne. Il s'agit :

- de **créer votre dossier** (saisie de vos données personnelles)
- de **déposer vos candidatures** (choix des formations)

Ces deux étapes sont distinctes. Le dépôt des candidatures peut s'effectuer à une date postérieure à la création du dossier. Veillez à déposer vos candidatures pendant la période d'ouverture.


2. Création de votre dossier (1^{ère} connexion)

a. Vous êtes ou avez été étudiant à l'Université de Caen Normandie


Il vous faut vous connecter avec vos identifiants ENT :

Je suis étudiant à l'Université Caen Normandie

Veillez vous connecter

 UNIVERSITÉ CAEN NORMANDIE

Connexion



Entrez votre identifiant et votre mot de passe.

Identifiant :

Mot de passe :


Pour des raisons de sécurité, veuillez vous **déconnecter** et fermer votre navigateur lorsque vous avez fini d'accéder aux services authentifiés.

⇒ Vous devez ensuite « **Créer votre dossier** ».

⇒ Vous serez reconnu et votre cursus interne sera complété automatiquement

- Si vous avez oublié votre Mot de passe (Egup@ss), rendez-vous sur : <http://www.unicaen.fr/etupass>
- Si vous avez oublié votre identifiant, créez votre dossier comme un candidat jamais inscrit à l'Université Caen Normandie

b. Vous n'avez jamais été inscrit à l'Université de Caen Normandie

- Cliquez sur 
- Créez un compte a minima avec les 4 champs obligatoires.

Soyez attentif à la saisie de votre adresse e-mail sur laquelle seront transmis vos identifiants de connexion.

L'adresse e-mail doit être valide et ne peut être utilisée que pour un seul candidat dans toute l'application.

Création de compte + x

Attention, lorsque vous aurez modifié votre compte, vous serez déconnecté. Vous devrez consulter vos courriels pour valider votre adresse, puis vous pourrez vous reconnecter.

Nom *

Prénom *

Adresse mail *

Confirmation Adresse Mail *

Votre compte a été créé avec succès, veuillez consulter vos courriels pour le valider x

- Connectez-vous ensuite sur votre adresse e-mail pour valider votre compte avec le lien qui vous est envoyé par mail. A défaut vous ne pourrez pas continuer et finaliser votre dossier.

Connexion impossible. Votre compte n'a pas été validé, veuillez consulter vos courriels pour le valider x

Si vous souhaitez un nouvel envoi du lien d'activation, cliquez sur : [🔒 J'ai perdu mon code d'activation](#)

Vous disposez de **5 jours pour valider** votre dossier. Au-delà de cette date, votre dossier est détruit. Il vous faudra le recréer si vous souhaitez postuler.

3. Se reconnecter à son dossier déjà créé

- Si vous êtes ou avez été étudiant à l'Université de Caen Normandie, il vous faut systématiquement vous identifier via votre ENT.
- Si vous n'avez jamais été étudiant à l'Université de Caen, connectez-vous avec les identifiants transmis par e-mail.

Si vous avez oublié vos identifiants, connectez-vous sur eCandidat puis cliquez sur

 [J'ai oublié mes identifiants](#)

- Saisissez l'adresse e-mail que vous aviez indiqué dans votre dossier. Il vous sera alors envoyé un message avec les identifiants.

Je suis étudiant à l'Université Caen Normandie

Veuillez vous connecter

Je ne suis pas étudiant à l'Université Caen Normandie

Veuillez vous connecter avec votre compte eCandidat

Utilisateur *

Mot de passe *

4. Saisie des informations du dossier

Après avoir validé votre compte, connectez-vous avec les login & mot de passe qui vous ont été transmis par e-mail.

a. Informations perso.

- Si vous êtes ou avez été étudiant de l'université de Caen Normandie, ce domaine est partiellement complété avec les données de votre dernière inscription administrative. Si vous constatez des erreurs, contactez le bureau des inscriptions de la DEVE ([Contact](#)) afin de mettre à jour votre dossier. La/les modifications apportées apparaîtront alors sur votre dossier eCandidat.

Une fois ces modifications effectuées, complétez alors avec vos numéros de téléphone.

- Si vous n'avez jamais été étudiant à l'université de Caen Normandie, il vous faut compléter votre nationalité et votre INE/BEA si vous en possédez un.

Edition des informations personnelles + ×

L'INE correspond au code INE et sa clé (tout attaché : sans espace, ni tiret, etc..)

Nationalité * FRANCAIS(E) ▼

INE

✕ Annuler Suivant

Il vous faut saisir les **11** caractères.

Vous trouverez ce numéro sur votre dernier relevé de notes. A défaut contactez le service de scolarité de votre dernière université française.

Si vous ne possédez pas de diplôme français, vous n'avez pas de numéro INE/BEA ; passez alors à l'étape suivante.

b. Adresse

- Si vous êtes ou avez été étudiant de l'université de Caen Normandie, cette partie est complétée avec les données de votre dernière inscription administrative à l'Université de Caen Normandie. Si vous avez changé d'adresse, effectuez les mises à jour dans ces champs.
- Si vous n'avez jamais été étudiant à l'université de Caen Normandie, complétez de manière précise les 4 champs obligatoires et si besoin les 2 champs complémentaires.

c. Baccalauréat ou Titre d'accès à l'enseignement supérieur

- Si vous êtes ou avez été étudiant de l'université de Caen Normandie, cette partie est complétée avec les données de votre dernière inscription administrative à l'Université de Caen Normandie. **Vous n'avez pas la possibilité de modifier ces informations sur cet écran.** Si vous constatez des erreurs, contactez le service scolarité de la composante (UFR) concerné afin de mettre à jour votre dossier. La/les modifications apportées apparaîtront ensuite sur votre dossier eCandidat.
- Si vous n'avez jamais été étudiant à l'université de Caen Normandie, vous devez compléter les champs obligatoires.

Exemples de cas particuliers :

Edition du baccalauréat + ×

La liste de série du bac se met à jour avec l'année d'obtention

Année d'obtention *

Série du bac ou équivalence * ▼

Mention ▼

Pays d'obtention * ▼

Edition du baccalauréat + ×

La liste de série du bac se met à jour avec l'année d'obtention

Année d'obtention *

Série du bac ou équivalence * ▼

Mention ▼

Pays d'obtention * ▼

Département * ▼

Commune * ▼

Etablissement * ▼

d. Cours interne

Cette partie n'est accessible qu'aux étudiants actuellement ou ayant été à l'Université de Caen Normandie.

Elle est intégralement complétée avec les données de vos différentes années universitaires & sessions à l'Université de Caen Normandie. **Vous n'avez pas la possibilité de modifier ces informations sur cet écran.**

Si votre dernière année universitaire est en cours, les résultats et mentions sont peut-être absents de l'écran. Vous pourrez joindre un relevé de vos notes dans les pièces justificatives demandées

Si votre cursus (en partie ou intégral) est trop ancien, il n'apparaîtra pas dans cette partie. Vous devrez alors le saisir en « Cours externe »

e. Cours externe

Saisissez toutes vos années d'études dans l'enseignement supérieur français et étranger :

- Qu'elles aient été ou non sanctionnées par un diplôme (1ère année de Licence, ...)
- Qu'elles aient été au non validées ou qu'elles soient en cours
- Qu'elles aient appartenues ou non au même cursus pour lequel vous allez postuler

Exemple de saisies :

Anné ^	Pays	Département	Commune	Etablissement	Formation	Libellé de la formation	Obtenu	Mention
2004	FRANCE	BAS RHIN	STRASBOURG	UNIVERSITE STRASBOURG 3 ROBERT SCHUMAN	Dip. établissmt univers.	L1 Communication	Obtenu	Passable
2005	FRANCE	BAS RHIN	STRASBOURG	UNIVERSITE STRASBOURG 3 ROBERT SCHUMAN	Dip. établissmt univers.	L2 Communication	Obtenu	Assez Bien
2006	FRANCE	BAS RHIN	STRASBOURG	UNIVERSITE STRASBOURG 2 MARC BLOCH	Dip. établissmt univers.	C2I	Obtenu	
2006	FRANCE	BAS RHIN	STRASBOURG	UNIVERSITE STRASBOURG 3 ROBERT SCHUMAN	Dip. établissmt univers.	L3 Communication	En cours	Sans mention

f. Stages et Expériences pro.

Saisissez l'ensemble des stages & expériences qui valorisent votre/vos candidatures.

Exemples de saisies :

Saisie d'un nouveau stage + x

Année *

Durée *

Nombre d'heure/semaine

Employeur/organisme *

Descriptif *

Saisie d'une nouvelle expérience professionnelle + x

Année *

Intitulé *

Durée *

Employeur/organisme *

Descriptif

Rendu des saisies :

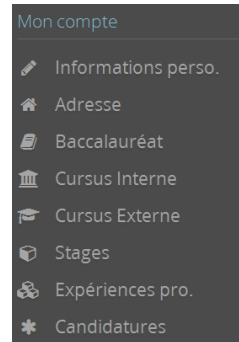
Année ^	Durée	Nombre d'heure/semaine	Employeur/organisme	Descriptif
2010	3 semaines	5	Journal DNA	Alimentation de la rubrique des informations pratiques Distribution du journal dans les hauts quartier
2011	4 mois	10	La Vinothèque	Gestion des commandes Marketing auprès des PME Création de spots publicitaires

Année ^	Intitulé	Durée	Employeur/organisme	Descriptif
2013	Développement d'une photothèque	CDD 8 mois	Les images Girondines	Organisation du plan documentaires Formation des personnels à la recherche Publication c
2014	Animateur	Vacation 1 mois	Foire de Bordeaux	Accompagnement des visiteurs Tenue de stands
2016	Responsable du secteur vinicole	CDI	Librairie Mollat	Mise en place d'une signalétique Organisation des visites des 7 à 77 ans Création de publici

g. Modifications



Il vous est possible de modifier, d'ajouter, de mettre à jour les données de votre dossier en vous connectant sur le domaine concerné.

Après avoir déposé une candidature, il ne vous est plus possible de modifier les informations du domaine "Informations perso." si ce n'est votre adresse électronique.



5. Dépôt en ligne de vos candidatures


Sélectionnez chaque formation pour laquelle vous souhaitez postuler.

Elles sont réparties dans des disciplines symbolisées par  puis par niveau d'études symbolisés par .

a. Quand postuler ?

Il ne vous est possible de postuler que lorsque les campagnes de candidatures sont ouvertes. Ces dernières sont visibles au moment du choix de la formation.

Avant ou après ces dates, il est impossible de postuler :

Vous ne pouvez pas candidater à cette formation, vous êtes en dehors de la période de dépôt des vœux 





Exemples de campagne de candidatures :

Offre de formation

Vous pouvez consulter les formations en dépliant les menus et candidater à une formation en cliquant dessus.


Filtre Filtre en cours : Aucun

Université Caen Normandie

Titre	Dates de candidature	Mode de candidature
<ul style="list-style-type: none"> ▾  MASTER : DROIT <ul style="list-style-type: none"> ▾  Master <ul style="list-style-type: none"> Master 2A Droit des Assurances P. Assurances et Personnes 	Du 13/03/2017 au 21/04/2017	Dossier dématérialisé
▶  MASTER : ENVIRONNEMENT - SCIENCES DE LA MER - SCIENCES DE LA TERRE		
▶  MASTER : PHYSIQUE - MECANIQUE - CHIMIE - ELECTRONIQUE		

Ces dates, présentes dans ce guide, sont fictives. Consultez les dates réelles des candidatures depuis l'application en ligne.

Pour chaque candidature sur une formation, vous recevez un e-mail de confirmation :

Votre candidature a été enregistrée. Un mail vient de vous être envoyé. 

b. Ouvrir vos candidatures

Pour suivre et intervenir sur l'une de vos candidatures :

- Sélectionnez la formation dans l'espace **Candidatures**
- Cliquez sur 

HICKS Ygrec (6WB5H7Ij) - Candidatures

⏪ Précédent
✎ Ouvrir

+ Nouvelle candidature

Formation	Date limite de retour	Statut du dossier	Décision
L1 LEA - Anglais/Allemand	15/10/2017	En attente	En attente
L3 Arts du spectacle - Etudes cinématographiques	15/10/2017	En attente	En attente

Exemple de candidature ouverte :

Récapitulatif de votre candidature - HICKS Ygrec (6WB5H7Ij)

Informations détaillées	Dates utiles	Adresse de contact
Formation : L3 Arts du spectacle - Etudes cinématographiques Statut du dossier : En attente Type de traitement : Accès contrôlé (Non validé) Décision : En attente	Date limite de retour : 15/10/2017	5, rue Thomas Mann Bât A des Grands Moulins 75205 PARIS 13EME 13 Mail : emailtest@fournisseur.com Veuillez bien à ne passer la date limite de d'envoi. Un conseil : n'attendez pas la dernière minute.

[Pièces justificatives](#) Informations complémentaires


Procédure dématérialisée, veuillez déposer vos pièces via les commandes du tableau avant le 15/10/2017. Une fois fait vous devrez transmettre votre candidature. ✎ Saisie de l'état des pièces justificatives

Pièce justificative	Fichier	Statut	Commentaire
<input type="checkbox"/> Des lettres de recommandation de vos enseignants.	+	En attente	
<input type="checkbox"/> La charte des candidatures dûment cochée et signée (à télécharger depuis votre candidature en ligne).	+	En attente	
<input type="checkbox"/> La photocopie du dernier diplôme obtenu ou attestation de réussite permettant l'accès aux formations choisies (exemple : 1ère année de Licence pour une inscription en Licence 2, ...).	+	En attente	
<input type="checkbox"/> La photocopie recto/verso de votre pièce d'identité (carte d'identité, passeport, ...).	+	En attente	
<input type="checkbox"/> Le dossier de Validation des Acquis des Personnels et Professionnels (VAPP) si vous n'avez pas le niveau d'études requis pour la formation	+	En attente	

✕ Fermer
📄 Action
🗑️ Annuler la candidature
➡️ Transmettre ma candidature
📁 Télécharger mon dossier

c. Annuler une candidature

Il vous est possible d'annuler une candidature à une formation tant que celle-ci n'a pas été traitée par le gestionnaire de votre dossier.

Pour cela ouvrez la candidature (voir point ci-dessus) et cliquez sur 

Confirmation

Etes vous sûr de vouloir annuler cette candidature ?
ATTENTION, cette action est irréversible !

Attention une annulation est définitive :

Cette annulation fait l'objet d'un envoi d'e-mail :

Votre candidature a été annulée. Un mail vient de vous être envoyé.

d. Informations complémentaires

Consultez cet espace présent dans la partie inférieure de la candidature ouverte. Des informations peuvent vous être apportées. Exemple :

Pièces justificatives Informations complémentaires

Cette Licence se distingue par sa double dimension théorique et pratique. Pour certain.e.s, il s'agit de se former aux métiers de la transmission et de la communication ou encore de trouver des prolongements possibles dans la recherche, l'édition, le travail d'archives. Pour d'autres, davantage intéressé.e.s par la création, il s'agit d'affiner une sensibilité artistique dans la perspective des concours d'entrée dans les écoles de cinéma.

e. Pièces justificatives

La liste des pièces justificatives à joindre à votre dossier pour son examen par une Commission pédagogique, sont présentes dans la partie inférieure de la candidature ouverte.

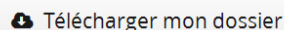
L'ensemble des pièces indiquées doivent être jointes.

Vous pouvez utiliser l'outil PdfCreator pour regrouper en un fichier pdf unique plusieurs documents :

<http://www.pdfcreator.com/download>

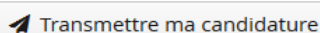
Si vous ne pouvez pas joindre vos relevés de notes de deuxième semestre et/ou mon attestation de réussite car vous n'avez pas encore vos résultats (année en cours) ...Cliquez sur "non concerné par cette pièce". Si vous êtes admis, elle vous sera demandée à nouveau pour vous autoriser à vous inscrire. Vous pouvez aussi accompagner votre dossier d'une note explicative en indiquant à quelle date elles seront disponibles.

f. Télécharger le dossier



Une fois que vous avez postulé à une formation, vous pouvez télécharger votre dossier de candidature.

g. Date & transmission



La date limite de transmission figure dans la partie haute de votre candidature ouverte.

Soyez bien attentif à la date limite. Une candidature "hors délai" fera l'objet d'un refus d'inscription.

6. Suivi de vos candidatures

Le suivi administratif de votre candidature (Statut du dossier) et les décisions pédagogiques (Décision) sont visibles dans la partie supérieure de votre candidature ouverte.

Informations détaillées	
Formation	L1 Mathématiques/Informatique - double Licence
Statut du dossier	En attente
Décision	En attente

a. Statut

Par défaut le statut de votre dossier est "En attente" jusqu'à sa réception dans le service de gestion de l'université. Interviennent ensuite ces différents états selon les situations :

Dossier Réceptionné

Statut du dossier Réceptionné

Votre dossier présente l'état "Réceptionné" dès qu'il est reçu par le service en charge de sa gestion. Un e-mail de confirmation vous est alors envoyé.

Notez qu'en fonction du nombre de candidatures reçues quotidiennement par nos services, il peut y avoir un délai entre sa réception dans nos services et la mention en ligne de sa réception. Si vous l'avez envoyée avec suivi postal, consultez le suivi en ligne des envois du service postal.

Après sa réception dans nos services, votre dossier est examiné par un gestionnaire quant à la présence des pièces justificatives demandées (complétude) - voir les 2 statuts suivants.

Dossier Complet

Statut du dossier Complet

Ce statut apparaît dès que l'ensemble des pièces justificatives sont présentes dans le dossier et ont été vérifiées par le gestionnaire. Un e-mail de confirmation vous est alors envoyé. Ne tenez alors pas compte

du statut "En attente" présent à côté de chaque pièce :

Pièce justificative	Statut
Le dossier de candidature saisi sur Internet dûment VÉRIFIÉ et SIGNÉ.	En attente

Dossier incomplet

Statut du dossier Incomplet

Ce statut apparaît dès que des pièces justificatives sont absentes ou non valides. Un e-mail de confirmation vous est alors envoyé.

Connectez-vous sur votre candidature en ligne et ouvrez-la. Dans la partie inférieure, consultez les pièces notées "Refusée". Le commentaire vous apporte des précisions.

Exemple :

	Pièce justificative	Statut	Commentaire
<input type="checkbox"/>	Des lettres de recommandation de vos enseignants.	Refusée	Pièce manquante à retourner pour le 15 mai
<input type="checkbox"/>	La photocopie recto/verso de votre pièce d'identité (carte d'identité, passeport, ...).	Refusée	La pièce est illisible, merci de nous la renvoyer pour le 5 avril

Note : le statut "Refusé" se rapporte aux pièces justificatives ; ce n'est pas la décision pédagogique relative à votre candidature.

Bien que les autres pièces justificatives soient notées "En attente", (et elles ne contiennent pas de commentaire), elles sont considérées comme validées.



b. Décision

Il s'agit de l'avis pédagogique après examen de votre candidature par une Commission d'admission composée d'enseignants. Votre candidature est étudiée au vue de l'ensemble des pièces fournies et des données indiquées.

Décision	Avis favorable SOUS RESERVE
Commentaire	Transmettez les pièces manquantes demandées le 5 avril

Autorisation sous réserve

La Commission pédagogique vous propose une inscription sous réserve de fournir le/les documents manquants.

Un e-mail vous est alors envoyé.

Tant que vous ne produisez pas la/les pièces demandées, cette décision restera la même. Il ne vous sera pas possible de vous inscrire ni administrativement ni pédagogiquement à la formation.

Dès lors que vous aurez envoyé les pièces, elles seront examinées par le gestionnaire de votre candidature. Si elles sont validées, vous recevrez un nouvel avis - voir les autres avis ci-dessous.

Avis : liste complémentaire

Décision	Avis : liste complémentaire - Rang 4
----------	--------------------------------------

Votre candidature n'a pas été retenue sur liste principale. Dans le cas de désistements suffisants pour atteindre votre rang, vous serez informé via votre dossier en ligne.

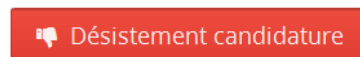
Ne contactez pas le gestionnaire de votre dossier pour avoir connaissance de la date à laquelle il pourrait vous être fait une proposition ou bien pour connaître les chances d'être placé en liste principale ; le gestionnaire n'a pas connaissance de ces informations tant que des candidats en liste principale ne sont pas désistés.


Autorisation

Décision	Avis favorable
----------	----------------


Vous avez obtenu la possibilité de vous inscrire administrativement à l'université de Caen Normandie. Attention cette autorisation n'est valable que pour l'année universitaire indiquée.


Un e-mail de confirmation vous est envoyé. Il vous indique de vous connecter sur votre candidature afin d'indiquer si vous maintenez ou non votre souhait de vous inscrire à cette formation.




- 
 Si vous confirmez cette candidature, il vous sera envoyé un nouvel e-mail vous indiquant la procédure à suivre pour votre inscription administrative : <http://www.unicaen.fr>

Depuis votre dossier en ligne, vous pouvez :

 [Télécharger lettre d'admission](#)

Il vous est possible après avoir confirmé votre venue de vous désister en cliquant sur . Attention **cette action est irréversible.**



- 
 Si vous décidez de vous désister, aucune inscription administrative ne vous sera proposée. Si vous souhaitez reporter votre inscription à l'année universitaire suivante, il vous faudra à nouveau candidater et votre dossier sera à nouveau examiné par une Commission. Vous n'êtes pas assuré d'obtenir une nouvelle autorisation.

Attention **cette action est irréversible.**


Refus

La commission d'admission a examiné votre dossier et a émis un avis ne permettant pas de vous inscrire. Le motif de ce refus vous est notifié. Un e-mail de confirmation vous est envoyé.

Décision

Avis défavorable - Votre projet professionnel est incompatible avec la formation demandée.

Depuis votre dossier en ligne, vous pouvez :

 Télécharger lettre de refus

7. Inscriptions administrative & pédagogique

Ces dernières ne sont possibles que si vous avez eu une [autorisation d'inscription](#) et que vous avez [confirmé](#) votre souhait d'intégrer l'université de Caen Normandie.



La procédure à suivre pour effectuer votre inscription administrative est détaillée sur cet espace : <http://www.unicaen.fr>. Lisez attentivement les informations. Aucune inscription ne sera possible si vous ne suivez pas les différentes étapes.