

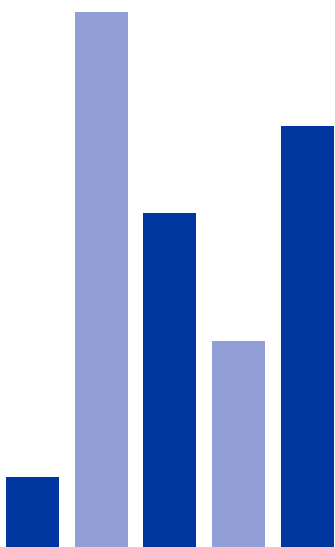


RÉPUBLIQUE
FRANÇAISE

*Liberté
Égalité
Fraternité*



UNIVERSITÉ
CAEN
NORMANDIE



ÉDITION 2021

CHIFFRES

WWW . UNICAEN . FR



L'UNIVERSITÉ DE CAEN NORMANDIE

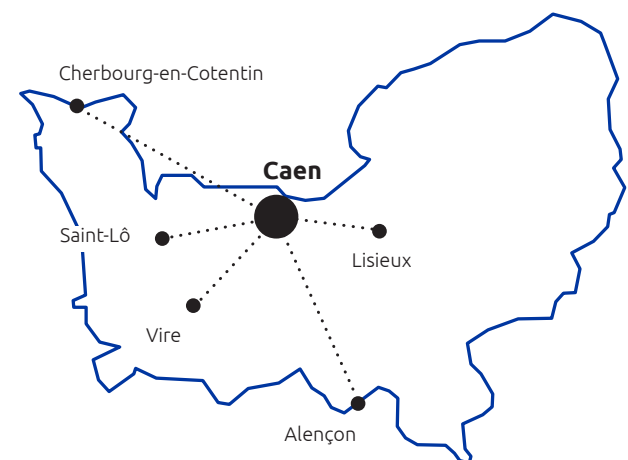
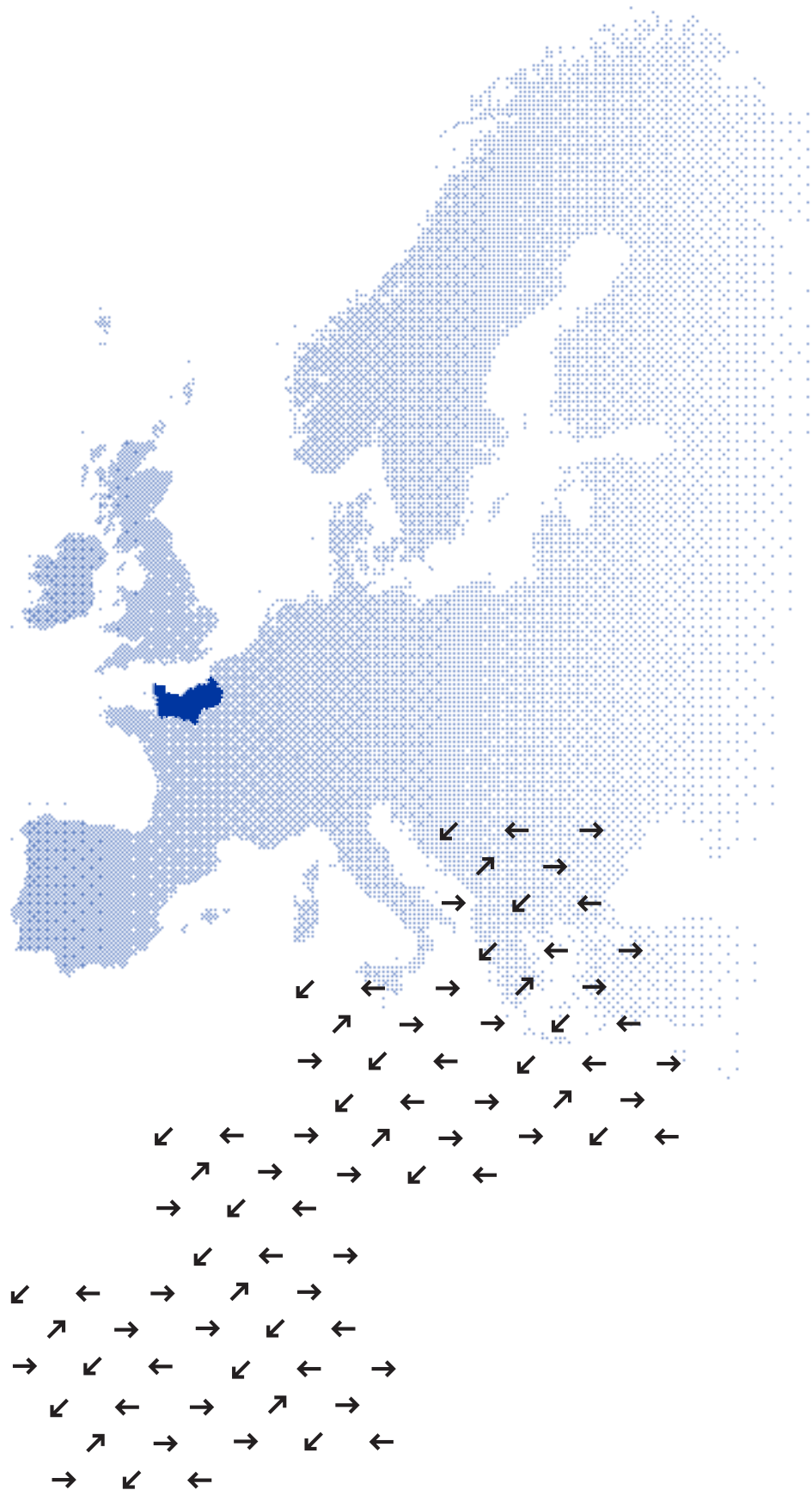
L'université de Caen Normandie est un acteur majeur et un moteur de développement de l'enseignement supérieur et de la recherche en Normandie. UNICAEN est membre de la communauté d'universités et d'établissements Normandie Université.

DES TALENTS MULTIPLES POUR RÉPONDRE AUX ENJEUX D'AVENIR

Pluridisciplinaire, elle accueille plus de 33 000 étudiants au sein de 12 composantes (UFR, écoles, instituts). Elle propose des diplômes reconnus et contrôlés par l'État et transférables dans de nombreux pays européens grâce au système LMD · Licence-master-doctorat. Ces formations vont du bac+2 au bac+8 et sont accessibles en formation initiale, continue et en alternance.

L'université propose également une offre de formation professionnelle répondant à des besoins différents pour tous types de publics : des formations diplômantes, des formations spécifiques courtes, des formations sur mesure et des certifications. Disposant d'un service 100 % dédié à la formation continue et à l'apprentissage chargé d'accompagner au quotidien les composantes d'enseignement, le monde socio-économique et les partenaires institutionnels, UNICAEN est un acteur incontournable de la formation tout au long de la vie.

Ambitieuse en recherche, elle abrite 45 unités de recherche, dont 21 labellisées par les grands organismes (CNRS, INRA, INSERM, CEA). Elle est dotée d'un service dédié à la valorisation et aux transferts de technologie ainsi que de cellules spécifiques pour le montage de projets nationaux, européens et internationaux.



L'UNIVERSITÉ DES POSSIBLES

source UNICAEN : DAPEQ · Délégation d'aide au pilotage et à la qualité

33 349 ÉTUDIANTS INSCRITS À UNICAEN 2020-21

dont 2 924 IFSI¹ et 1 035 CPGE²

106 620 ÉTUDIANTS INSCRITS EN NORMANDIE

dans les formations d'enseignement supérieur en 2018-2019

2 747 152 ÉTUDIANTS INSCRITS EN FRANCE

dans les formations d'enseignement supérieur en 2018-2019

NOUVEAUX BACHELIERS — hors IFSI INSCRITS À UNICAEN EN 2020-2021

ACADÉMIE D'ORIGINE	ÉTUDIANTS	%
Caen	5 240	83,2
autres académies françaises	1 039	16,5
étrangères	20	0,3
TOTAL	6 299	100

1 IFSI · Institut de formation en soins infirmiers

2 CPGE · Classes préparatoires aux grandes écoles

RÉPARTITION — hors IFSI EFFECTIFS ÉTUDIANTS PAR CYCLE EN 2020-2021

CYCLES	DIPLÔMES	ÉTUDIANTS	%
hors cycle, pré-universitaire	DAEU ¹	92	0,3
	autres formations ²	67	0,2
1	DUT ³	2 977	9,8
	licence générale dont 924 étudiants en LAS ⁴	15 482	50,9
	licence professionnelle	655	2,1
	PACES ⁵	438	1,4
	autres formations ²	1 291	4,2
2	master	4 892	16,1
	formation ingénieur	504	1,7
	autres formations ²	1 483	4,9
3	DES(C) ⁶	996	3,3
	doctorat	785	2,6
	autres formations ²	763	2,5
TOTAL		30 425	100

1 DAEU · Diplôme d'accès aux études universitaires

2 autres formations : DU · Diplômes d'université | préparations aux concours (Institut des métiers du droit et de l'administration, métiers de l'enseignement) | études de santé | auditeurs libres


3 DUT · Diplôme universitaire de technologie

4 LAS · Licences accès santé

5 PACES · Première année commune aux études de santé

Cette baisse significative d'inscrits dans la PACES (438 au lieu de 1 352 sur l'édition précédente) est liée au fait que seuls les redoublants sont comptés, la PACES étant remplacée par la LAS · Licence accès santé depuis la rentrée 2020.

6 DES(C) · Diplôme d'études spécialisées (complémentaires)



EFFECTIFS ÉTUDIANTS ANNÉE 2020-2021

hors IFSI¹ | source UNICAEN : DAPEQ - Délégation d'aide au pilotage et à la qualité

campus	composante	Hors cycle ou pré-universitaire (DAEU ² , autres formations ³)	1 ^{er} cycle (DUT ⁴ , Licence, PACES ⁵ , autres formations ³)	2 ^e cycle (Master, diplôme d'ingénieur, autres formations ³)	3 ^e cycle (Doctorat, DES(C) ⁶ , autres formations ³)	TOTAL	
Caen	campus 1	Carré international	31	96			127
		SUFCA		6			6
		UFR Droit, AES & Admin. pub.	25	2 324	531	85	2 965
		UFR Psychologie		1 153	151	51	1 355
		UFR SEGGAT		1 196	234	38	1 468
		UFR Langues vivantes étrangères	4	1 962	228	39	2 233
		UFR des Sciences		1 540	343	51	1 934
		UFR Humanités sciences sociales	6	2 755	550	164	3 475
	TOTAL	66	11 032	2 037	428	13 563	
	campus 2	ESIX Normandie			249		249
		IUT Grand Ouest Normandie		1 216			1 216
		UFR des Sciences	1	2 313	362	277	2 953
		UFR STAPS		1 314	107	7	1 428
		TOTAL	1	4 843	718	284	5 846
	campus 3	IUT Grand Ouest Normandie		458			458
		TOTAL		458			458
	campus 4	IAE Caen		330	1 119	32	1 481
		TOTAL		330	1 119	32	1 481
	campus 5	UFR Santé		1 298	1 101	1 712	4 111
		TOTAL		1 298	1 101	1 712	4 111
	INSPÉ	INSPÉ			832		832
		TOTAL			832		832
	TOTAL campus caennais		67	17 961	5 807	2 456	26 291
Alençon	INSPÉ			118		118	
	IUT Grand Ouest Normandie		552			552	
	UFR Droit, AES & Admin. pub.		190			190	
	TOTAL		742	118		860	
Cherbourg	ESIX Normandie			255		255	
	IAE Caen		17			17	
	IUT Grand Ouest Normandie		660			660	
	UFR Langues vivantes étrangères		13			13	
	UFR des Sciences		12			12	
	TOTAL		702	255		957	
Lisieux	IUT Grand Ouest Normandie		222			222	
	TOTAL		222			222	
Saint-Lô	INSPÉ			124		124	
	IUT Grand Ouest Normandie		213			213	
	TOTAL		213	124		337	
Vire	IUT Grand Ouest Normandie		123			123	
	TOTAL		123			123	
TOTAL autres campus			2 002	497		2 499	
Formation à distance	IAE Caen		159	343		502	
	INSPÉ			71		71	
	SUFCA	92				92	
	UFR Droit, AES & Admin. pub.		21			21	
	UFR Langues vivantes étrangères		141	49		190	
	UFR Humanités sciences sociales		551	112		663	
	UFR Santé		8		88	96	
TOTAL Formations à distance		92	880	575	88	1 635	
TOTAL UNICAEN		159	20 843	6 879	2 544	30 425	

- 1 IFSI · Institut de formation en soins infirmiers
- 2 DAEU · Diplôme d'accès aux études universitaires
- 3 Autres formations :
DU · Diplôme d'université, préparations aux concours (Institut des métiers du droit et de l'administration, métiers de l'enseignement), études de santé | auditeurs libres
- 4 DUT · Diplôme universitaire de technologie
- 5 PACES · Première année commune aux études de santé
- 6 DES(C) · Diplôme d'études spécialisées (complémentaires)

UFR Unité de formation et de recherche

ESIX École supérieure d'ingénieurs UNICAEN

SUFCA Service universitaire de la formation continue et de l'apprentissage

SEGGAT Sciences économiques, gestion, géographie et aménagement des territoires

STAPS Sciences et techniques des activités physiques et sportives

IAE Caen École universitaire de management

IUT Institut universitaire de technologie

INSPÉ Institut national supérieur du professorat et de l'éducation Normandie Caen

DIPLÔMES & CAPACITÉS DÉLIVRÉS EN 2020

hors IFSI | source UNICAEN : DAPEQ - Délégation d'aide au pilotage et à la qualité

DOMAINES DE FORMATION DE L'UNIVERSITÉ

Arts · Lettres · Langues
Droit · Économie · Gestion
Sciences humaines & sociales
Sciences · Technologies · Santé

ANNÉE UNIVERSITAIRE 2019-2020

	NOMBRE DE DIPLÔMÉS	NOMBRE DE DIPLÔMES
diplôme universitaire de technologie · DUT	1 226	18
licence générale	2 745	29
licence professionnelle	584	28
master	2 177	61
diplôme ingénieur	124	3
doctorat	137	33
docteur médecine	187	1
docteur pharmacie	46	1
habilitation à diriger des recherches · HDR	17	11
diplôme d'État de sage femme	25	1
DES(C) ¹	222	63
capacité médecine	6	2
certificat de capacité d'orthophoniste	27	1
diplôme supérieur de notariat	14	1
diplôme d'université · DU & diplôme inter-universités · DIU	1 032	70
certificats (dont CLES & C2i ²)	615	4
diplôme d'accès aux études universitaires · DAEU	58	1
TOTAL	9 242	328

1 DES(C) · Diplôme d'études spécialisées (complémentaires)

2 CLES · Certificat de compétences en langues de l'enseignement supérieur
C2i · Certificat informatique et internet

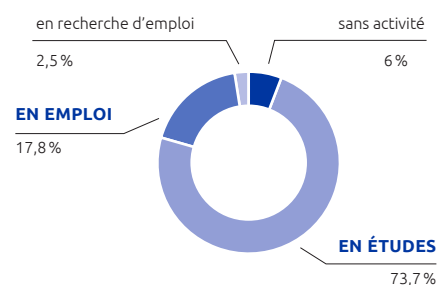
DEVENIR DE NOS DIPLÔMÉS

source UNICAEN : EOI - Espace orientation insertion | Observatoire UNICAEN

DUT DIPLÔMES UNIVERSITAIRES DE TECHNOLOGIE OBTENUS EN 2019

1 187 DIPLÔMÉS

taux de situation connue : 83,6 %



Diplômés interrogés par l'Observatoire UNICAEN 6 mois après l'obtention du DUT. Les données sur l'emploi occupé au moment de l'enquête concernent les étudiants français titulaires d'un DUT préparé en formation initiale et qui n'ont pas poursuivi les études après l'obtention du diplôme, soit 175 diplômés répondants en situation d'emploi.

NATURE DU CONTRAT DE TRAVAIL

	%
CDI	24,3
fonctionnaire	0,7
CDD	16,7
contrat de professionnalisation	47,2
intérim	7,6
profession libérale, indépendant	0,7
autres	2,8

CATÉGORIES SOCIO-PROFESSIONNELLES

	%
cadre, ingénieur, profession libérale	11
technicien, profession intermédiaire	42,5
employé	46,5

SALAIRES

saire net moyen mensuel à temps plein, hors primes et 13 ^e mois	1 557 €
saire médian net mensuel à temps plein, hors primes et 13 ^e mois	1 400 €

LOCALISATION DE L'EMPLOI

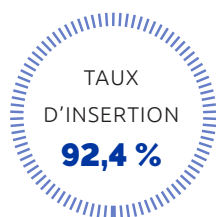
	%
Normandie	59,9
Bretagne, Pays de la Loire	23,5
Île-de-France	3
autres régions	8,3
étranger	5,3

LICENCE PROFESSIONNELLE

DIPLÔMES OBTENUS EN 2017

768 DIPLÔMÉS

taux brut de réponses : 74,1 %



Diplômés interrogés par l'Observatoire UNICAEN 30 mois après l'obtention du diplôme lors de l'enquête nationale Licence professionnelle. Les données sur l'emploi concernent les étudiants français titulaires d'une Licence professionnelle préparée en formation initiale et qui n'ont pas poursuivi les études après l'obtention du diplôme, soit 210 diplômés répondants.

Le taux d'insertion est de 92,4 %, 30 mois après l'obtention du diplôme.

NATURE DU CONTRAT DE TRAVAIL	%
CDI	77,9
fonctionnaire	4,1
CDD	10,8
intérim	4,2
profession libérale, indépendant	1
autres	2

CATÉGORIES SOCIO-PROFESSIONNELLES	%
cadre, ingénieur, profession libérale	13,9
technicien, profession intermédiaire	72,2
employé	13,9

SALAIRES	
salaires net moyen mensuel à temps plein, hors primes et 13 ^e mois	1 634 €
salaires médian net mensuel à temps plein, hors primes et 13 ^e mois	1 535 €

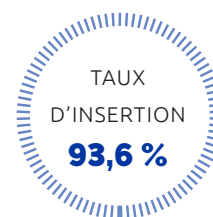
LOCALISATION DE L'EMPLOI	%
Normandie	64,4
Bretagne, Pays de la Loire	17
Île-de-France	3,6
autres régions	13,5
étranger	1,5

MASTER

DIPLÔMES OBTENUS EN 2017

2 166 DIPLÔMÉS

taux brut de réponses : 72,4 %



Diplômés interrogés par l'Observatoire UNICAEN 30 mois après l'obtention du diplôme lors de l'enquête nationale Master. Les données sur l'emploi concernent les étudiants français titulaires d'un Master préparé en formation initiale et qui n'ont pas poursuivi les études après l'obtention du diplôme, soit 609 diplômés répondants.

Le taux d'insertion est de 93,6 %, 30 mois après l'obtention du diplôme.

NATURE DU CONTRAT DE TRAVAIL	%
CDI	49,5
fonctionnaire	20,6
CDD	25
intérim	1,4
profession libérale, indépendant	2,1
autres	1,4

CATÉGORIES SOCIO-PROFESSIONNELLES	%
cadre, ingénieur, profession libérale	74,8
technicien, profession intermédiaire	19,6
employé	5,6

SALAIRES	
salaires net moyen mensuel à temps plein, hors primes et 13 ^e mois	1 897 €
salaires médian net mensuel à temps plein, hors primes et 13 ^e mois	1 789 €

LOCALISATION DE L'EMPLOI	%
Normandie	55,5
Bretagne, Pays de la Loire	11,2
Île-de-France	16,9
autres régions	13,9
étranger	2,5

RELATIONS INTERNATIONALES

source UNICAEN : Carré international | DAPEQ - Délégation d'aide au pilotage et à la qualité | 2020-2021

ACCORDS D'ÉCHANGES

	pays	universités partenaires ¹	accords d'échanges
Europe ²	30	240	438
Amérique du Nord	3	21	31
Amérique du Sud et centrale	7	14	14
Afrique	8	11	11
Asie	7	15	15
Océanie	1	1	1
Proche-Orient	2	9	11
Russie	1	3	3
TOTAL	59	314	524

1 UNICAEN est également partenaire de 3 réseaux : BCi (9 établissements québécois), ISEP (170 universités aux USA) et Asia Exchange (11 établissements asiatiques)

2 EEE y compris Suisse et Royaume-Uni

MOBILITÉ ÉTUDIANTE

259 ÉTUDIANTS UNICAEN À L'ÉTRANGER

bénéficiaires d'un programme de mobilité

2 825 ÉTUDIANTS ÉTRANGERS INSCRITS À UNICAEN hors IFSI

2 058 étudiants titulaires d'un bac étranger | 119 nationalités

58 étudiants d'échanges (Erasmus, InterU)

126 STAGIAIRES EN PROGRAMME FLE

FLE · Français langue étrangère

dont 126 étudiants inscrits dans les Diplômes universitaires d'études françaises · DUEF

1 203 STAGIAIRES LANSAD

LANSAD · Langues pour spécialistes d'autres disciplines

89 STAGIAIRES ET LYCÉENS DE L'OFNEC

OFNEC · Office franco-norvégien d'échanges et de coopération

LES 5 DESTINATIONS

FAVORITES DES ÉTUDIANTS UNICAEN

PAYS	ÉTUDIANTS UNICAEN	%
Espagne	53	20
Allemagne	20	7,7
Norvège	18	6,9
Finlande	17	6,5
Italie	17	6,5

PARTENARIATS & MOBILITÉ

UNICAEN | ERASMUS +

ALLEMAGNE · 30 villes
Aachen · Augsburg · Bamberg · Berlin · Bochum · Bonn · Bremen · Dresden · Duisburg and Essen · Düsseldorf · Erlangen · Flensburg · Freiburg · Gelsenkirchen · Göttingen · Halle-Wittenberg · Heidelberg · Köln · Konstanz · Leipzig · Lübeck · Mainz · München · Paderborn · Passau · Potsdam · Tübingen · Weingarten · Würzburg

AUTRICHE · 5 villes
Dornbirn · Graz · Innsbruck · Klagenfurt · Salzburg

BELGIQUE · 7 villes
Bruxelles · Geel · Gent · Leuven · Liège · Louvain-La-Neuve · Mons

BULGARIE · 2 villes
Plovdiv · Sofia

CHYPRE · 1 ville
Nicosie

CROATIE · 1 ville
Zadar

DANEMARK · 3 villes
Aarhus · Copenhagen · Risskov

ESPAGNE · 30 villes
Almería · Badajoz · Barcelone · Bilbao · Carthagène · Ciudad Real · Cordoue · Elche · Girona · Grenade · Huelva · Jaén · La Laguna · Las-Palmas · Leioa · Logrono · Madrid · Malaga · Murcia · Oviedo · Palma de Mallorca · Salamanque · San Sebastian · Santander · Saragosse · Séville · St Jacques de Compostelle · Valence · Vigo · Vitoria

FINLANDE · 11 villes
Hämeenlinna · Helsinki · Joensuu · Kuopio · Savonlinna · Jyväskylä · Kajaani · Oulu · Riihimäki · Tampere · Turku

GRÈCE · 5 villes
Athènes · Kallith · Mytilini · Rethymno · Thessalonique

HONGRIE · 4 villes
Budapest · Miskolc · Győr · Pécs

IRLANDE · 6 villes
Athlone · Carlow · Cork · Dundalk · Dublin · Letterkenny

ISLANDE · 1 ville
Reykjavik

ITALIE · 30 villes
Bari · Bergamo · Bologne · Cagliari · Cassino · Catania · Chieti · Cosenza · Florence · Foggia · Gènes · L'Aquila · Lecce · Macerata · Milan · Napoli · Padoue · Parme · Pavie · Perugia · Potenza · Reggio Calabria · Rome · Salerno · Siena · Trento · Turin · Udine · Urbino · Viterbo

LETTONIE · 1 ville
Ventspils

LITUANIE · 1 ville
Vilnius

MACÉDOINE · 2 villes
Skopje · Stip

NORVÈGE · 9 villes
Aas · Bergen · Bodø · Elverum · Kristiansand · Oslo · Porsgrunn · Tromsø · Trondheim

PAYS-BAS · 3 villes
Arnhem · Eindhoven · Groningen

POLOGNE · 8 villes
Bialystok · Cracow · Gdansk · Łódź · Poznan · Warsaw · Wrocław · Zielona Góra

PORTUGAL · 5 villes
Aveiro · Coimbra · Covilha · Evora · Vila Real

ROUMANIE · 8 villes
Alba Iulia · Arad · Bacau · București · Cluj-Napoca · Constanta · Iași · Timisoara

ROYAUME-UNI · 16 villes
Belfast · Birmingham · Brighton · Cardiff · Cheltenham · Coventry · Deeside · Durham · Edinburgh · Glasgow · Manchester · Ormskirk · Paisley · Portsmouth · Sheffield · Southampton

SLOVAQUIE · 2 villes
Bratislava · Zilina

SLOVÉNIE · 1 ville
Ljubljana

SUÈDE · 6 villes
Kalmar · Växjö · Linköping · Lund · Stockholm · Umeå

SUISSE · 4 villes
Berne · Fribourg · Luzern · St Gallen

TCHÈQUE, RÉP. · 5 villes
Brno · Ostrava · Olomouc · Pardubice · Prague

TURQUIE · 2 villes
Ankara · Istanbul

UKRAINE · 1 ville
Kiev

FORMATION PROFESSIONNELLE ANNÉE 2020

source UNICAEN : SUFCA - Service universitaire de la formation continue & de l'apprentissage

FORMATION CONTINUE

CHIFFRE D'AFFAIRES 7 256 035 €

4 222 stagiaires

RÉPARTITION PAR DISPOSITIF

	STAGIAIRES	HEURES STAGIAIRES
au titre du plan des compétences	1 763	167 273
au titre du projet transition professionnelle	107	29 291
sous contrat en alternance (<i>contrat de professionnalisation</i>)	633	143 770
relevant d'un dispositif d'aide	399	143 925
inscrits à leur initiative	1 306	191 762
professions libérales, commerçants, etc.	14	2 160
TOTAL	4 222	678 181

RÉPARTITION PAR TYPE DE DIPLÔME

	STAGIAIRES	HEURES STAGIAIRES
formations diplômantes parcours, DUT, licence, licence professionnelle, master		
niveau indéterminé	56	10 399
niveau 4 (Bac)	171	17 813
niveau 5 (Bac+2)	58	12 733
niveau 6 (Bac +3 & 4)	738	172 494
niveau 7 (Master / Ingénieur)	1 177	309 122
diplômes d'université & formations qualifiantes		
niveau indéterminé	1 295	106 793
niveau 4 (Bac)	16	380
niveau 5 (Bac +2)	140	14 271
niveau 6 (Bac +3 & 4)	446	28 621
niveau 7 (Master / Ingénieur)	42	2 261
niveau 8 (Doctorat)	83	3 294
TOTAL	4 222	678 181

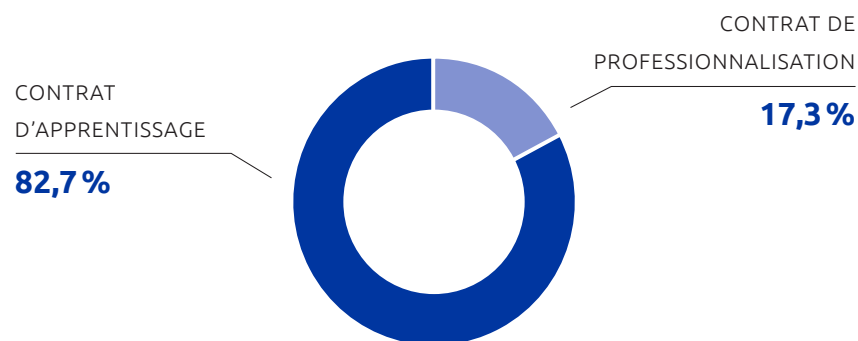
RÉPARTITION PAR DOMAINE

	STAGIAIRES	HEURES STAGIAIRES
Droit · Économie · Gestion	160	42 822
Sciences humaines & sociales	938	45 219
Sciences · Technologies	1 961	435 767
Sciences du vivant et de la santé	990	136 236
formations générales	173	18 137
TOTAL	4 222	678 181

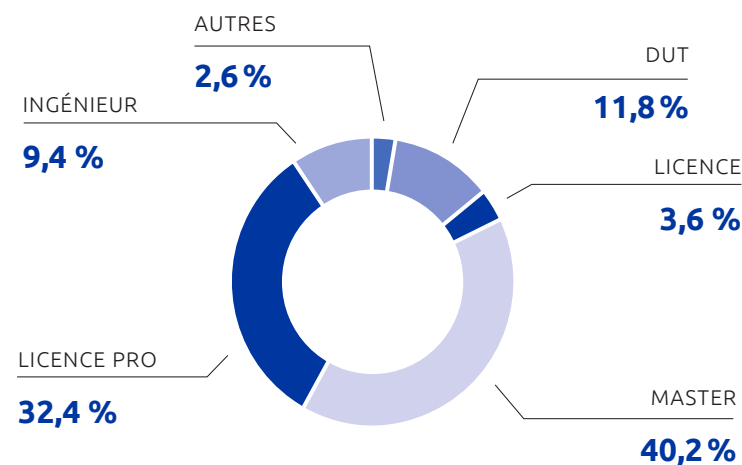
ALTERNANCE

source UNICAEN : SUFCA - Service universitaire de la formation continue & de l'apprentissage

1 222 ALTERNANTS EN 2020-2021



RÉPARTITION DES ALTERNANTS PAR TYPE DE DIPLÔME



RECHERCHE

PÉRIODE CONTRACTUELLE 2017-2021

source UNICAEN : DRI · Direction de la recherche & de l'innovation

45 UNITÉS DE RECHERCHE

- 21 unités mixtes de recherche associées CNRS, INRA, INSERM, CEA dont 6 unités mixtes UNICAEN-ENSICAEN-CNRS
- 24 équipes d'accueil · EA

3 PÔLES FÉDÉRATEURS DE RECHERCHE

- BI²SE · Biologie intégrative, imagerie, santé, environnement
- SHS · Sciences humaines & sociales
- ST · Sciences et technologies

8 ÉCOLES DOCTORALES

- Droit-Normandie · DN
- Normande de Biologie intégrative, santé, environnement · NBISE
- Normande de Chimie · NC
- Économie-gestion Normandie · EGN
- Histoire, mémoire, patrimoine, langage · HMPL
- Homme, sociétés, risques, territoire · HSRT
- Mathématiques, information, ingénierie des systèmes · MIIS
- Physique, sciences de l'ingénieur, Matériaux, énergie · PSIME

1 STATION MARINE

- CREC · Centre de recherche en environnement côtier

3 STRUCTURES FÉDÉRATIVES

- Interactions cellules organismes environnement · ICORE
- Institut normand de chimie moléculaire, médicinale & macromoléculaire · INC3M
- Institut de recherche sur les matériaux avancés · IRMA

5 FÉDÉRATIONS DE RECHERCHE

- Réseau national d'accélérateurs pour études matériaux sous irradiation · EMIR
- Énergie, propulsion et environnement · EPE
- Fédération de recherche Normandie-Mathématiques · NORMATH
- Fédération de recherche en sciences, tech. de l'info. & de la com. · NORM@STIC
- Végétal Agronomie · NORVEGE

2 UNITÉS MIXTES DE SERVICES · UMS

- Unité support Cycéron
- Centre national de recherche technologique · CNRT Matériaux

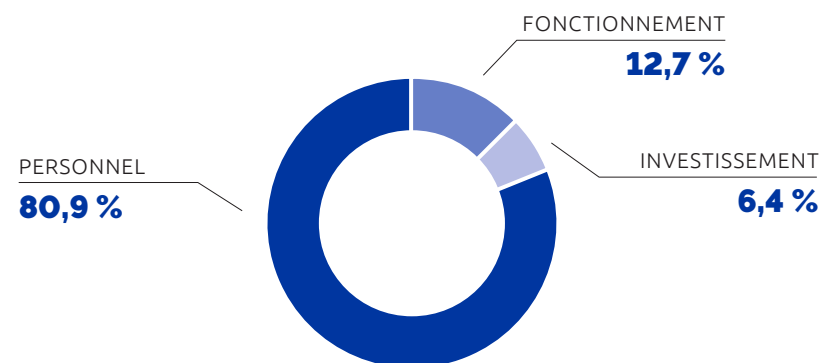
1 UNITÉ DE SERVICE ET DE RECHERCHE · USR

- MRSH · Maison de la recherche en sciences humaines

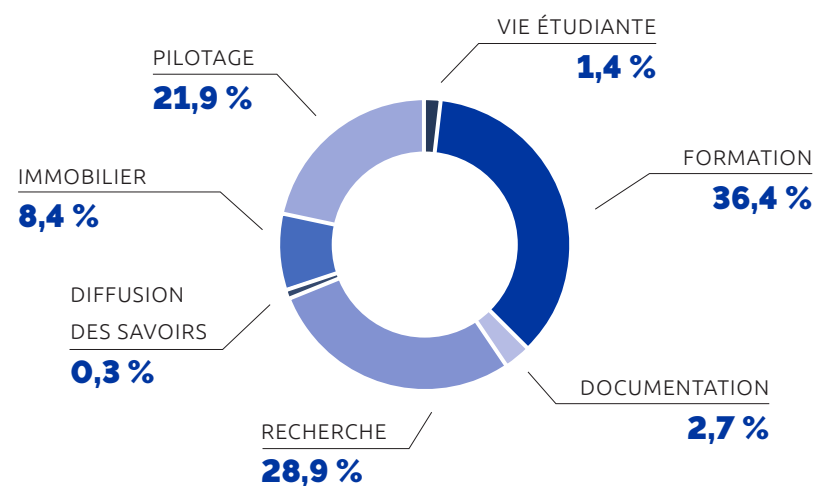
DÉPENSES & RECETTES 2020

source UNICAEN : DFB · Direction des finances & du budget

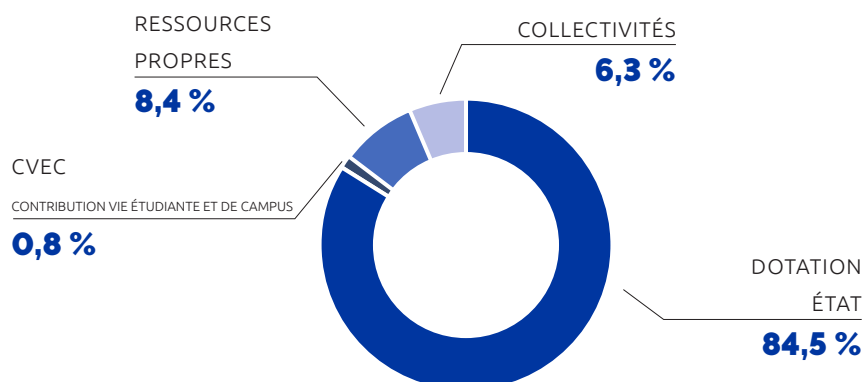
DÉPENSES 232,2 MILLIONS D'EUROS



ventilation des dépenses 2020 par action LOLF



RECETTES 231,3 MILLIONS D'EUROS



RESSOURCES HUMAINES EN EFFECTIFS (TOUTES COMPOSANTES COMPRISES)

source UNICAEN : DRH · Direction des ressources humaines | données arrêtées au 31/12/2020

personnels enseignants	1 575
enseignants chercheurs ¹	1 066
autres enseignants ²	509
personnels des bibliothèques, ingénieurs, administratifs, techniques, sociaux et de santé (BIATSS)	1 109
TOTAL	2 684

1 enseignants-chercheurs et personnels assimilés (PR, MCF, ATER et doctorants)

2 enseignants du 1^{er} et 2nd degré, maîtres de langues et lecteurs

PATRIMOINE DE L'UNIVERSITÉ DE CAEN NORMANDIE

ENSEIGNEMENT & RECHERCHE

source UNICAEN : DPL · Direction du patrimoine et de la logistique | 2021

SITES

SURFACES

SITES	SURFACES UTILES BRUTES	SURFACE DES ESPACES VERTS
	(SUB) EN M ²	EXCLUANT LA SURFACE DE PARKING EN M ²
CAMPUS 1	107 299	87 325
CAMPUS 2 - CÔTE DE NACRE	62 330	44 475
CAMPUS 3 - IFS	6 792	5 272
CAMPUS 4 - CLAUDE BLOCH	10 437	14 550
CAMPUS 5 - SANTÉ	28 122	8 800
CAMPUS JULES HOROWITZ	1 679	940
CAMPUS INSPÉ CAEN	11 081	20 720
CREC - LUC-SUR-MER	2 200	1 960
SITE D'ALENÇON	13 942	15 520
SITE DE CHERBOURG	23 546	42 540
SITE DE LISIEUX	2 618	0
SITE DE SAINT-LÔ	10 735	3 200
SITE DE VIRE	2 379	3 050
TOTAL	283 160	248 352

