

REPÈRES

n° 47 - 2019

situation à 6 mois des titulaires d'un DUT en 2016-2017

. Taux de poursuites d'études : **72,3%**

. Taux d'emploi : **22,4%**

. Taux de recherche d'emploi : **2,7%**

Taux d'inactivité : **2,6%**

DONNÉES SOCIO-DÉMOGRAPHIQUES

(source : UNICAEN)

1 200 étudiants ont obtenu un Diplôme Universitaire de Technologie (DUT) à l'université de Caen Normandie (UNICAEN), en 2017. L'institut universitaire de technologie (IUT) Grand Ouest Normandie propose 18 spécialités de DUT réparties en deux secteurs :

- Le secteur **Secondaire** réunit 45,1% des diplômés et est composé de 12 spécialités de DUT.
- Le secteur **Tertiaire** représente 54,9% des diplômés et comprend 6 spécialités de DUT.

La plupart des diplômés sont titulaires d'un baccalauréat général (75,7%) et un cinquième ont obtenu un baccalauréat *technologique* (19,6%). La majorité des diplômés ont décroché leur baccalauréat en Normandie (79,9%).

La part des femmes est la plus basse observée depuis la promotion 2015 (42,8%). Par ailleurs, en 2016-2017, comme pour les promotions précédentes, les femmes sont majoritaires dans le secteur Tertiaire et sous-représentées dans le secteur Secondaire.

Nationalité	Française	97,8%
	Etrangère	2,2%
Baccalauréat ou équivalent	Littéraire	4,4%*
	Economique et Social	30,1%
	Scientifique	41,2%
	Sciences et technologies du management et de la gestion	10,3%
	Sciences et technologies de l'industrie et du développement durable	6,5%
	Autres baccalauréats technologiques	2,8%
	Professionnel	2,8%
	Titre étranger admis en équivalence	1,4%
	Autres (titre fr. admis en dispense, VAE)	0,5%
Lieu d'obtention du baccalauréat ou équivalent	Académie de Caen	72,8%
	Académie de Rouen	7,1%
	Académie de Rennes et Nantes	11,6%
	Académie d'Île-de-France**	2,3%
	Autres académies	4,4%
	Etranger	1,8%
Préparation du DUT	Formation initiale	93,8%
	Formation par alternance	4,7%
	Formation continue (hors contrat de pro.)	1,5%

Répartition hommes/femmes		Femmes	Hommes
Secteur de DUT	DUT Secondaire	22,7%	77,3%
	DUT Tertiaire	57,5%	42,5%
Ensemble		41,8%	58,2%

L'étude a été conduite auprès des non réinscrits français à UNICAEN en 2017-2018 (les sortants). L'objectif était de connaître leur situation un peu plus de 6 mois après leur départ de l'université.

Entre mars et juin 2018, 861 sortants français de DUT ont été contactés par mail et téléphone et 696 ont répondu à l'enquête soit un taux de réponse brut de 80,8%. Les données des répondants ont été complétées par le fichier de l'université pour ceux qui se sont réinscrits à UNICAEN en 2017-2018.

Sur les 1 174 inscrits français en DUT en 2016-2017, l'analyse des fichiers réunis a pu déterminer la situation de 1 009 individus, 6 mois après le DUT, soit un taux de situation connue de 85,9%.

Sont présentés dans ce "REPERES n° 47" les principaux indicateurs de poursuites d'études et d'entrée sur le marché du travail.

Les données sur "L'EMPLOI OCCUPÉ 6 MOIS APRÈS LE DUT" concernent uniquement les diplômés répondants français issus de la formation initiale, âgés de 30 ans maximum à l'obtention du diplôme.

	DUT Secondaire	DUT Tertiaire	Ensemble
Nombre de diplômés français	523	651	1 174
Nombre de situations connues	456	553	1009
Taux de situations connues	87,2%	84,9%	85,9%
Nombre de sortants interrogés	382	479	861
Nombre de répondants	315	381	696
Taux de réponse brut	82,5%	79,5%	80,8%

SITUATIONS CONNUES AU 1^{ER} FÉVRIER 2018 DES DIPLÔMÉS 2017

L'analyse des fichiers permet de connaître la situation de 85,9% des diplômés, six mois après l'obtention du DUT.

Au 1^{er} février 2018, un peu plus de sept diplômés sur dix sont en études (hors contrat de professionnalisation) et un quart sont entrés sur le marché du travail (25,1% ; emploi et recherche d'emploi).

Les diplômés du Secondaire sont un peu plus souvent en situation d'études que ceux du Tertiaire. Ces derniers sont proportionnellement un peu plus nombreux en situation d'inactivité.

De ce fait, on note également des différences entre hommes et femmes. Les hommes sont moins souvent insérés sur le marché de l'emploi 6 mois après leur DUT (23,2% contre 27,8% des femmes) et privilégient plus souvent la poursuite d'études (75,1% contre 68,4% pour les femmes).

Lorsqu'ils sont en études (hors contrat de professionnalisation), 36,9% sont à l'université de Caen et un peu moins des deux tiers sont ailleurs (63,1%).

Situation au 1^{er} février 2018

	En emploi	En études (hors contrat de pro.)	En recherche d'emploi	En inactivité	Total
Secteur Secondaire (n = 456)	20,9%	73,9%	3,9%	1,3%	100%
Secteur Tertiaire (n = 553)	23,7%	70,9%	1,8%	3,6%	100%
Hommes (n = 574)	20%	75,1%	3,2%	1,7%	100%
Femmes (n = 435)	25,5%	68,4%	2,3%	3,8%	100%
Ensemble (n = 1 009)	22,4%	72,3%	2,7%	2,6%	100%

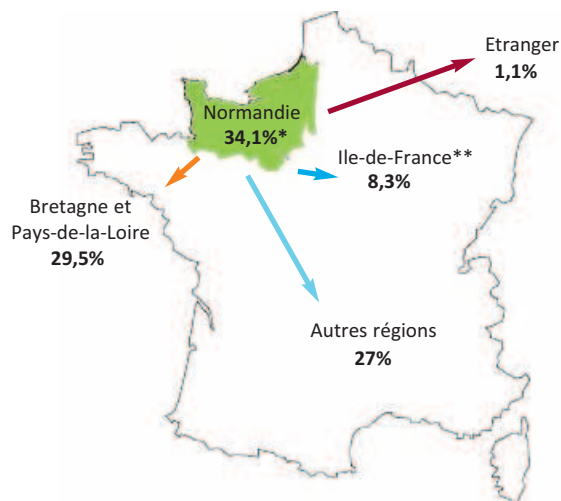
LES POURSUITES D'ÉTUDES (FORMATION PAR ALTERNANCE COMPRISE)

Si on s'intéresse à l'ensemble des diplômés inscrits dans un établissement pour y suivre une formation (alternance comprise), ils sont 85,2% à préparer une formation en 2017-2018. Parmi eux, 57,1% sont en formation initiale à temps plein, 41,6% sont en alternance et les autres sont en formation continue. La part de poursuites d'études en alternance augmente de 6,2 points par rapport à la promotion 2016.

Parmi ceux qui poursuivent des études en alternance, 56,6% le font dans le cadre d'un contrat d'apprentissage et 43,4% sont en contrat de professionnalisation.

Lorsqu'ils poursuivent des études, 68,5% des diplômés quittent UNICAEN pour faire leur formation. Parmi eux, un peu plus d'un tiers des diplômés restent toutefois étudier en Normandie, un peu moins de trois sur dix partent en Bretagne et Pays-de-la-Loire et un peu plus d'un quart vont dans les autres régions de France.

Localisation de la formation des diplômés sortants



85,2% des diplômés poursuivent donc des études (alternance comprise). Parmi eux, un peu plus d'un quart s'inscrivent en Licence professionnelle, 22,1% choisissent une Licence 3, un sixième intègre une école d'ingénieurs et un cinquième va vers une autre formation telle que : titre de niveau II, DUETE, autres écoles (numérique, communication, management, informatique), bachelor...

Assez logiquement, les diplômés du Secondaire sont presque les seuls à poursuivre en Ecole d'ingénieurs, ils sont aussi un peu plus souvent en Licence professionnelle. De plus, 16,9% s'orientent vers une Autre formation, soit une augmentation de 9,3 points par rapport à la promotion 2016. Il s'agit principalement de formations en école d'informatique, de DUETE ou de classes prépas ATS.

Les diplômés d'un DUT Tertiaire sont plus souvent en Licence 3 que ceux du Secondaire. De plus, ils sont presque autant à poursuivre en Licence professionnelle que dans une Autre formation (principalement des Titres de niveau II, des Bachelors ou des DUETE).

Des différences apparaissent également entre hommes et femmes liées, en partie, à la répartition hommes/femmes selon le secteur de DUT. Ainsi, les hommes sont beaucoup plus souvent que les femmes dans les formations en Ecole d'ingénieurs (23,5% contre 9,5% pour les femmes). Ces dernières sont quant à elles plus souvent en Licence 3 (26,7% contre 18,7% pour les hommes) et dans les Autres formations (22,9% contre 18,5% pour les hommes).

Type de poursuites d'études selon le secteur de DUT

	Secteur Secondaire	Secteur Tertiaire	Ensemble
Licence professionnelle	30,5%	24,6%	27,3%*
Licence 3	8,6%	33,3%	22,1%
Ecole d'ingénieurs	37,7%	0,9%	17,5%
Licence 1 ou 2	6%	3,4%	4,6%
Ecole de commerce et/ou de gestion	0,3%	14,5%	8,1%
Autres formations	16,9%	23,3%	20,4%
Total	100%	100%	100%

L'EMPLOI OCUPÉ 6 MOIS APRÈS LE DUT

Taux d'insertion* **88,8%**

Temps médian d'accès au 1^{er} emploi : 1 mois

* $[\text{Diplômés en emploi} / (\text{Diplômés en emploi} + \text{Diplômés en recherche d'emploi})] \times 100$

Un peu plus de 6 mois après le DUT, le taux d'insertion* des diplômés UNICAEN est de 88,8%.

L'entrée sur le marché du travail est plutôt favorable aux diplômés au regard du taux d'insertion et de leurs conditions de travail. Toutefois, on constate quelques différences selon le secteur de DUT et de fortes inégalités selon le genre.

Le taux d'insertion à 6 mois des diplômés du secteur Tertiaire est plus élevé que celui des diplômés du Secondaire (respectivement 92,7% et 84%). En revanche, les conditions d'emploi sont un peu plus favorables aux diplômés du Secondaire.

Les conditions d'emploi sont également nettement à l'avantage des hommes.

Nature du contrat de travail	Femme	Homme	Ensemble des diplômés
Contrat de professionnalisation	53,6%	42,9%	48,1%
CDD	22,7%	20,4%	21,5%
CDI	13,4%	22,4%	18%
Intérimaire	6,2%	9,2%	7,7%
Prof. lib., indépendant, chef ent.	-	4,1%	2,1%
Fonctionnaire	-	1%	0,5%
Autres	4,1%	-	2,1%
Total	100%	100%	100%

Niveau de l'emploi occupé	DUT Secondaire	DUT Tertiaire	Ensemble des diplômés
Cadre, ingénieur, prof. lib. / Cat. A	9%	7,4%	8,1%
Technicien, prof. interméd. / Cat. B	76,9%	31,5%	50,5%
Employé, ouvrier / Cat. C	14,1%	61,1%	41,4%
Total	100%	100%	100%

Statut de l'employeur

Une entreprise privée	81,9%
Une entreprise publique	5,9%
Un organisme à but non lucratif ou une association	3,7%
La fonction publique	3,2%
Une personne exerçant en prof. libérale, indépendant	2,1%
Propre employeur	2,1%
Un particulier	1,1%
Total	100%

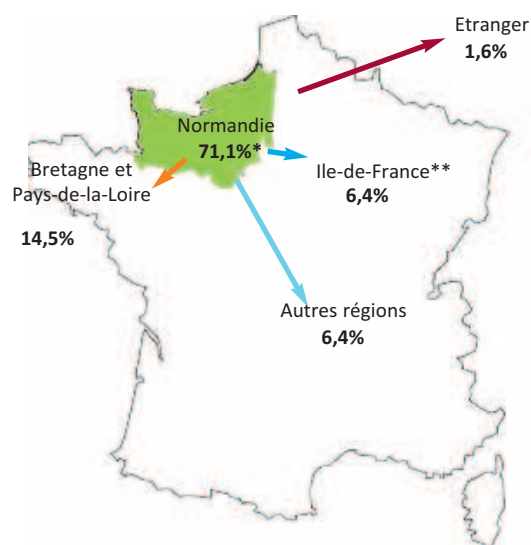
4 premiers secteurs d'activité employeurs

Commerce, transports, hébergement et restauration	34,8%
Industrie (manufacturière, extractive et autres)	21,2%
Activités spécialisées, scientifiques et techniques	9,2%
Information et communication	7,1%

Salaire net mensuel (temps plein, hors primes et 13 ^{ème} mois)	Salaire moyen	Salaire médian
Ensemble	1 438 €	1 334 €*
Femme	1 328 €	1 275 €
Homme	1 514 €	1 433 €

*Médiane : 50% gagnent moins de 1 334 € et 50% gagnent plus.

Localisation de l'emploi



Près de la moitié des diplômés ont signé un contrat de professionnalisation, soit une augmentation de 4,5 points par rapport à la promotion 2016. Un cinquième des diplômés en emploi occupe un emploi stable (20,6%). C'est bien plus souvent le cas des hommes que des femmes (respectivement 27,5% contre 13,4%). Ces dernières signent plus souvent un contrat de professionnalisation.

La moitié des diplômés sont sur des postes de niveau intermédiaire, 6 mois après le diplôme et un peu plus de quatre sur dix occupent un emploi de niveau "employé, ouvrier ou catégorie C de la fonction publique".

Les diplômés d'un DUT Secondaire sont majoritairement sur un emploi de niveau intermédiaire. Les diplômés du Tertiaire, quant à eux, sont plus souvent sur des postes de type "employé, ouvrier ou catégorie C de la fonction publique" et un peu plus de trois sur dix ont un poste de niveau intermédiaire.

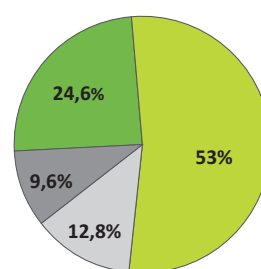
Les disparités hommes/femmes sont également fortes puisque 63,4% des hommes ont un emploi de niveau intermédiaire contre 37,6% pour les femmes. Ces dernières sont pour la moitié d'entre elles sur des postes de type "employé" (52,7% contre 30,1% pour les hommes).

Moyens d'obtention de l'emploi

Candidatures spontanées	24,6%
Suite au stage ou à l'alternance durant le DUT	23%
Réseaux de relations (pers., prof.)	15%
Réponse à une offre via un autre canal (site internet de l'entreprise, réseaux sociaux, unicaen, réseau de relations)	15%
Réponse à une offre sur sites spécialisés recherche d'emploi	6,9%
Agence d'intérim	4,8%
Réponse à une offre Pôle Emploi / APEC (internet inclus)	2,7%
Autres (création d'entreprise, réussite à un concours de la fonction publique...)	8%
Total	100%

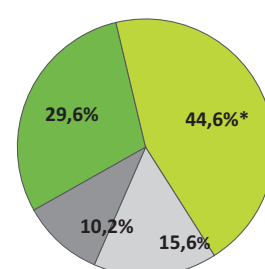
L'adéquation en l'emploi occupé à 6 mois et...

le niveau du DUT



Tout à fait en adéquation
En adéquation

la spécialité du DUT



Peu en adéquation
Pas du tout en adéquation

Ces différences de niveau d'emploi se traduisent également par un écart de salaire de 158 € net mensuel sur le salaire médian en faveur des hommes. En revanche, on ne constate pas de différence significative entre le salaire des diplômés du Secondaire et celui des diplômés du Tertiaire.

Les diplômés sont peu mobiles puisque sept sur dix exercent leur emploi en Normandie.

Les premiers moyens d'obtention de l'emploi sont la "candidature spontanée" et la "réponse à une offre" (25,4%) et ce quel que soit le moyen utilisé pour trouver cette offre (site internet de l'entreprise, Pôle Emploi/APEC...). Le stage ou l'alternance réalisé pendant le DUT s'avère également déterminant dans l'entrée sur le marché du travail des diplômés. En effet, 23% trouvent leur emploi par ce biais.

L'emploi occupé au moment de l'enquête est en lien avec la formation de DUT puisque les trois quarts des diplômés déclarent que leur emploi est en adéquation voire tout à fait en adéquation, tant avec le niveau de DUT (77,6%) qu'avec la spécialité de DUT (74,2%).