



REPÈRES

n°41 · 2018

**situation à 6 mois
des titulaires d'une Licence
professionnelle 2016**

TAUX DE POURSUITE
D'ÉTUDES
19,5%

TAUX D'EMPLOI
63,5%

TAUX DE RECHERCHE
D'EMPLOI
14%

TAUX D'INACTIVITE
3%



espace
orientation · insertion

OBSERVATOIRE

QUI SONT LES TITULAIRES D'UNE LICENCE PROFESSIONNELLE OBTENUE EN 2016 ?

Au 15 décembre 2016, l'université de Caen Normandie a délivré 786 diplômes de Licence professionnelle (LP) pour la promotion 2016.

Pour l'année 2015-2016, 47 spécialités de LP sont ouvertes aux étudiants de l'université de Caen. Ces LP sont regroupées en quatre grands domaines de formation :

- Le domaine **Sciences, Technologies, Santé** (STS) propose 26 spécialités de LP et représente 45% des diplômés de LP en 2016.
- Le domaine **Droit, Economie, Gestion** (DEG) propose 17 LP différentes et représente 46% des diplômés.
- Le domaine **Sciences Humaines et Sociales** (SHS) avec ses 3 spécialités de LP, représente 6% des diplômés.
- Le domaine **Arts, Lettres, Langues** (ALL) composé d'une seule spécialité de LP représente 3% des diplômés.

Parmi ces diplômés de LP il y a un peu plus de femmes que d'hommes. Un peu moins de la moitié a obtenu un baccalauréat général et les bacheliers technologiques représentent plus du tiers des diplômés.

Près de six diplômés sur dix ont obtenu leur baccalauréat dans l'Académie de Caen.

Les deux tiers des diplômés ont obtenu la LP en formation initiale (apprentissage compris).

DONNÉES SOCIO-DÉMOGRAPHIQUES (source : unicaen)

Sexe	Femmes	52%*
	Hommes	48%
Nationalité	Française	95%
	Etrangère	5%
Baccalauréat ou équivalent	Littéraire	4%
	Economique et Social	19%
	Scientifique	23%
	Sciences et technologies de la gestion	14%
	Sciences et technologies industrielles et du développement durable	13%
	Autres baccalauréats technologiques	9%
	Professionnel	12%
	Titre étranger admis en équivalence	4%
	Autres (titre fr. admis en dispense, VAE)	2%
	Lieu d'obtention du baccalauréat ou équivalent	Académie de Caen
Académie de Rouen		9%
Académies de Rennes et de Nantes		13%
Académies d'Ile-de-France**		2%
Autres régions		14%
Régime d'inscription	Etranger	5%
	Formation initiale	49%
	Formation par alternance en contrat d'apprentissage	17%
	Formation par alternance en contrat de professionnalisation	20%
	Formation continue	14%

*Lecture : 52% des diplômés d'une Licence professionnelle 2016 sont des femmes.

**Créteil, Paris, Versailles

Point méthodologique : l'enquête *Situation à 6 mois des Licences pro.*



L'Observatoire UNICAEN interroge annuellement les diplômés de Licence professionnelle, à 6 mois et à 30 mois après l'obtention de la LP.

L'objectif de l'étude à 6 mois est d'obtenir une photographie de la situation des diplômés à 6 mois. Les résultats de ces enquêtes à 6 mois ne peuvent être utilisés comme seule source d'indicateurs d'insertion. L'enquête à 30 mois permettra de rendre compte d'une situation stabilisée de l'emploi par l'analyse de la qualité de l'insertion des diplômés et de celle des métiers exercés.

L'enquête à 6 mois a été réalisée auprès des 748 diplômés (nationalité française) de LP de la promotion 2016 obtenue à l'université de Caen Normandie.

Disposant déjà des données sur les étudiants poursuivant des études à l'université de Caen après la LP (fichier exhaustif de l'université), seuls les diplômés non réinscrits à l'université de Caen ont été interrogés.

Sur les 748 diplômés français de LP, 682 ne se sont pas réinscrits à l'université de Caen et ont donc reçu un questionnaire. La passation des questionnaires s'est déroulée de février à mai 2017 par mail et téléphone.

Au final, 510 diplômés ont répondu à l'enquête soit un **taux de réponses brut de 74,8%**.

Population de l'étude par domaine (nationalité française uniquement)

	Diplômés LP 2016	Réinscrits à l'université de Caen en 2016-2017	Sortants de l'université de Caen en 2016-2017		
			Interrogés enquête	Répondants enquête	Taux de réponses enquête
ALL	20	3	17	9	52,9%*
DEG	344	39	305	226	74,1%
SHS	48	2	46	32	69,6%
STS	336	22	314	243	77,4%
Ensemble	748	66	682	510	74,8%

*Lecture : parmi les 20 diplômés de LP 2016 de nationalité française et du domaine ALL, 3 se sont réinscrits à l'université de Caen en 2016-2017, 17 ne se sont pas réinscrits et ont été interrogés. Parmi ces derniers, 9 ont répondu à l'enquête, soit un taux de réponses de 52,9%.

Les données suivantes portent sur les situations connues au 1^{er} février 2017 des diplômés de LP 2016.

Elles combinent les données de deux fichiers : le fichier de l'université pour les diplômés qui se sont réinscrits à l'université de Caen en 2016-2017 et le fichier de l'enquête réalisée auprès des diplômés qui ne se sont pas réinscrits à l'université de Caen en 2016-2017 (les sortants).

Ainsi, sur les 748 diplômés de nationalité française, l'analyse des fichiers agglomérés a pu déterminer la situation de 576 de ces diplômés, soit un **taux de situations connues de 77%**.

Un redressement de la variable "réinscrits/sortants" a permis de rendre représentative la population des situations connues par rapport à celle de l'ensemble des diplômés.

SITUATIONS CONNUES AU 1^{ER} FÉVRIER 2017 DES DIPLÔMÉS 2016

L'étude des fichiers permet de connaître, à 6 mois, la situation de **77% de l'ensemble des diplômés de LP 2016**. Ce taux varie selon les domaines de formation. Il est fonction du nombre de répondants dans ces domaines et du nombre de réinscrits à l'université de Caen au 1^{er} février 2017.

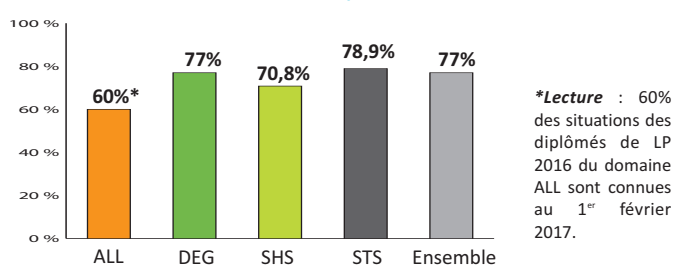
A partir de ces situations connues, on constate que plus de **six diplômés sur dix sont en emploi six mois après l'obtention de la Licence professionnelle**. Près d'un cinquième poursuit des études (à temps plein hors contrat de professionnalisation), 14% sont en recherche d'un emploi et quelques diplômés sont en inactivité.

Cette situation varie selon le domaine de formation (voir tableau ci-contre). Cependant, les chiffres des domaines ALL et SHS sont à considérer avec prudence, ceux-ci étant calculés sur de très faibles effectifs.

Les diplômés de LP issus de la formation initiale (y compris apprentissage) sont plus nombreux à poursuivre des études après la LP : 23% contre 14,5% pour ceux de la formation continue.

A l'inverse, ceux de formation continue sont plus nombreux à être en emploi et en recherche d'emploi (respectivement 76% et 9%). Ceux de formation initiale sont 57% à être en emploi 6 mois après la LP et 16% à être en recherche d'emploi.

Taux de situations connues par domaine



Situations connues par domaine

	En emploi	En études (temps plein, hors professionnalisation)	En recherche d'emploi	En inactivité	Total
ALL (n = 12)	27%*	64%	9%	0%	100%
DEG (n = 265)	64%	20%	13%	3%	100%
SHS (n = 34)	69%	10%	21%	0%	100%
STS (n = 265)	64%	19%	13,5%	3,5%	100%
Ensemble (n = 576)	63,5%	19,5%	14%	3%	100%

*Lecture : 27% des diplômés de LP ALL dont la situation est connue sont en emploi au 1^{er} février 2017.

LES POURSUITES D'ÉTUDES (FORMATION PAR ALTERNANCE COMPRISE)

Qu'ils soient en emploi ou non, **30% des diplômés de LP déclarent être inscrits dans un établissement ou un organisme pour y suivre une formation**.

32% d'entre eux se réinscrivent à l'université de Caen et 68% s'inscrivent dans un autre établissement.

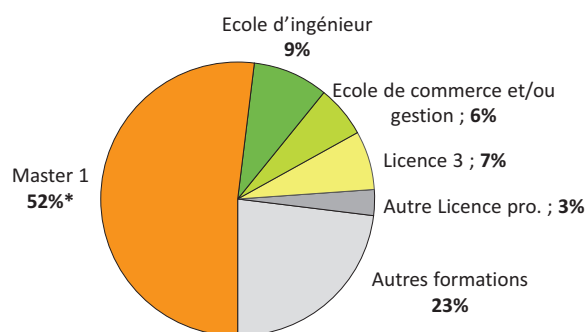
Parmi ceux qui quittent l'université de Caen, 24% vont dans les Académies de Rennes ou de Nantes et 9% vont dans l'Académie de Rouen. 12% restent étudier dans l'Académie de Caen et 15% partent en Ile-de-France. Les autres, se répartissent dans les autres régions françaises (40%).

Concernant les types de poursuites d'études, **plus de la moitié des diplômés poursuivent des études en 1^{ère} année de Master**.

Parmi eux, 52% le font à l'université de Caen. Un peu moins d'un sur dix se dirige vers une école d'ingénieur et ils sont près du quart à aller dans "d'autres formations", du type Master 2, Licence 1, Licence 2, MBA, Institut des métiers du notariat, Titre de certification,...

Dans plus de la moitié des cas, ces diplômés poursuivent des études dans le cadre de l'alternance (21% en contrat

Types de poursuites d'études après une LP



*Lecture : Parmi les diplômés de LP qui poursuivent des études, 52% vont en Master 1.

d'apprentissage, 31% en contrat de professionnalisation), 44% font des études sous le statut de la formation initiale et 4% sont en formation continue (hors contrat de professionnalisation).

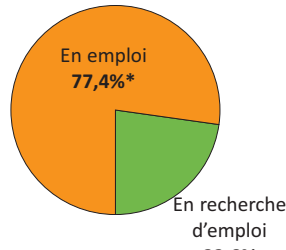
Les données présentées ci-après concernent uniquement les répondants à l'enquête (voir point méthodologique). Parmi les 510 répondants, 433 s'insèrent sur le marché du travail (en emploi ou en recherche d'emploi), 61 poursuivent des études et 16 sont en inactivité.

Cette partie s'intéresse à l'entrée dans la vie active de ces jeunes diplômés et aux éventuelles difficultés rencontrées. Ainsi, seuls les répondants entrés sur le marché du travail, qui ont obtenu leur LP dans le cadre de la formation initiale (y compris en apprentissage) et nés à partir de 1986 (moins de 31 ans) sont concernés, soit 265 individus.

TAUX D'INSERTION 6 MOIS APRÈS LA LP

Le taux d'insertion* des diplômés de formation initiale est de **77,4%** 6 mois après l'obtention de la LP (1^{er} février 2017).

Contrairement aux précédentes promotions où il n'y avait pas de différences significatives entre les hommes et les femmes, pour les diplômés 2016, il existe un écart de 6 points sur le taux d'insertion. Les femmes ont un taux d'insertion de 74% contre 80% pour les hommes.



*Lecture : parmi les diplômés de formation initiale qui sont sur le marché du travail, 77,4% sont en emploi 6 mois après l'obtention de la LP.

*taux d'insertion = population en emploi / (population en emploi + population en recherche d'emploi) x 100

L'ENTRÉE SUR LE MARCHÉ DU TRAVAIL

Le temps moyen d'accès au 1^{er} emploi après la LP est de **1 mois**. Cependant cette moyenne est à relativiser puisqu'elle ne concerne que les répondants en emploi au moment de l'enquête.

48% d'entre eux ont trouvé leur 1^{er} emploi avant même l'obtention de leur diplôme et 46,5% ont mis entre 1 et 3 mois pour décrocher leur 1^{er} emploi.

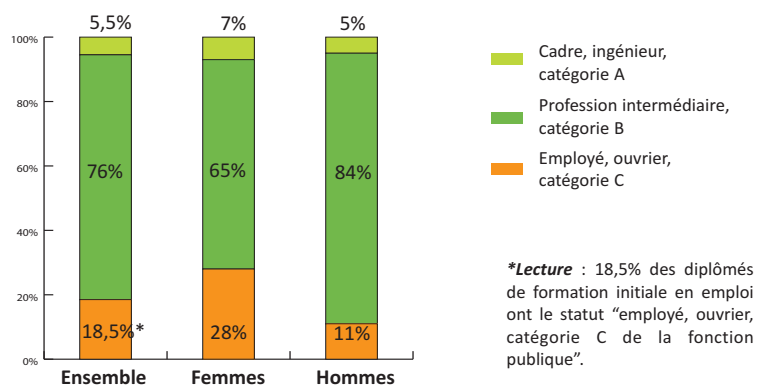
Dans 75% des cas l'emploi occupé au moment de l'enquête est toujours le 1^{er} emploi obtenu après la LP.

CARACTÉRISTIQUES DE L'EMPLOI À 6 MOIS (FORMATION INITIALE)

Nature du contrat de travail	
CDI	44%*
CDD (contractuel, assistant éducation)	34%
Intérimaire	10%
Contrat de professionnalisation	9%
Fonctionnaire	1,5%
Autre (cdic...)	1%
Prof. libérale, indépendant, chef d'entreprise	0,5%
Total	100%

*Lecture : 44% des diplômés de formation initiale en emploi 6 mois après la LP ont signé un CDI.

Niveau de l'emploi



*Lecture : 18,5% des diplômés de formation initiale en emploi ont le statut "employé, ouvrier, personnel de catégorie C" de la fonction publique".

Salaires net mensuel à 6 mois (temps plein, hors primes et 13^{ème} mois)



*Lecture : Parmi les répondants en emploi, 50% gagnent moins de 1 358 € et 50% gagnent plus.

46% des diplômés en emploi ont un emploi stable (CDI, fonctionnaire ou profession libérale, indépendant, chef d'entreprise) 6 mois après la Licence pro.

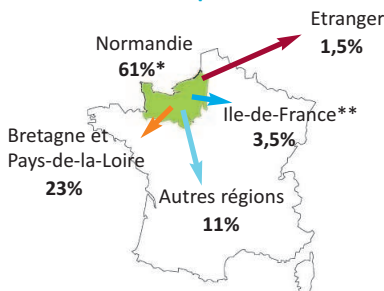
76% ont un emploi de niveau "profession intermédiaire" (technicien, agent de maîtrise...) ou de catégorie B de la fonction publique. Moins d'un cinquième des diplômés sont embauchés sur un statut "employé, ouvrier, personnel de catégorie C". 94,5% des diplômés travaillent à temps plein.

La moyenne du salaire net mensuel s'élève à 1 433 € (à temps plein), cependant cette moyenne est à relativiser puisque la moitié des diplômés en emploi gagne moins de 1 358 €.

La moitié des diplômés ont une prime qui est en moyenne de 3 242 € net par an avec une médiane à 1 650 € (à temps plein).

61% des diplômés travaillent en Normandie et plus particulièrement 50% dans les départements du Calvados, de la Manche ou de l'Orne. Les autres partent le plus souvent dans les régions Bretagne ou Pays-de-la-Loire.

Localisation de l'emploi



*Lecture : 61% des diplômés de formation initiale travaillent en Normandie.

**Ile-de-France : 75, 77, 78, 91, 92, 93, 94, 95

Comme pour chaque promotion de Licence pro, **les conditions d'emploi des femmes sont nettement moins favorables que pour les hommes.**

Les femmes ont beaucoup moins souvent d'emplois stables 6 mois après l'obtention de la Licence pro. : 38% contre 52% des hommes.

Elles sont moins nombreuses à avoir des emplois de niveau "profession intermédiaire" : 65% contre 84% des hommes.

Elles travaillent plus souvent à temps partiel : 11% contre 1% des hommes, cependant nous ne savons pas si ce temps partiel est un choix ou s'il est contraint.

Les femmes gagnent par mois en moyenne 80 € de moins que les hommes : salaire net mensuel (temps plein) de 1 386 € pour les femmes et 1 466 € pour les hommes. Et il y a une différence de 145 € sur la médiane des salaires (1 300 € pour les femmes et 1 445 € pour les hommes).

CARACTÉRISTIQUES DE L'EMPLOI À 6 MOIS (FORMATION INITIALE)

Secteurs d'activité de l'emploi	
Industries (manufacturières, extractives et autres)	33%*
Autres activités de service	11,5%
Activités financières et d'assurance	10,5%
Activités spécialisées, scientifiques	9%
Agriculture, sylviculture et pêche et techniques	9%
Commerce, transport, hébergement et restauration	6%
Administration publique (hors enseignement)	6%
Santé humaine et action sociale	4%
Enseignement	3%
Construction	3%
Information et communication	3%
Activités de services administratifs et de soutien	2%
Arts, spectacles et activités récréatives	0%
Total	100%

*Lecture : 33% des diplômés de formation initiale en emploi travaillent dans le secteur des industries 6 mois après l'obtention de la LP.

Comme pour les précédentes promotions de Licence pro. le **s** **diplômés travaillent principalement dans "les industries" (33%).**

84% des diplômés en emploi travaillent dans des entreprises privées et 16% travaillent dans des entreprises publiques ou la fonction publique.

Plus du tiers des diplômés ont obtenu leur emploi suite au stage effectué en LP (ou contrat pro. ou d'apprentissage) ; ils sont 45% lorsque l'emploi au moment de l'enquête est toujours le premier emploi. Le stage (ou le contrat pro. ou d'apprentissage) a donc une réelle influence sur l'obtention du premier emploi.

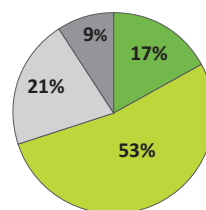
70% des diplômés en emploi déclarent que leur emploi est en adéquation ou tout à fait en adéquation avec le niveau Bac+3 procuré par la LP. 63% des diplômés déclarent occuper un emploi en adéquation ou tout à fait en adéquation avec leur spécialité de LP.

Moyens d'obtention de l'emploi à 6 mois	
Suite au stage, au contrat pro. ou d'apprentissage de la LP	37%*
Candidature spontanée	16%
Réseaux de relations (personnelles, professionnelles)	16%
Internet (hors sites Pôle emploi, APEC)	13%
Agence d'emploi (Intérim)	7%
Pôle emploi / APEC	6%
Autres (presse, forums, concours...)	5%
Total	100%

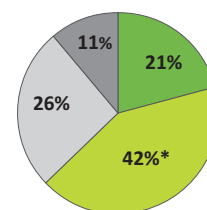
*Lecture : 37% des diplômés de formation initiale en emploi ont obtenu leur emploi suite au stage de la LP ou à leur contrat de professionnalisation ou d'apprentissage.

Taux d'adéquation entre l'emploi à 6 mois et ...

le niveau de la LP



la spécialité de la LP



■ Tout à fait en adéquation
■ En adéquation

■ Peu en adéquation
■ Pas du tout en adéquation

*Lecture : 42% des diplômés de formation initiale en emploi considèrent que leur emploi est en adéquation avec la spécialité de leur LP.

LES DIPLOMÉS EN RECHERCHE D'EMPLOI 6 MOIS APRÈS LA LP

Au 1^{er} février 2017, le taux de chômage des diplômés de LP 2016 est de 22,6%.

Parmi eux, 53% ont déjà occupé un emploi après l'obtention de la LP (l'étude ne permet pas de connaître les caractéristiques de ces emplois) et cela fait en moyenne 4 mois qu'ils recherchent un nouvel emploi.

64% des diplômés en recherche d'emploi déclarent rencontrer des difficultés dans leurs recherches. C'est beaucoup moins que les promotions précédentes où ce taux était approximativement de 80%.

Les trois principales difficultés exprimées sont : "le manque d'expériences professionnelles", "trouver des offres d'emploi auxquelles candidater", "valoriser les compétences".

Depuis qu'ils sont en recherche d'emploi, les diplômés ont envoyé en moyenne 35 candidatures (certains vont même jusqu'à envoyer entre 100 et 150 candidatures) et n'ont passé en moyenne que 3 entretiens professionnels.

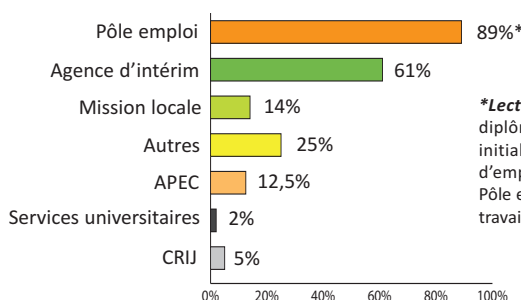
Pour faciliter leurs recherches d'emploi, près de neuf diplômés sur dix sollicitent Pôle emploi. Ils utilisent aussi, dans six cas sur dix les agences d'intérim.

Difficultés lors de la recherche d'emploi (plusieurs réponses possibles)

Manque d'expériences professionnelles	75%*
Trouver des offres d'emploi auxquelles candidater	61%
Valoriser les compétences	25%
Identifier des entreprises auxquelles envoyer des candidatures spontanées	14%
Préciser le projet professionnel	14%
Communiquer lors des entretiens d'embauche	14%
Rédiger les CV et lettres de motivation	0%

*Lecture : Parmi les difficultés rencontrées par les diplômés de formation initiale en recherche d'emploi, 75% citent la difficulté "manque d'expériences professionnelles".

Moyens utilisés pour la recherche d'emploi (plusieurs réponses possibles)



*Lecture : Parmi les diplômés de formation initiale en recherche d'emploi, 89% sollicitent Pôle emploi pour trouver un travail.

Les données présentées ci-après concernent uniquement les répondants à l'enquête (voir point méthodologique).

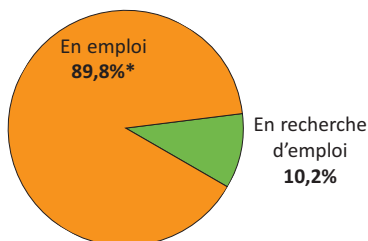
Il s'agit dans cette partie d'étudier l'insertion des diplômés de formation continue et de voir si cette formation leur a

permis d'évoluer professionnellement.

Ainsi, seuls les répondants entrés sur le marché du travail et qui ont obtenu leur LP dans le cadre de la formation continue sont concernés dans cette partie, soit 167 individus.

CARACTÉRISTIQUES DE L'EMPLOI À 6 MOIS (FORMATION CONTINUE)

Taux d'insertion

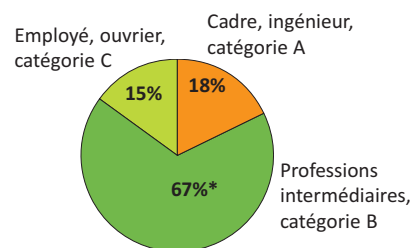


*Lecture : parmi les diplômés de la formation continue, 89,8% sont en emploi 6 mois après l'obtention de la LP.

Nature du contrat de travail	
CDI	53%*
CDD (contractuel, ATER, assistant éduc.)	21%
Intérimaire	6%
Fonctionnaire	4%
Contrat de professionnalisation	14%
Prof. libérale, indépendant, chef d'entreprise	2%
Total	100%

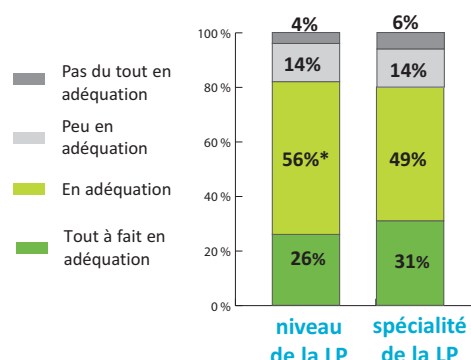
*Lecture : 53% des diplômés de la formation continue qui sont en emploi ont signé un CDI.

Niveau de l'emploi



*Lecture : 67% des diplômés de la formation continue en emploi ont le statut de "professions intermédiaires ou de catégorie B de la fonction publique".

Taux d'adéquation de l'emploi à 6 mois et ...



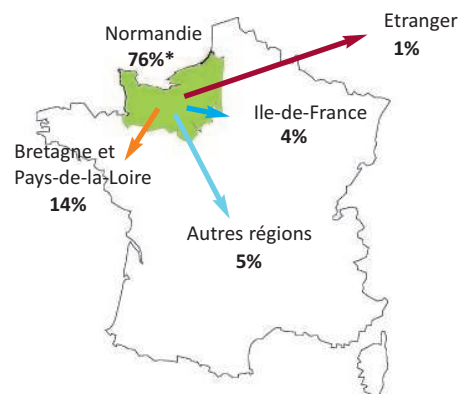
*Lecture : 56% des diplômés de la formation continue et en emploi considèrent leur emploi à 6 mois en adéquation avec le niveau de la LP.

Salaire net mensuel à 6 mois (temps plein, hors primes et 13^{ème} mois)



*Lecture : 50% gagnent moins de 1 600 € et 50% gagnent plus.

Localisation de l'emploi



*Lecture : 76% des diplômés de la formation continue et en emploi travaillent en Normandie.

EVOLUTION PROFESSIONNELLE

Parmi les diplômés de formation continue en emploi, 78% déclarent que l'obtention de la LP leur a permis d'évoluer professionnellement.

Le fait d'obtenir la Licence professionnelle leur a permis de changer de fonction dans près de sept cas sur dix. Pour près de trois sur dix, le diplôme leur a permis de changer d'entreprise ou de changer de statut.

Comment s'est traduite l'évolution professionnelle ? (plusieurs réponses possibles)

Par un changement de fonction	68%*
Par un changement d'entreprise	29%
Par un retour à l'emploi	12%
Par un changement de statut	29%
Par une augmentation de salaire	18%
Autre	6%

*Lecture : Pour 68% des diplômés de la formation continue en emploi leur évolution professionnelle s'est traduite par un changement de fonction.