

REPÈRES

n° 55 - 2020

**insertion professionnelle à 30 mois
des titulaires d'une
Licence professionnelle obtenue en
2017**

. taux d'insertion **92,4%**

. taux d'emploi stable **83%**

. salaire net mensuel médian à temps plein **1 535 €**
(hors primes et 13ème mois)

L'ENQUÊTE NATIONALE D'INSERTION PROFESSIONNELLE : POPULATION ETUDIÉE

Sexe	Femmes	48,6%*
	Hommes	51,4%
Nationalité	Française	94,9%
	Etrangère	5,1%
Baccalauréat ou diplôme équivalent	Littéraire	4,9%
	Economique et Social	17,6%
	Scientifique	24%
	Sciences et technologies du management de la gestion	12,9%
	Sciences et technologies de l'industrie et du développement durable	11,2%
	Autres baccalauréats technologiques	9,1%
	Professionnel	13,9%
	Autres (titres étrangers, équivalences BAC)	6,4%
Lieu d'obtention du baccalauréat ou diplôme équivalent	Académie de Caen	57,5%
	Académie de Rouen	7,9%
	Académies de Rennes et Nantes	13,2%
	Académies d'Ile-de-France**	2,4%
	Autres académies	14,9%
	Etranger	4,1%
Régime d'inscription	Formation initiale	48,4%
	Formation continue	12,8%
	Alternance par apprentissage	18,2%
	Alternance par professionnalisation	20,6%
Domaine de la Licence professionnelle	ALL - Arts, Lettres et Langues	2,5%
	DEG - Droit, Economie, Gestion	47,8%
	SHS - Sciences humaines et sociales	4,7%
	STS - Sciences, Technologies, Santé	45%

768 étudiants ont obtenu une Licence professionnelle en 2017 à l'université de Caen Normandie.

L'Observatoire UNICAEN a interrogé les diplômés de Licence professionnelle 2017 à 6 mois et à 30 mois après le diplôme. L'enquête nationale à 30 mois permet de rendre compte d'une situation stabilisée de l'emploi par l'analyse de la qualité de l'insertion des diplômés et de celle des métiers exercés.

Cette enquête nationale d'insertion professionnelle est pilotée depuis 2009 par la Direction Générale de l'Enseignement Supérieur et de l'Insertion Professionnelle (DGESIP). Elle est mise en oeuvre par l'ensemble des établissements universitaires. Elle est basée sur un questionnaire commun, une date d'interrogation et une population à interroger identiques à tous les établissements. **Tous ces éléments permettent aujourd'hui de produire des indicateurs communs nationaux.**

Entre décembre 2019 et mars 2020, 760 diplômés ont été contactés par mail et téléphone (ceux ne voulant plus être contactés lors de l'enquête de situation à 6 mois ont été écartés). Au final, 557 diplômés ont répondu à l'enquête.

Parmi les diplômés de nationalité française, 721 ont été interrogés, 534 d'entre eux ont répondu à l'enquête, soit un taux de réponse de 74,1% pour les diplômés français.

Les données sur "L'EMPLOI OCCUPÉ 30 MOIS APRÈS LA LICENCE PROFESSIONNELLE" concernent uniquement la population des diplômés français issus de la formation initiale, âgés de 30 ans maximum à l'obtention du diplôme, n'ayant ni interrompu leurs études entre le baccalauréat et la Licence professionnelle (ou pendant moins de 2 ans), ni poursuivi des études après.

*Lecture : 48,6% des diplômés d'une Licence professionnelle 2017 sont des femmes.

** Créteil, Paris, Versailles

DERNIER DIPLÔME AVANT L'ENTRÉE EN LICENCE PROFESSIONNELLE

Le BTS (ou BTSA) est le dernier diplôme obtenu avant d'entrer en Licence professionnelle pour plus de la moitié des diplômés. Trois diplômés sur dix ont obtenu un DUT.

Toutes formations confondues, six diplômés sur dix ont obtenu le dernier diplôme dans l'académie de Caen, avant d'entrer en Licence professionnelle (59,4%). 14,4% l'ont obtenu dans les Académies limitrophes de Rennes ou de Nantes, 5,5% dans l'Académie de Rouen et 2,8% dans les Académies de l'Île-de-France.

Un quart des diplômés de Licence professionnelle a déjà obtenu un diplôme UNICAEN avant d'entrer dans la formation (24,3%).

Dernier diplôme avant la Licence professionnelle

BTS-BTSA (Brevet de Technicien Supérieur - Agricole)	51,6%*
DUT	31,6%
3ème année de Licence	3,4%
Licence professionnelle	0,8%
Autre (baccalauréat, BEP, Master 1, Master 2, diplômé d'état, Licence 1 ou 2,...)	12,6%
Total	100%

*Lecture : parmi les répondants, 51,6% ont obtenu un BTS ou un BTSA avant l'entrée en Licence professionnelle.

LES POURSUITES D'ÉTUDES ET/OU CONCOURS APRÈS LA LICENCE PROFESSIONNELLE

Taux de poursuite d'études

Diplômés issus de la formation initiale (hors apprentissage) (n = 151 répondants)	41%*
Diplômés issus de l'alternance (apprentissage et contrat pro.) (n = 122 répondants)	42,2%
Diplômés issus de la formation continue (hors contrat pro.) (n = 67 répondants)	7,5%
Ensemble	37,3%

*Lecture : parmi les répondants diplômés de formation initiale (hors apprentissage), 41% poursuivent des études après la Licence professionnelle.

Formation l'année qui suit la Licence professionnelle

	Master	Diplôme d'ingénieur	Licence	Autre (certification, MBA, Mastère...)	Total
Diplômés issus de la formation initiale	69,7%	5,3%	5,3%	19,7%	100%
Diplômés issus de l'alternance	60%	10,7%	1,3%	28%	100%
Ensemble	65,4%	7,8%	3,3%	23,5%	100%

*Lecture : parmi les répondants diplômés de formation initiale et qui poursuivent des études directement après la Licence professionnelle, 69,7% le font en Master.

37,3% des diplômés déclarent s'être inscrits après la Licence professionnelle dans un établissement d'enseignement pour y suivre des études et/ou y préparer un concours de la fonction publique. Le taux de poursuites d'études varie beaucoup selon le régime d'inscription. Plus de quatre diplômés de formation initiale sur dix poursuivent des études, de même pour ceux issus de l'alternance. Tandis que ceux issus de la formation continue sont 7,5%, soit seulement 5 individus.

Parmi ceux qui poursuivent des études, huit diplômés sur dix le font directement après la Licence professionnelle (79,8%), dont 65,4% intègrent un Master.

Par ailleurs, ils sont 37,3% à continuer directement leur études dans une formation à l'université de Caen Normandie (école d'ingénieur comprise), et 36,6% à poursuivre une formation universitaire dans une autre université.

Parmi ceux qui poursuivent des études directement, 41,2% le font dans l'Académie de Caen, 16,3% vont dans les Académies de Rennes ou de Nantes, 13,1% vont dans l'Académie de Rouen et 10,5% poursuivent dans les Académies de l'Île-de-France.

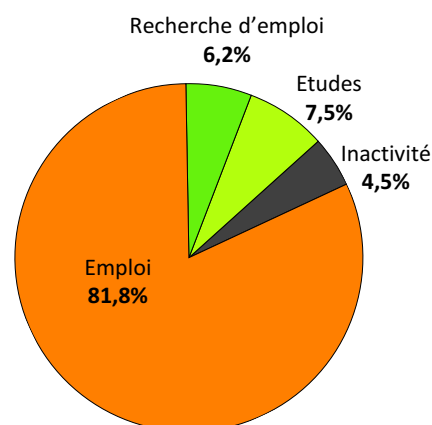
Dans l'ensemble, 65,6% des diplômés en poursuites d'études poursuivent pendant 2 ans, 17,2% poursuivent un an et autant poursuivent 3 ans.

LA SITUATION 30 MOIS APRÈS LA LICENCE PROFESSIONNELLE (AU 1ER DÉCEMBRE 2019)

Deux ans et demi après l'obtention de la Licence professionnelle, plus de huit diplômés sur dix sont en emploi. 6,2% des diplômés sont en recherche d'emploi, 7,5% sont toujours en études et 4,5% sont inactifs.

Ce taux d'emploi est beaucoup plus élevé pour les diplômés issus de la formation continue (y compris contrat de professionnalisation) : ils sont 89,5% à être en emploi contre 78,2% pour ceux issus de la formation initiale (y compris apprentissage).

Situation 30 mois après la Licence professionnelle



*Lecture : 81,8% des diplômés répondants sont en situation d'emploi 30 mois après l'obtention de la Licence professionnelle.

Taux d'insertion*

92,4%

Taux d'insertion
des jeunes de 20 à 24 ans : **80%**

(source : INSEE_enquête emploi / 4ème trimestre 2019)

Temps médian
d'accès à l'emploi :
2 mois

Le taux d'insertion* des diplômés 2017 est de 92,4% 30 mois après l'obtention de la Licence professionnelle.

Pour plus de la moitié des diplômés, l'emploi occupé à 30 mois est toujours le premier emploi obtenu après la Licence professionnelle (52,9%).

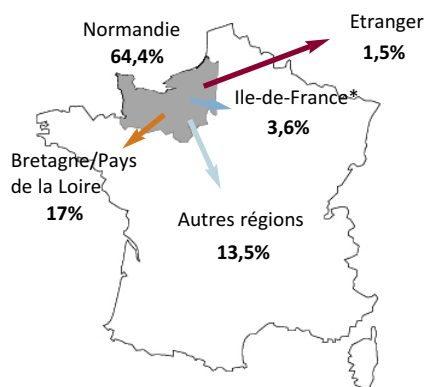
* [Diplômés en emploi / (Diplômés en emploi + Diplômés en recherche d'emploi)] X 100

Nature du contrat de travail	Femme	Homme	Ensemble
CDI	69,8%	83,2%	77,9%
Fonctionnaire	7,9%	1,7%	4,1%
Prof. lib., indépendant, chef ent.	1,3%	0,8%	1%
CDD	10,5%	11%	10,8%
Intérimaire	6,6%	2,5%	4,2%
Contrat de professionnalisation	1,3%	0,8%	1%
Autres	2,6%	0%	1%
Total	100%	100%	100%

Moyens d'obtention de l'emploi

Candidatures spontanées	26,5%
Suite au stage durant la Licence professionnelle	15,3%
Réponse à une offre sur des sites de recherche d'emploi (monster, indeed, cadre emploi, leboncoin,...)	13,2%
Suite à l'alternance durant la LP	10,6%
Réseaux de relations personnelles ou professionnelles	10,6%
Pôle emploi (y compris site internet)	6,9%
Autres (création entreprise, intérim, réseaux sociaux, etc.)	16,9%
Total	100%

Localisation de l'emploi



*Ile-de-France : 75, 77, 78, 91, 92, 93, 94, 95

Plus de huit diplômés sur dix en emploi ont un emploi stable 2 ans et demi après l'obtention de la Licence professionnelle (83% de CDI, de fonctionnaires et de professions libérales).

Plus de sept diplômés sur dix ont un emploi de niveau "profession intermédiaire".

La majorité des diplômés travaille dans le secteur privé (85,3%). Et le premier secteur d'embauche est l'industrie (manufacturière, extractive et autres). 64,4% des diplômés en emploi travaillent en Normandie (57,7% en ex-Basse-Normandie et 6,7% en ex-Haute-Normandie). 96,9% des diplômés travaillent à temps plein.

Niveau de l'emploi occupé	Femme	Homme	Ensemble
Cadre, ingénieur, prof. libérale / Cat. A de la fonction publique	10,5%	16,1%	13,9%
Technicien, prof. intermédiaire / Cat. B de la fonction publique	63,2%	78%	72,2%
Employé, ouvrier / Cat. C de la fonction publique	26,3%	5,9%	13,9%
Total	100%	100%	100%

Statut de l'employeur

Une entreprise privée	77,5%
La fonction publique	11,6%
Une personne exerçant en prof. libérale, indépendant	3,7%
Une entreprise publique (La Poste, SNCF, DF, France Télévisions...)	3,1%
Un organisme à but non lucratif ou une association	3,1%
Propre employeur	1%
Total	100%

Salaire net mensuel

(avant impôt sur le revenu prélevé à la source ; Salaire moyen Salaire médian temps plein, hors primes et 13^{ème} mois)

Ensemble	1 634 €	1 535 €*
Femme	1 511 €	1 400 €
Homme	1 714 €	1 600 €
Dans le secteur privé	1 630 €	1 580 €
Dans le secteur public	1 630 €	1 400 €

*Médiane : 50% gagnent moins de 1 535 € et 50% gagnent plus.

4 premiers secteurs d'activité employeurs

Industries (manufacturières, extractives et autres)	27,3%
Activités spécialisées, scientifiques et techniques	13,4%
Commerce, transports, hébergement et restauration	12,4%
Activités de services administratifs et de soutien	7,7%

Ces diplômés gagnent par mois en moyenne 1 634 € de salaire net (avant impôt sur le revenu prélevé à la source ; hors primes et 13^{ème} mois). 64,8% d'entre eux ont des primes et/ou un 13^{ème} mois. La prime médiane s'élève à 158 € nette par mois.

Plus du quart des diplômés a obtenu son emploi grâce à une candidature spontanée, un autre quart a trouvé son emploi grâce au stage ou à l'alternance effectué durant la Licence professionnelle (25,9%). Ils sont presque la moitié dans ce cas pour ceux qui occupent toujours leur premier emploi obtenu après la Licence professionnelle (47%).

Les inégalités professionnelles entre femmes et hommes

Le taux d'insertion des femmes est moins élevé que celui des hommes : 90,5% contre 93,7% pour les hommes. Elles mettent en moyenne plus de temps à trouver leur premier emploi (3,5 mois contre 2,8 mois pour les hommes).

Les femmes sont moins souvent sur des emplois stables : 79% contre 85,7% des hommes. Elles sont nettement moins souvent engagées en CDI.

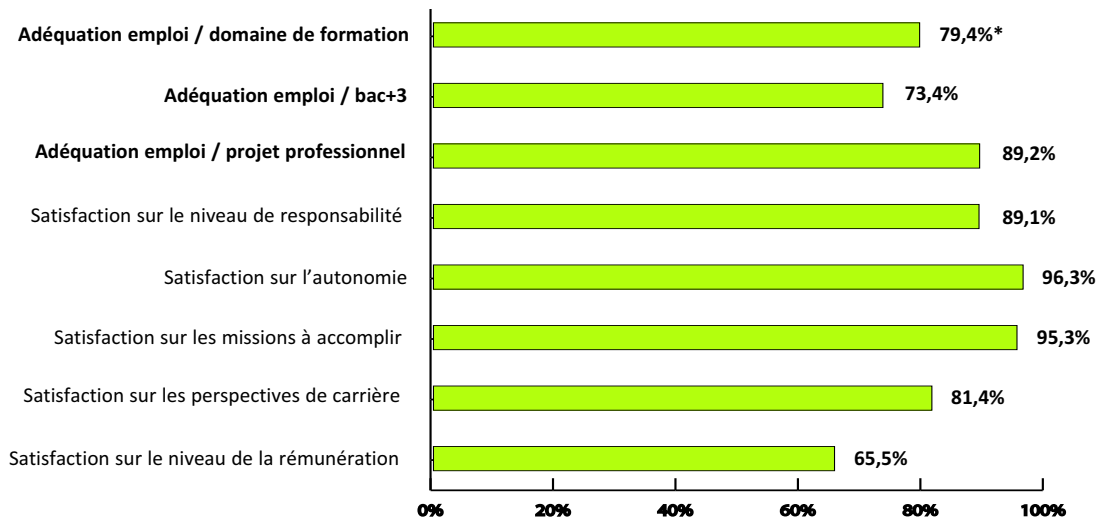
Les femmes obtiennent des emplois avec des statuts moins élevés que les hommes. 63,2% des femmes ont un emploi de niveau "profession intermédiaire" contre 78% des hommes. Tandis qu'elles sont plus du quart à avoir un statut "employé / ouvrier" contre seulement 5,9% des hommes.

94,7% d'entre elles travaillent à temps plein contre 98,3% des hommes. Parmi ces diplômés à temps plein, les femmes ont un salaire net mensuel médian de 200 € inférieur à celui des hommes.

Une partie de ces inégalités peuvent être expliquées par le fait que les femmes sont plus souvent diplômées dans des spécialités moins rémunératrices que les hommes. Les deux tiers des hommes ont obtenu une Licence professionnelle dans le domaine STS, tandis que les femmes sont 68,1% à être diplômées du domaine DEG. Or, les diplômés de STS en emploi ont un salaire net mensuel moyen de 1 725 € (médiane à 1 600 €) contre 1 510 € (médiane à 1 430 €) pour les diplômés de DEG.

LA RELATION EMPLOI / FORMATION - DIPLÔMÉS DE FORMATION INITIALE

Taux d'adéquation ou de satisfaction par rapport à l'emploi 30 mois après la Licence professionnelle



*Lecture : 79,4% des diplômés en emploi déclarent que leur emploi est "en adéquation" ou "tout à fait en adéquation" avec leur domaine de formation en Licence professionnelle.

Huit diplômés sur dix en situation d'emploi déclarent que leur emploi est en adéquation ou tout à fait en adéquation avec le domaine de formation de la Licence professionnelle. Ils sont près des trois quarts à dire que ce même emploi concorde avec leur niveau de qualification bac+3. Et près de neuf diplômés en emploi sur dix trouvent que leur emploi est en adéquation avec leur projet

professionnel.

Sur les conditions d'emploi les diplômés semblent satisfaits voire très satisfaits. Les taux de satisfaction dépassent les 80% et atteignent même les 96%. Sauf pour la satisfaction quant au niveau de rémunération, où le taux est de 65,5%.

LES PRINCIPAUX INDICATEURS D'INSERTION - DIPLÔMÉS DE FORMATION INITIALE

	à 6 mois 375 répondants sur 442 diplômés interrogés	à 18 mois 362 répondants sur 479 diplômés interrogés	à 30 mois 362 répondants sur 479 diplômés interrogés
--	---	--	--

	à 6 mois	à 18 mois	à 30 mois
Taux d'insertion professionnelle	84,7%	94,4%	92,4%
Part des emplois stables (CDI, fonctionnaire, chef d'entreprise, profession libérale)	47%	68,6%	83%
Part des emplois technicien, profession intermédiaire / catégorie B de la fonction publique	66,4%	68%	72,2%
Salaire net médian mensuel (avant impôt sur le revenu prélevé à la source ; temps plein, hors primes et 13ème mois)	1 410 €	1 478 €	1 535 €

Les conditions d'insertion des diplômés 2017 ont été observées et mesurées à 3 moments après l'obtention de la Licence professionnelle : à 6, 18 et 30 mois.

On constate une nette amélioration des taux d'insertion et des conditions d'emploi au fur et à mesure de ces 2 années. Le taux d'insertion augmente de près de 10 points. La part des emplois stables augmente de 36 points. Et le salaire net mensuel médian progresse de 125 €.