



REPÈRES

n° 50 - 2019

**insertion professionnelle à 30 mois
des titulaires d'une
Licence professionnelle 2016**

. taux d'insertion **94,6%**

. taux d'emploi stable **80,3%**

. salaire net mensuel médian **1 535 €**

L'ENQUÊTE NATIONALE D'INSERTION PROFESSIONNELLE : POPULATION ETUDIÉE

Sexe	Femmes	51,7%*
	Hommes	48,3%
Nationalité	Française	95%
	Etrangère	5%
Baccalauréat ou diplôme équivalent	Littéraire	4,2%
	Economique et Social	18,7%
	Scientifique	23,3%
	Sciences et technologies du management de la gestion	13,7%
	Sciences et technologies de l'industrie et du développement durable	12,6%
	Autres baccalauréats technologiques	9,4%
	Professionnel	11,6%
	Autres (titres étrangers, équivalences BAC)	6,5%
Lieu d'obtention du baccalauréat ou diplôme équivalent	Académie de Caen	56,6%
	Académie de Rouen	8,8%
	Académies de Rennes et Nantes	13,4%
	Académies d'Ile-de-France**	2,3%
	Autres académies	14,2%
	Etranger	4,7%
Régime d'inscription	Formation initiale	49,3%
	Formation continue	14,2%
	Alternance par apprentissage	16,4%
	Alternance par professionnalisation	20,1%
Domaine de la Licence professionnelle	ALL - Arts, Lettres et Langues	2,7%
	DEG - Droit, Economie, Gestion	46,1%
	SHS - Sciences humaines et sociales	6,2%
	STS - Sciences, Technologies, Santé	45%

787 étudiants ont obtenu une Licence professionnelle en 2016 à l'université de Caen Normandie.

L'Observatoire UNICAEN a interrogé les diplômés de Licence professionnelle 2016 à 6 mois et à 30 mois après le diplôme. L'enquête nationale à 30 mois permet de rendre compte d'une situation stabilisée de l'emploi par l'analyse de la qualité de l'insertion des diplômés et de celle des métiers exercés.

Cette enquête nationale d'insertion professionnelle est pilotée depuis 2009 par la Direction Générale de l'Enseignement Supérieur et de l'Insertion Professionnelle (DGESIP). Elle est mise en oeuvre par l'ensemble des établissements universitaires. Elle est basée sur un questionnaire commun, une date d'interrogation et une population à interroger identiques à tous les établissements. **Tous ces éléments permettent aujourd'hui de produire des indicateurs communs nationaux.**

Entre décembre 2018 et mars 2019, 748 diplômés de nationalité française ont été contactés par mail et téléphone (les diplômés de nationalité étrangère n'ont pas été enquêtés). Au final, 531 diplômés ont répondu à l'enquête soit un taux de réponse de 71%.

Les données sur "L'EMPLOI OCCUPÉ AU MOMENT DE L'ENQUÊTE" concernent uniquement la population des diplômés issus de la formation initiale, âgés de 30 ans maximum à l'obtention du diplôme, n'ayant ni interrompu leurs études entre le baccalauréat et la Licence professionnelle (ou pendant moins de 2 ans), ni poursuivi des études après.

*Lecture : 51,7% des diplômés d'une Licence professionnelle 2016 sont des femmes.

** Créteil, Paris, Versailles

DERNIER DIPLÔME AVANT L'ENTRÉE EN LICENCE PROFESSIONNELLE

Le **BTS (ou BTSA) est le dernier diplôme obtenu avant d'entrer en Licence professionnelle pour plus de la moitié des diplômés**. Trois diplômés sur dix ont obtenu un DUT. Près de 4% ont obtenu une Licence générale.

26,6% des diplômés de Licence professionnelle étaient déjà titulaires d'un diplôme de l'université de Caen (DUT, L2, L3, Master ou une autre LP) avant d'entrer dans la formation.

Toutes formations confondues, 56,7% des diplômés ont obtenu le dernier diplôme dans l'Académie de Caen, avant d'entrer en Licence professionnelle.

Dernier diplôme avant la Licence professionnelle

BTS-BTSA (Brevet de Technicien Supérieur - Agricole)	52,4%*
DUT	29%
3ème année de Licence	4,2%
Licence professionnelle	1,9%
Autre (baccalauréat, BEP, Master 1, Master 2, diplômé d'état, Licence 1 ou 2,...)	12,5%
Total	100%

**Lecture* : parmi les répondants, 52,4% ont obtenu un BTS avant l'entrée en Licence professionnelle.

LES POURSUITES D'ÉTUDES ET/OU CONCOURS APRÈS LA LICENCE PROFESSIONNELLE

Taux de poursuite d'études

Diplômés issus de la formation initiale (hors apprentissage) (n = 258 répondants)	38,4%*
Diplômés issus de l'alternance (apprentissage et contrat pro.) (n = 198 répondants)	34,8%
Diplômés issus de la formation continue (hors contrat pro.) (n = 74 répondants)	10,8%
Ensemble	33,1%

**Lecture* : parmi les répondants diplômés de formation initiale (hors apprentissage), 38,4% poursuivent des études après la Licence professionnelle.

Un tiers des diplômés déclarent s'être inscrits après la Licence professionnelle dans un établissement d'enseignement supérieur pour y suivre des études et/ou y préparer un concours de la fonction publique.

Le taux de poursuites d'études varie beaucoup selon le régime d'inscription. Un diplômé de formation continue sur dix poursuit des études (soit 8 individus) alors qu'ils sont plus du tiers pour ceux qui ont suivi la formation en alternance (apprentissage et contrat de professionnalisation) et presque quatre sur dix pour ceux issus de la formation initiale (hors apprentissage).

Parmi ceux qui poursuivent des études, plus des trois quarts poursuivent **directement après la Licence professionnelle (77,7%), dont sept sur dix qui intègrent un Master (70,2%)**. Six diplômés sur dix en poursuites d'études poursuivent pendant 2 ans (59,8%).

Formation l'année qui suit la Licence professionnelle

	Diplômés issus de la formation initiale (hors apprentissage)	Diplômés issus de l'alternance	Ensemble
Master	69,7%*	67,7%	70,3%
Diplôme d'ingénieur	6,1%	11,9%	8,4%
Licence	10,6%	5,1%	7,6%
Autre (certification, titre certifié, MBA,...)	13,6%	15,3%	13,7%
Total	100%	100%	100%

**Lecture* : parmi les répondants diplômés de formation initiale et qui poursuivent des études directement après la Licence professionnelle, 69,7% le font en Master.

Parmi ceux qui poursuivent des études, 39,8% le font dans l'Académie de Caen, 15,5% vont dans les Académies de Rennes ou de Nantes, 16,8% vont dans l'Académie de Rouen et 10,6% poursuivent dans les Académies de l'Île-de-France.

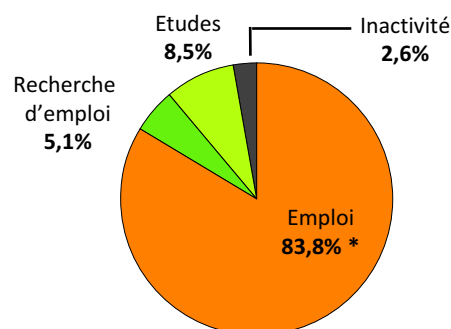
Sur l'ensemble des diplômés qui poursuivent des études, 35,1% continuent dans une formation à l'université de Caen Normandie.

LA SITUATION 30 MOIS APRÈS LA LICENCE PROFESSIONNELLE (AU 1^{ER} DÉCEMBRE 2018)

Deux ans et demi après l'obtention de la Licence professionnelle, plus de huit diplômés sur dix sont en emploi. 5,1% des diplômés sont en recherche d'emploi, 8,5% sont toujours en études et 2,6% sont inactifs.

Ce taux d'emploi est plus élevé pour les diplômés issus de la formation continue (y compris contrat de professionnalisation) : ils sont 87,4% à être en emploi contre 81,8% pour ceux issus de la formation initiale (y compris apprentissage).

Situation 30 mois après la Licence professionnelle



**Lecture* : 83,8% des diplômés répondants sont en situation d'emploi 30 mois après l'obtention de la Licence professionnelle.

Taux d'insertion* **94,6%**

Données nationales

Taux d'insertion des jeunes 20 à 24 ans : 80,5%

(source : INSEE, enquête emploi / année 2018)

Temps médian d'accès au 1^{er} emploi : 2 mois

* $[\text{Diplômés en emploi} / (\text{Diplômés en emploi} + \text{Diplômés en recherche d'emploi})] \times 100$

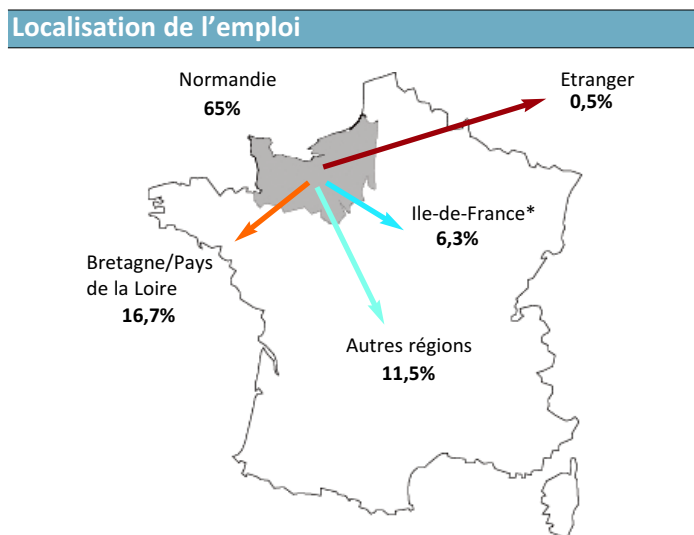
Le taux d'insertion* des diplômés 2016 est de 94,6% 30 mois après l'obtention de la Licence professionnelle. Ce taux a progressé de 5 points en 6 ans, il était de 89,6% pour les diplômés de la promotion 2010.

Une différence hommes / femmes apparaît en défaveur de ces dernières. Le taux d'insertion des femmes est de 91,6%, tandis qu'il s'élève à 97,2% pour les hommes. Cependant les femmes semblent trouver un 1^{er} emploi plus rapidement que les hommes. La moitié d'entre elles trouvent leur 1^{er} emploi en 1 mois contre 2 mois pour la moitié des hommes (temps médian).

Pour la moitié des diplômés, l'emploi occupé à 30 mois est toujours le premier emploi obtenu après la Licence professionnelle (50,3%).

Nature du contrat de travail	Femme	Homme	Ensemble
CDI	67,9%	83%	76,2%*
Fonctionnaire	3,4%	4,7%	4,1%
Prof. lib., indépendant, chef ent.	-	-	-
CDD	26,4%	9,5%	17,1%
Intérimaire	2,3%	2,8%	2,6%
Total	100%	100%	100%

Moyens d'obtention de l'emploi	
Suite au stage ou à l'alternance durant la Licence professionnelle	28,9%
Réponse à une offre sur un site spécialisé de recherche d'emploi	15%
Réseaux de relations personnelles ou professionnelles	13,4%
Candidatures spontanées	12,8%
Intérim	8,5%
Réponse à une offre Pôle emploi/APEC (internet inclus)	7%
Réponse à une offre sur le site internet de l'entreprise	5,9%
Autres (création entreprise, réseaux sociaux, concours, etc)	8,5%
Total	100%



*Ile-de-France : 75, 77, 78, 91, 92, 93, 94, 95

Niveau de l'emploi occupé	Femme	Homme	Ensemble
Cadre, ingénieur, prof. libérale / Cat. A de la fonction publique	10,6%	10,4%	10,4%
Technicien, prof. intermédiaire / Cat. B de la fonction publique	68,2%	79,2%	74,5%
Employé, ouvrier / Cat. C de la fonction publique	21,2%	10,4%	15,1%
Total	100%	100%	100%

Statut de l'employeur	
Une entreprise privée	69,7%
La fonction publique	12,5%
Un organisme à but non lucratif ou une association	8,4%
Une entreprise publique	6,3%
Une personne exerçant en prof. libérale, indépendant	2,1%
Propre employeur	1%
Total	100%

Salaire net mensuel (temps plein, hors primes et 13 ^{ème} mois)	Salaire moyen	Salaire médian
Ensemble	1 609 €	1 535 €*
Femme	1 534 €	1 500 €
Homme	1 667 €	1 600 €

*Médiane : 50% gagnent moins de 1 535 € et 50% gagnent plus.

4 premiers secteurs d'activité employeurs	
Industries	28,6%
Activités spécialisées, scientifiques et techniques	9,2%
Santé humaine et action sociale	8,6%
Administration publique (hors enseignement)	8,1%

Huit diplômés sur dix en emploi ont un emploi stable 2 ans et demi après l'obtention de la Licence professionnelle (80,3% de CDI, fonctionnaire et profession libérale). Les femmes sont 71,3% dans ce cas contre 87,7% des hommes. Elles sont nettement moins souvent engagées en CDI.

Les trois quarts des diplômés ont un emploi de niveau "profession intermédiaire". C'est plus souvent le cas pour les hommes que pour les femmes. Ces dernières sont proportionnellement plus nombreuses que les hommes à être sur un statut "employé / ouvrier".

Ces inégalités quant aux contrats et aux niveaux d'emploi se répercutent sur les salaires. Les femmes gagnent en moyenne 133 € de moins que les hommes.

65% des diplômés en emploi travaillent en Normandie (52,6% en ex-Basse-Normandie et 12,4% en ex-Haute-Normandie).


La majorité des diplômés travaille dans le secteur privé (81,2%). Et le premier secteur d'embauche est l'industrie (manufacturière, extractive et autres).

Près de trois diplômés sur dix ont obtenu leur emploi grâce au stage ou à l'alternance durant sa Licence professionnelle. Cette proportion augmente si l'emploi 2 ans et demi après le diplôme est toujours le 1^{er} emploi obtenu par le diplômé. Ils sont alors 43,6% à avoir trouvé leur emploi grâce au stage ou à l'alternance durant la Licence professionnelle, d'où l'importance de ces dispositifs dans l'insertion professionnelle des futurs diplômés.

15% des diplômés ont utilisé les sites spécialisés de recherche d'emploi du type monster, indeed, cadre emploi... Et 13,4% ont fait jouer leurs réseaux de relations qu'elles soient personnelles ou professionnelles.

LA RELATION EMPLOI / FORMATION - DIPLÔMÉS DE FORMATION INITIALE

Taux d'adéquation ou de satisfaction par rapport à l'emploi 30 mois après la LP



81,9% des diplômés en situation d'emploi déclarent que leur emploi est en adéquation ou tout à fait en adéquation avec le domaine de formation de la Licence professionnelle. Ils sont près des trois quarts à dire que ce même emploi concorde avec leur niveau de qualification bac+3. Et plus de huit diplômés en emploi sur dix trouvent que leur emploi est en adéquation avec leur projet professionnel.

Sur les conditions de travail les diplômés semblent satisfaits voire très satisfaits. Les taux de satisfaction oscillent entre 71,3% pour les perspectives de carrière et 94,7% pour l'autonomie au travail.

LES PRINCIPAUX INDICATEURS D'INSERTION - DIPLÔMÉS DE FORMATION INITIALE

	à 6 mois 330 répondants sur 440 diplômés interrogés	à 18 mois 348 répondants sur 484 diplômés interrogés	à 30 mois 348 répondants sur 484 diplômés interrogés
Taux d'insertion	77,4%	93%	94,6%
Part des emplois stables (CDI, fonctionnaire, indépendant, chef d'entreprise, profession libérale)	45,8%	63,9%	80,3%
Part des emplois technicien, profession intermédiaire / catégorie B de la fonction publique	75,6%	64%	74,5%
Salaire net médian mensuel (hors primes et 13ème mois)	1 400 €	1 500 €	1 535 €

Les conditions d'insertion des diplômés 2016 ont été observées et mesurées à 3 moments après l'obtention de la Licence professionnelle : à 6, 18 et 30 mois.

On constate une nette amélioration des taux d'insertion et des conditions d'emploi au fur et à mesure de ces 2 années.

Le taux d'insertion augmente de 17,2 points. La part des emplois stables augmente de 34,5 points. Et le salaire net mensuel médian progresse de 135 €.