

# REPÈRES

n° 48 - 2019

**situation à 6 mois  
des titulaires d'une Licence  
professionnelle obtenue en 2017**

. taux d'insertion **84,7%**

. taux de poursuites d'études **30,2%**

. part d'études en Master 1 **49,4%**

## L'ENQUÊTE DE SITUATION : POPULATION ETUDIÉE

Sexe	Femmes	48%*
	Hommes	52%
Nationalité	Française	95%
	Etrangère	5%
Baccalauréat ou diplôme équivalent	Littéraire	4,8%
	Economique et Social	17,4%
	Scientifique	23,8%
	Sciences et technologies de la gestion	12,9%
	Sciences et technologies de l'industrie et du développement durable	11,4%
	Autres baccalauréats technologiques	9,1%
	Professionnel	14,1%
	Autres (titres étrangers, équivalences BAC)	6,5%
Lieu d'obtention du baccalauréat ou diplôme équivalent	Académie de Caen	56,9%
	Académie de Rouen	7,8%
	Académies de Rennes et Nantes	13,2%
	Académies d'Ile-de-France**	2,2%
	Autres académies	16,2%
	Etranger	3,7%
Régime d'inscription	Formation initiale	48,9%
	Formation continue	11,8%
	Alternance par apprentissage	18,5%
	Alternance par professionnalisation	20,8%
Domaine de la Licence professionnelle	ALL - Arts, Lettres et Langues	2,4%
	DEG - Droit, Economie, Gestion	45%
	SHS - Sciences humaines et sociales	9,6%
	STS - Sciences, Technologies, Santé	43%

## 757 étudiants ont obtenu une Licence professionnelle en 2017 à l'université de Caen Normandie.

L'Observatoire UNICAEN interroge annuellement les diplômés de Licence professionnelle (LP), 6 mois et 30 mois après l'obtention de la LP. L'objectif de l'étude à 6 mois est d'obtenir une photographie de la situation des diplômés quelques mois après la Licence professionnelle.

L'enquête à 6 mois a été réalisée auprès des 719 diplômés (nationalité française) de Licence professionnelle de la promotion 2017.

Disposant déjà des données sur les étudiants poursuivant des études à l'université de Caen après la Licence professionnelle (fichier exhaustif de l'université), seuls les diplômés non réinscrits à l'université de Caen ont été interrogés.

Sur les 719 diplômés français de Licence professionnelle, 659 ne se sont pas réinscrits à l'université de Caen et ont donc reçu un questionnaire. La passation des questionnaires s'est déroulée de février à mai 2018 par mail et téléphone. Au final, 553 diplômés ont répondu à l'enquête soit un **taux de réponse brut de 83,9%**.

Le REPÈRES est construit en 2 parties :

. **L'étude de la situation des diplômés au 1<sup>er</sup> février 2018**, nommée "situation connue". Elle regroupe les données de deux fichiers : le fichier de l'université pour les diplômés qui se sont réinscrits à l'université de Caen en 2017-2018 et le fichier de l'enquête réalisée auprès des diplômés non réinscrits à l'université de Caen en 2017-2018 (les sortants).

Ainsi, sur les 719 diplômés de nationalité française, on a pu déterminer la situation de 613 d'entre eux, soit un **taux de situations connues de 85,3%**.

. **L'étude de l'emploi occupé au 1<sup>er</sup> février 2018** concerne uniquement la population des diplômés français issus de la formation initiale (y compris apprentissage), âgés de 30 ans maximum à l'obtention du diplôme, soit 313 individus.

\*Lecture : 48% des diplômés d'une Licence professionnelle 2017 sont des femmes.

\*\* Créteil, Paris, Versailles

L'étude permet de connaître 85,3% des situations des titulaires d'une LP 2017 6 mois environ après l'obtention du diplôme.

**Près de sept diplômés sur dix sont en emploi, un sur dix est en recherche d'emploi et moins d'un cinquième est en études.**

De grandes disparités apparaissent selon le domaine de la LP, bien que les données des domaines ALL et SHS soient à considérer avec prudence au vu des faibles effectifs.

Des différences apparaissent également selon le régime d'inscription. Près des deux tiers des diplômés issus de la formation initiale (y compris apprentissage) sont en emploi contre les trois quarts de ceux issus de la formation continue (65% contre 75,7%).

Ceux de la formation initiale sont plus souvent en études (19,8%) ou au chômage (11,8%) que ceux de la formation continue (respectivement 15,6% et 7,7%).

Situations connues par domaine					
	En emploi	En études (temps plein, hors professionnalisation)	En recherche d'emploi	En inactivité	Total
<b>ALL</b> (n = 12)	43,4%*	39,2%	8,7%	8,7%	100%
<b>DEG</b> (n = 296)	70,1%	19,2%	9%	1,7%	100%
<b>SHS</b> (n = 34)	58,1%	26,6%	12,2%	3,1%	100%
<b>STS</b> (n = 271)	69%	15,8%	11,9%	3,3%	100%
<b>Ensemble</b> (n = 613)	<b>68,5%</b>	<b>18,4%</b>	<b>10,4%</b>	<b>2,7%</b>	<b>100%</b>

\*Lecture : 43,4% des diplômés de LP ALL dont la situation est connue sont en emploi au 1<sup>er</sup> février 2018.

## LES POURSUITES D'ÉTUDES APRÈS LA LICENCE PROFESSIONNELLE (FORMATION PAR ALTERNANCE COMPRISE)

**30,2% des diplômés 2017 sont inscrits dans un établissement ou un organisme pour y suivre une formation 6 mois après l'obtention de la Licence professionnelle.**

Parmi eux certains peuvent être en emploi également dans le cadre d'un contrat en alternance, c'est le cas des deux tiers des diplômés en poursuite d'études (22% en contrat d'apprentissage, 43,4% en contrat de professionnalisation). 31,2% des diplômés poursuivent des études dans le cadre de la formation initiale, les autres sont soit en formation continue, soit en VAE (3,4%).

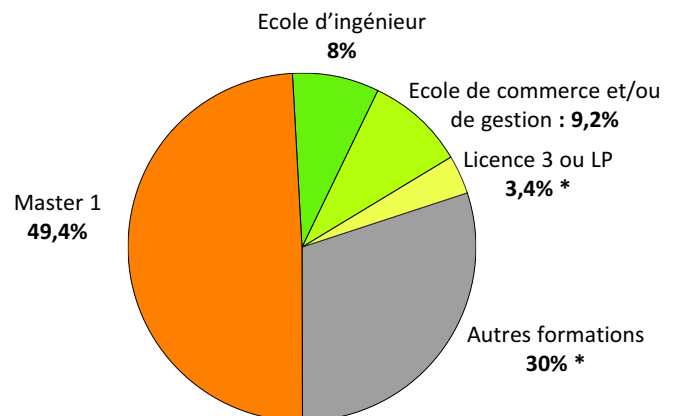
**La moitié de ces diplômés qui poursuivent des études vont en 1<sup>ère</sup> année de Master à l'issue de la Licence professionnelle.** Un peu moins d'un sur dix va en école de commerce et/ou de gestion et 8% vont en école d'ingénieur. Trois diplômés sur dix vont dans "d'autres formations" du type Master 2, MBA, Titre de certification...

**28,7% des diplômés se réinscrivent à l'université de Caen Normandie** et 71,3% s'inscrivent dans un autre établissement. Quand ils poursuivent à l'université de Caen, près de neuf sur dix sont en Master 1 (88,3%).

Parmi les diplômés qui étudient ailleurs qu'à l'université de Caen, un cinquième reste dans l'Académie de Caen, un cinquième va dans les académies de Rennes ou Nantes, 14% vont dans l'académie de Rouen, 13% vont en Ile-de-France et trois sur dix se répartissent dans les autres académies de France.

Ces diplômés qui quittent l'université de Caen poursuivent le plus souvent dans "d'autres formations", quatre sur dix, tandis qu'ils sont un tiers à étudier en Master 1.

### Types de poursuites d'études après une Licence professionnelle



\*Lecture : Parmi les diplômés de Licence professionnelle qui poursuivent des études, 49,4% vont en Master 1.

## L'EMPLOI OCCUPÉ 6 MOIS APRÈS LA LICENCE PROFESSIONNELLE (AU 1<sup>ER</sup> FÉVRIER 2018) - DIPLÔMÉS DE FORMATION INITIALE

Taux **84,7%**  
d'insertion\*

Temps médian  
d'accès à l'emploi :  
1 semaine

**Le taux d'insertion\* des diplômés 2017 de formation initiale est de 84,7% 6 mois après l'obtention de la Licence professionnelle.**

Ce taux est moins élevé pour les femmes que pour les hommes, respectivement 82,4 % contre 86,4%.

Le temps moyen d'accès à l'emploi est de 1 mois (ne concerne que ceux en emploi au moment de l'enquête).

48% des diplômés en emploi ont trouvé leur 1<sup>er</sup> emploi avant même l'obtention du diplôme et 43% ont mis entre 6 jours et 3 mois.

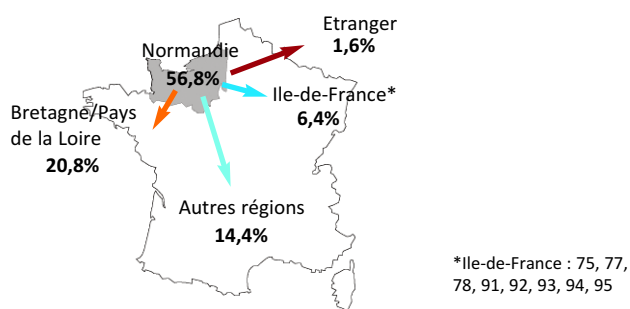
Pour les trois quarts des diplômés, l'emploi occupé au moment de l'enquête est le 1<sup>er</sup> emploi après la Licence professionnelle. Pour un cinquième c'est le 2<sup>ème</sup> emploi.

\*  $[Diplômés\ en\ emploi / (Diplômés\ en\ emploi + Diplômés\ en\ recherche\ d'emploi)] \times 100$

Nature du contrat de travail	Femme	Homme	Ensemble
CDI	35,6%	51,7%	45%
Fonctionnaire	1,9%	0,7%	1,2%
Prof. lib., indépendant, chef ent.	1%	0,7%	0,8%
CDD	39,4%	25,2%	31,1%
Intérimaire	6,7%	6,7%	6,7%
Contrat de professionnalisation	12,5%	15%	14%
Autres	2,9%	0%	1,2%
<b>Total</b>	<b>100%</b>	<b>100%</b>	<b>100%</b>

Niveau de l'emploi occupé	Femme	Homme	Ensemble
Cadre, ingénieur, prof. libérale / Cat. A de la fonction publique	10,9%	9,1%	9,8%
Technicien, prof. intermédiaire / Cat. B de la fonction publique	48,5%	79%	66,4%
Employé, ouvrier / Cat. C de la fonction publique	40,6%	11,9%	23,8%
<b>Total</b>	<b>100%</b>	<b>100%</b>	<b>100%</b>

### Localisation de l'emploi



### 4 premiers secteurs d'activité employeurs

Industries	23,1%
Activités spécialisées, scientifiques et techniques	16,2%
Commerce, transports, hébergement et restauration	14,2%
Agriculture, sylviculture et pêche	11,3%

**47% des diplômés en emploi ont un emploi stable 6 mois après l'obtention de la Licence professionnelle** (CDI, fonctionnaire et profession libérale). Les femmes sont 38,5% dans ce cas contre 53,1% des hommes.

**Les deux tiers des diplômés ont un emploi de niveau "profession intermédiaire"** et un peu moins d'un quart sont "employé, ouvrier". Les femmes ont plus souvent des emplois moins bien classés que les hommes. La moitié d'entre elles ont un statut de "profession intermédiaire" contre huit hommes sur dix. Tandis qu'elles sont quatre sur dix à être "employé, ouvrier" contre seulement un homme sur dix. Cette inégalité s'accroît au niveau des salaires où les femmes gagnent en moyenne 139 € de moins par mois que les hommes. **La moyenne des salaires nets mensuels se situe à 1 485 € pour l'ensemble des diplômés.**

Un peu moins de six diplômés sur dix ont un emploi en Normandie, soit 51,2% dans les départements du Calvados, de la Manche et de l'Orne et 5,6% dans les départements de l'Eure et de la Seine-Maritime.

**La grande majorité des diplômés travaillent dans le secteur privé : 88,8%** et 11,2% pour le secteur public. Les hommes travaillent plus souvent que les femmes dans le secteur privé (respectivement 92,4% contre 84%). Ceux qui travaillent dans le secteur privé gagnent en

### Moyens d'obtention de l'emploi

Réponse à une offre (site de recherche d'emploi, site de l'entreprise, réseaux sociaux, pôle emploi,...)	21,9%
Suite au stage durant la LP	18,6%
Candidatures spontanées	18,2%
Suite à l'alternance durant la LP	16,2%
Réseaux de relations personnelles ou professionnelles	13,4%
Intérim	6,1%
Autres (création entreprise, concours, etc)	5,6%
<b>Total</b>	<b>100%</b>

### Statut de l'employeur

Une entreprise privée	80,1%
La fonction publique	6,8%
Une entreprise publique	4,4%
Une personne exerçant en prof. libérale, indépendant	3,2%
Un organisme à but non lucratif ou une association	2,8%
Propre employeur	2,7%
<b>Total</b>	<b>100%</b>

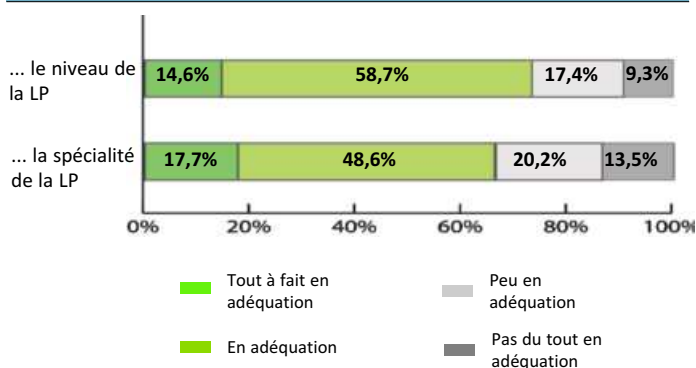
### Salaires nets mensuels

(temps plein, hors primes et 13<sup>ème</sup> mois)

	Salaires moyen	Salaires médian
<b>Ensemble</b>	<b>1 485 €</b>	<b>1 410 €* </b>
Femme	1 395 €	1 348 €
Homme	1 534 €	1 500 €
Dans le secteur privé	1 497 €	1 350 €
Dans le secteur public	1 450 €	1 300 €

\***Médiane** : 50% gagnent moins de 1 410 € et 50% gagnent plus.

### Taux d'adéquation entre l'emploi à 6 mois et ...



moyenne 47 € net en plus par mois. 94% des diplômés travaillent à temps plein. C'est plus souvent le cas pour les hommes : 97,9% contre 88,7% pour les femmes.

**Plus du tiers des diplômés trouvent leur emploi grâce au stage ou à l'alternance effectué en Licence professionnelle (34,8%),** ce qui en fait le premier moyen d'obtention de l'emploi. Ils sont un peu plus d'un cinquième à avoir répondu à une offre d'emploi pour obtenir leur travail, que ce soit via des sites internet spécialisés dans la recherche d'emploi, via le site de l'entreprise, via Pôle emploi, ... Près des trois quarts des diplômés déclarent que leur emploi est en adéquation voire tout à fait en adéquation avec le niveau Bac+3 de la Licence professionnelle (73,3%). **Les deux tiers des diplômés trouvent que leur emploi est en adéquation voire tout à fait en adéquation avec leur spécialité de Licence professionnelle (66,3%).**

## LES DIPLÔMÉS EN RECHERCHE D'EMPLOI 6 MOIS APRÈS LA LICENCE PROFESSIONNELLE (AU 1<sup>ER</sup> FÉVRIER 2018) DIPLÔMÉS DE FORMATION INITIALE

**Le taux de chômage des diplômés est de 15,3% 6 mois après l'obtention de la Licence professionnelle.**

La moitié d'entre eux a déjà occupé un emploi après l'obtention de la Licence professionnelle (51,2%).

**Ces diplômés sont en recherche d'emploi depuis en moyenne 4 mois.**

Ils sont 56,3% à rencontrer des difficultés dans leurs recherches d'emploi. Ce taux est en baisse par rapport aux années précédentes (64% pour les diplômés de la promotion 2016, environ 80% pour les promotions d'avant).

Les deux principales difficultés rencontrées sont le "manque d'expériences professionnelles" et "trouver des offres d'emploi auxquelles candidater".

Neuf diplômés sur dix sollicitent Pôle emploi pour les aider à trouver un emploi. Ils se dirigent aussi dans six cas sur dix vers les agences d'intérim.

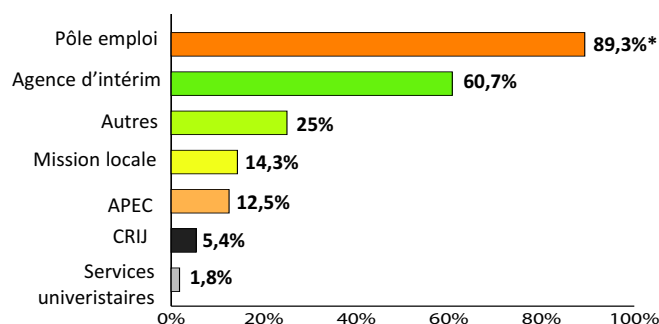
Depuis qu'ils recherchent un emploi, ce sont en moyenne 29 candidatures que ces diplômés ont déjà envoyées à des recruteurs pour passer seulement en moyenne 2 entretiens professionnels.

### Difficultés lors de la recherche d'emploi (plusieurs réponses possibles)

Manque d'expériences professionnelles	70,4%*
Trouver des offres d'emploi auxquelles candidater	66,7%
Identifier des entreprises auxquelles envoyer des candidatures	22,2%
Préciser votre projet professionnel	22,2%
Valoriser vos compétences	18,5%
Communiquer lors de vos entretiens d'embauche	7,4%

\*Lecture : Parmi les difficultés rencontrées par les diplômés de formation initiale en recherche d'emploi, 70,4% citent la difficulté "manques d'expériences professionnelles".

### Moyens utilisés pour la recherche d'emploi (plusieurs réponses possibles)



\*Lecture : Parmi les diplômés en recherche d'emploi, 89,3% sollicitent Pôle emploi pour trouver un emploi.

## LES PRINCIPAUX INDICATEURS - ÉVOLUTION SUR 3 PROMOTIONS DE LICENCE PROFESSIONNELLE

	Promotion 2017 719 diplômés français	Promotion 2016 748 diplômés français	Promotion 2015 720 diplômés français
Taux de situation connue	85,3%	77%	75,7%
Taux de réponse	83,9%	74,8%	73,6%
Taux de poursuites d'études (alternance comprise)	30,2%	30%	32,3%
Part d'études à l'université de Caen Normandie	28,7%	32%	25,7%
Part d'études en Master 1	49,4%	52%	56,8%
Taux d'insertion professionnelle	84,7%	77,4%	78,8%
Part des emplois stables (CDI, fonctionnaire, chef d'entreprise, profession libérale)	47%	45,8%	35,1%
Part des emplois technicien, profession intermédiaire / catégorie B de la fonction publique	66,4%	75,6%	62,6%
Salaire net médian mensuel (hors primes et 13ème mois)	1 410 €	1 400 €	1 350 €