



# REPÈRES

n°36 · 2017

## Les titulaires d'une Licence professionnelle 2015 : alternance / voie classique

TAUX D'INSERTION À 6  
MOIS DES ALTERNANTS

**84%**

TAUX D'EMPLOI STABLE

**42%**

SALAIRE NET MOYEN  
MENSUEL

**1 435 €**



espace  
orientation · insertion

**OBSERVATOIRE**

### Qu'est-ce que l'alternance ?

L'alternance est un mode d'apprentissage payé qui consiste à acquérir de l'expérience professionnelle tout en préparant un diplôme. C'est un partage organisé du temps de travail entre un enseignement théorique dans un établissement et une formation pratique en entreprise, fondé sur l'exercice d'une ou plusieurs

activités professionnelles en lien direct avec le diplôme visé. Les rythmes sont différents selon les formations (intra hebdomadaire, hebdomadaire, mensuel...) et peuvent varier au cours de l'année. Il existe deux types de contrat en alternance : le contrat d'apprentissage et le contrat de professionnalisation.

Pour l'année 2014-2015, sur les 27 mentions de Licence professionnelle de l'UNICAEN, 17 mentions proposent à la fois le parcours en alternance et le parcours dit classique.

L'étude porte sur les 477 diplômés de ces 17 mentions ; dont 268 sont issus de la formation par alternance (128 par contrat d'apprentissage et 140 par contrat de professionnalisation) et 209 sont issus de la formation classique.

On ne constate pas de différences significatives entre alternants et diplômés de la voie classique sur les critères du genre et du type de baccalauréat. Cependant, il existe une disparité par rapport au lieu d'obtention du baccalauréat : les alternants sont en effet plus nombreux à avoir obtenu le baccalauréat dans les académies normandes (75% contre 65,5% pour les diplômés de la voie classique).

### DONNÉES SOCIO-DÉMOGRAPHIQUES (source : UNICAEN)

		Alternance (n = 268)	Classique (n = 209)
Genre	Femmes	48%*	47%
	Hommes	52%	53%
Baccalauréat ou diplôme équivalent	Général	54,5%	50,5%
	Technologique	30,5%	37%
	Professionnel	14,5%	12%
	Autres (titre fr. admis en dispense, VAE)	0,5%	0,5%
Lieu d'obtention du baccalauréat	Académies de Caen et Rouen	75%	65,5%
	Autres régions	25%	34,5%

\*Lecture : Parmi les alternants entrant dans le champ de l'étude 48% sont des femmes.

## Données utilisées : l'enquête *Situation à 6 mois des Licences pro. 2015*

L'Observatoire UNICAEN interroge les diplômés de Licence professionnelle à 6 mois et à 30 mois après l'obtention du diplôme. L'objectif de l'étude à 6 mois est d'obtenir une photographie de la situation des diplômés.

Disposant des données sur les diplômés réinscrits en 2015-2016 à l'université de Caen Normandie (base de données exhaustive des poursuites d'études à l'UNICAEN), seuls les diplômés sortants de l'établissement, de nationalité française, ont fait l'objet d'une enquête par mail et téléphone entre le 1<sup>er</sup> février et le 30 juin 2016.

Sur les 720 diplômés de nationalité française, 663 sont sortis de l'établissement à la rentrée 2015-2016, 488 ont répondu à l'enquête soit un taux de réponse brut de 73,6%.

Après avoir combiné les données dont nous disposons (base de données de l'UNICAEN et base de données de l'enquête), nous obtenons 545 situations connues, soit un taux de situation connue de 75,7%.

Pour cette étude, seules les 17 mentions proposant à la fois l'alternance et la voie classique sont conservées.

Ainsi sur les 477 diplômés concernés par ces mentions, on connaît la situation de 359 diplômés à la date du 1<sup>er</sup> février 2016 soit un taux de situation connue de 75,3%.

Les données sur l'insertion professionnelle concernent uniquement les diplômés sur le marché du travail (emploi ou recherche d'emploi) et âgés de 30 ans au plus, soit 232 diplômés (120 alternants et 112 de la voie classique).

### POPULATION DE L'ÉTUDE

(uniquement nationalité française)

	Alternance	Classique	Ensemble
Diplômés 2015	268	209	477
Situation connue au 1 <sup>er</sup> mars 2016	200	159	359
Taux de situation connue	74,6%*	76,1%	75,3%

\*Lecture : parmi les Licences professionnelles 2015 qui proposent à la fois la voie classique et la voie de l'alternance, 268 étudiants ont été diplômés par alternance. Au 1<sup>er</sup> mars 2016, on connaît la situation de 200 de ces diplômés, soit un taux de situation connue de 74,6%.

### SITUATIONS CONNUES À 6 MOIS

Six mois après l'obtention de la Licence professionnelle, les situations des diplômés issus de l'alternance et de la voie classique sont proches : près de six sur dix sont en emploi. Les alternants sont toutefois un peu plus nombreux à poursuivre des études (29% contre 23% pour ceux de la voie classique).

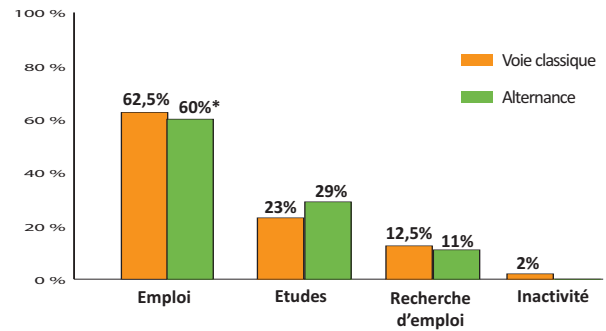
Et lorsqu'on ajoute ceux qui sont à la fois à la fois en emploi et en études, le taux de poursuite d'études atteint 39% pour les alternants et 28,5% pour ceux de la voie classique.

Parmi ces alternants qui poursuivent des études, 95% sont toujours en alternance. Seuls 11% se réinscrivent à l'UNICAEN et 89% quittent l'établissement pour rester le plus souvent en Normandie (50%), 20% dans les académies de Rennes ou de Nantes, 12,5% Ile-de-France.

Parmi ces diplômés de la voie classique qui poursuivent des études, 70% restent dans une formation de la voie classique. Les deux-tiers (66%) quittent l'UNICAEN, soit pour d'autres formations en Normandie (36%), soit pour aller dans les académies de Rennes ou de Nantes (24%) ou soit pour l'Ile-de-France (20%).

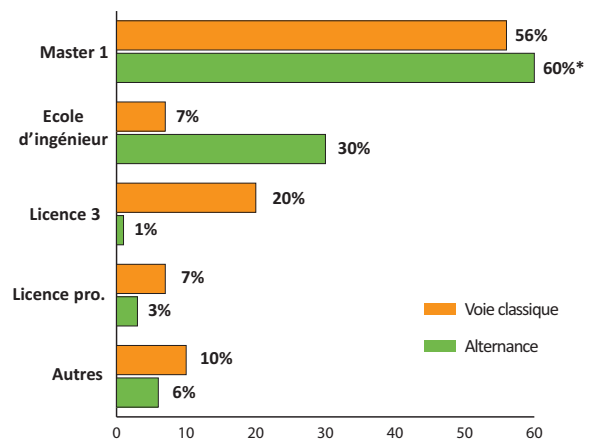
On constate des différences entre ces diplômés selon le type de formation choisie pour leur poursuite d'études. **Qu'ils soient issus de l'alternance ou non, près de six diplômés sur dix poursuivent des études en 1ère année de Master.** Cependant, les alternants sont beaucoup plus nombreux à se diriger vers une école d'ingénieur (30% contre 7%) tandis que les diplômés de la voie classique choisissent plus souvent que les alternants de continuer les études en 3ème année de Licence (20% contre 1% des alternants).

#### Situations connues 6 mois après la Licence pro. (1<sup>er</sup> mars 2016)



\*Lecture : parmi les diplômés d'une Licence pro. en alternance entrant dans le champ de l'étude, 60% sont en emploi 6 mois après le diplôme.

#### Type de poursuites d'études après une Licence pro. (en emploi ou non)



\*Lecture : parmi les diplômés d'une Licence pro. en alternance entrant dans le champ de l'étude et poursuivant des études, 60% sont en 1ère année de Master 6 mois après le diplôme.

## L'INSERTION PROFESSIONNELLE EST-ELLE CONTRASTÉE ?

### TAUX D'INSERTION 6 MOIS APRÈS LA LICENCE PROFESSIONNELLE

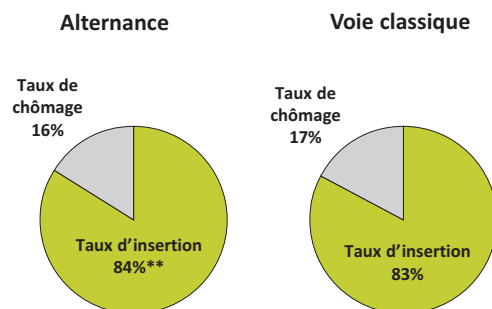
Les taux d'insertion\* des diplômés issus de l'alternance et de la voie classique sont quasi identiques : 84% pour les alternants et 83% pour les non alternants.

Pour 82% des diplômés de l'alternance, l'emploi à 6 mois est toujours le 1<sup>er</sup> emploi post-Licence professionnelle contre 58% pour les diplômés de la voie classique.

48% des alternants ont trouvé leur emploi avant l'obtention de la Licence professionnelle et 41% ont mis entre 1 et 3 mois. 46% des alternants ont trouvé leur emploi grâce à leur contrat d'apprentissage ou de professionnalisation effectué durant leur Licence professionnelle.

Les diplômés de la voie classique sont quant à eux 25% à avoir trouvé un emploi avant l'obtention de la Licence professionnelle et 59,5% ont mis entre 1 et 3 mois. 25% de ces diplômés ont obtenu leur emploi grâce au stage effectué en Licence professionnelle.

#### Taux d'insertion\* et taux de chômage



\*\*Lecture : Le taux d'insertion des diplômés d'une Licence professionnelle en alternance entrant dans le champ de l'étude est de 84% 6 mois après le diplôme.

\*Taux d'insertion = population en emploi / (population en emploi + population en recherche d'emploi) x 100

Parmi les diplômés en emploi, ceux issus de l'alternance ont plus souvent des emplois stables (CDI, fonctionnaire ou profession libérale, indépendant, chef d'entreprise) : 42% contre 29% des diplômés de la voie classique.

La quasi-totalité des diplômés de l'alternance sont à temps plein (98%) contre 86,5% des diplômés de la voie classique.

En termes de niveau d'emploi, les alternants ont nettement plus souvent obtenu des postes du niveau attendu pour un bac+3. En effet, les trois-quart d'entre eux occupent des emplois de niveau "technicien, profession intermédiaire" contre un peu plus de la moitié pour les diplômés de la voie classique.

Qu'ils aient obtenu leur Licence professionnelle en alternance ou non, 87% des diplômés travaillent dans le secteur privé (hors fonction publique et entreprise publique).

Concernant les salaires, il y a une légère différence entre ce que perçoivent les alternants et ceux de la voie classique. Les moyennes des salaires mensuels (nets, temps plein) sont respectivement de 1 435 € pour les alternants et de 1 404 € pour ceux de la voie classique. L'écart de salaire sur la médiane est un peu plus élevé entre ces deux populations de diplômés. La moitié des diplômés de l'alternance gagne au moins 1 400 € contre 1 350 € pour les diplômés de la voie classique.

En termes de mobilité géographique quant à l'emploi, il n'y a pas de différence significative. Alternance ou non, les diplômés sont un peu plus de six sur dix à travailler en Normandie.

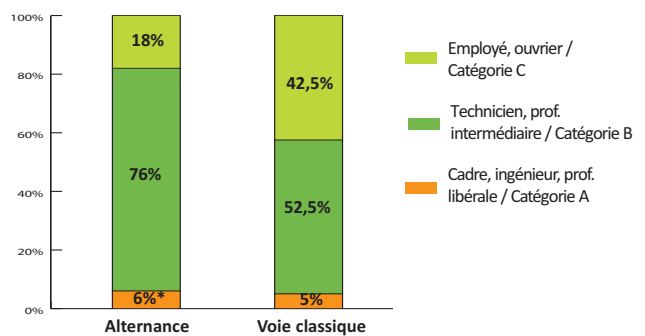
Ils sont encore moins mobile lorsqu'ils obtiennent leur baccalauréat en Normandie. Parmi eux, 83% des alternants et 88% des diplômés de la voie classique restent travailler dans la région.

Quand on les interroge sur l'adéquation entre l'emploi occupé et le niveau de qualification de la formation reçue, les diplômés issus de l'alternance sont plus nombreux à déclarer exercer une activité professionnelle en adéquation voire tout à fait en adéquation avec le niveau de LP (73,5% contre 66% pour ceux issus de la voie classique). L'écart d'appréciation augmente quand on questionne la relation emploi occupé/spécialité de formation. Si plus des trois quarts des diplômés issus de l'alternance (77,5%) estiment avoir un emploi en adéquation voire tout à fait en adéquation avec la spécialité de LP, ils ne sont que moins de la moitié à l'exprimer (47%) parmi ceux issus de la voie classique.

Nature du contrat de travail		
	Alternance (n = 93)	Classique (n = 89)
CDI	42%*	28%
Fonctionnaire	-	-
Prof. lib., indépendant, chef ent.	-	1%
CDD	27%	38%
Intérimaire	12%	19%
Contrat de professionnalisation	17%	8%
Autres	2%	6%
<b>Total</b>	<b>100%</b>	<b>100%</b>

\*Lecture : parmi les diplômés d'une Licence pro. en alternance entrant dans le champ de l'étude et en emploi 6 mois après le diplôme, 42% sont en CDI.

Niveau de l'emploi occupé

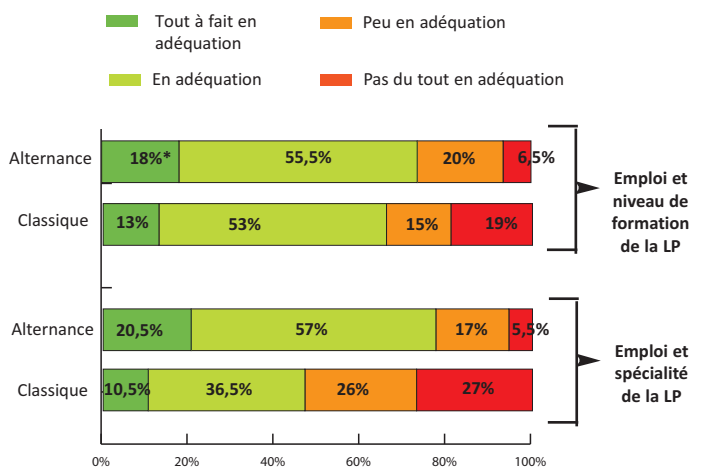


\*Lecture : parmi les diplômés d'une Licence pro. en alternance entrant dans le champ de l'étude et en emploi 6 mois après le diplôme, 6% sont sur un statut de "cadre, ingénieur, profession libérale, catégorie A de la fonction publique".

Salaire net mensuel à temps plein (hors prime et 13 <sup>ème</sup> mois)		
	Alternance	Classique
Moyenne	1 435 €	1 404 €
Médiane	1 400 €	1 350 €

\*Lecture : parmi les alternants 50% gagnent moins de 1 400 € net par mois et 50% gagnent plus.

Adéquation emploi à 6 mois, niveau de formation et spécialité de la Licence professionnelle



\*Lecture : parmi les diplômés d'une Licence pro. en alternance entrant dans le champ de l'étude et en emploi 6 mois après le diplôme, 18% considèrent que l'emploi occupé 6 mois après l'obtention de la LP est tout à fait en adéquation avec leur niveau de formation.

Localisation de l'emploi		
	Alternance	Classique
Normandie	64%*	63%
Ile-de-France	8%	6%
Bretagne, Pays-de-la-Loire	11%	18%
Autres régions	16%	13%
Etranger	1%	-
<b>Total</b>	<b>100%</b>	<b>100%</b>

\*Lecture : parmi les diplômés d'une Licence pro. en alternance entrant dans le champ de l'étude et en emploi 6 mois après le diplôme, 64% travaillent en Normandie.

Le taux de chômage des diplômés de l'alternance est de 16%, 6 mois après l'obtention de la Licence professionnelle et il est de 17% pour ceux de la voie classique (19 diplômés de chaque).

Qu'ils soient diplômés de l'alternance ou de la voie classique, 58% ont déjà occupé un emploi depuis la sortie de la Licence professionnelle.

Les alternants sont plus nombreux à déclarer rencontrer des difficultés dans leur recherche d'emploi (82% contre 72% des non alternants).

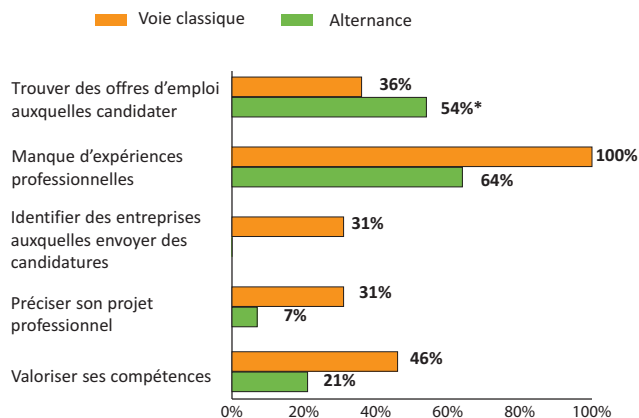
Qu'ils viennent de l'alternance ou de la voie classique la principale difficulté des diplômés est "le manque d'expériences professionnelles" Cependant ce "manque d'expériences" est souligné par tous les diplômés de la voie classique contre moins des deux tiers de ceux issus de l'alternance.

Le 2<sup>ème</sup> type de difficulté rencontrée par les alternants est de "trouver des offres d'emploi auxquelles candidater" (54%) alors que les diplômés de la voie classique soulignent plus souvent le fait d'avoir du mal à "valoriser leur compétences" (46%).

Les diplômés de l'alternance envoient moins souvent des candidatures (médiane à 30 candidatures contre 40 pour les diplômés de voie classique) et sont un peu moins souvent sollicités pour des entretiens d'embauche (médiane à 2 entretiens contre 3 pour les diplômés de la voie classique).

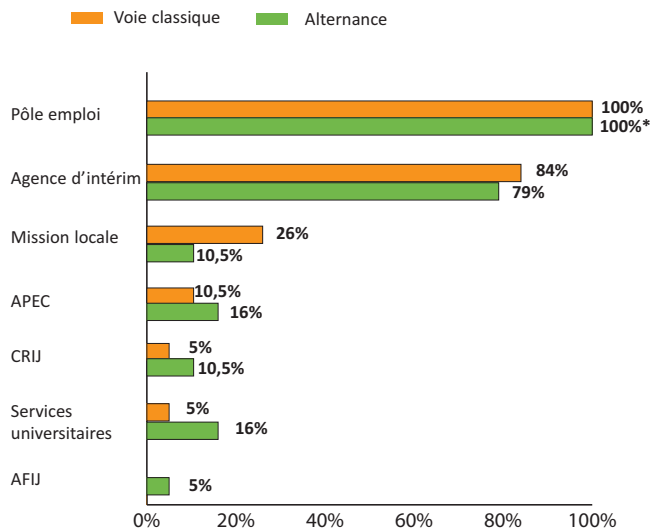
L'ensemble des diplômés fait appel à Pôle emploi pour leur recherche d'emploi. Le deuxième organisme sollicité par les diplômés est l'agence d'intérim, pour près de 80% des diplômés ; les diplômés de la voie classique étant un peu plus souvent dans ce cas.

### Types de difficulté lors de la recherche d'emploi (plusieurs réponses possibles)



\*Lecture : parmi les diplômés d'une Licence pro. en alternance entrant dans le champ de l'étude et en recherche d'emploi 6 mois après le diplôme et éprouvant des difficultés dans leurs recherches, 54% considèrent qu'ils ont du mal à trouver des offres d'emploi auxquelles candidater.

### Organismes sollicités pour la recherche d'emploi (plusieurs réponses possibles)



\*Lecture : parmi les diplômés d'une Licence pro. en alternance entrant dans le champ de l'étude et en recherche d'emploi 6 mois après le diplôme, tous sollicitent Pôle emploi dans leurs recherches d'emploi.