



REPÈRES

n°35 · 2017

Les titulaires d'un Master 2015 : alternance / voie classique

TAUX D'INSERTION À 6
MOIS DES ALTERNANTS

91%

TAUX D'EMPLOI STABLE

73%

SALAIRE NET MOYEN
MENSUEL

1 746 €



espace
orientation · insertion

OBSERVATOIRE

Qu'est-ce que l'alternance ?

L'alternance est un mode d'apprentissage payé qui consiste à acquérir de l'expérience professionnelle tout en préparant un diplôme. C'est un partage organisé du temps de travail entre un enseignement théorique dans un établissement et une formation pratique en entreprise, fondé sur l'exercice d'une ou plusieurs

activités professionnelles en lien direct avec le diplôme visé. Les rythmes sont différents selon les formations (intra hebdomadaire, hebdomadaire, mensuel...) et peuvent varier au cours de l'année. Il existe deux types de contrat en alternance : le contrat d'apprentissage et le contrat de professionnalisation.

Pour l'année 2014-2015, sur les 31 mentions de Masters proposées par l'UNICAEN, 4 mentions proposent à la fois le parcours en alternance et le parcours dit classique. Il s'agit uniquement de mentions du domaine Droit, Economie, Gestion.

L'étude porte sur les 496 diplômés de ces 4 mentions, dont 205 issus de la formation par alternance (123 par contrat d'apprentissage et 82 par contrat de professionnalisation) et 291 sont issus de la formation classique.

En s'appuyant sur les données socio-démographiques de cette population (tableau ci-contre), on constate que les alternants se distinguent significativement des diplômés de la voie classique sur les critères du genre, du type de baccalauréat et du lieu d'obtention du baccalauréat. Ce sont plus souvent des femmes (66% contre 57% pour la voie classique). Ils sont plus nombreux à avoir obtenu un baccalauréat technologique (19,5% contre 9%) et le plus souvent dans les académies normandes (65% contre 52%).

DONNÉES SOCIO-DÉMOGRAPHIQUES (source : UNICAEN)

		Alternance (n = 205)	Classique (n = 291)
Genre	Femmes	66%*	57%
	Hommes	34%	43%
Baccalauréat ou diplôme équivalent	Général	78,5%	89%
	Technologique	19,5%	9%
	Autres (bac. pro., titre fr. admis en dispence, VAE)	2%	2%
Lieu d'obtention du baccalauréat	Académies de Caen et Rouen	65%	52%
	Autres régions	35%	48%

*Lecture : Parmi les alternants entrant dans le champ de l'étude 66% sont des femmes.

Données utilisées : l'enquête Situation à 6 mois des Masters 2015

L'Observatoire UNICAEN interroge les diplômés de Master à 6 mois et à 30 mois après l'obtention du diplôme. L'objectif de l'étude à 6 mois est d'obtenir une photographie de la situation des diplômés.

Disposant des données sur les diplômés réinscrits en 2015-2016 à l'université de Caen Normandie (base de données exhaustive des poursuites d'études à l'UNICAEN), seuls les diplômés sortants de l'établissement, de nationalité française, ont fait l'objet d'une enquête par mail et téléphone entre le 1^{er} mars et le 30 juin 2016.

Sur les 1784 diplômés de nationalité française, 1523 sont sortis de l'établissement à la rentrée 2015-2016, 1167 ont répondu à l'enquête soit un taux de réponse brut de 76,6%.

Après avoir combiné les données dont nous disposons (base de données de l'UNICAEN et base de données de l'enquête), nous obtenons 1428 situations connues, soit un taux de situation connue de 80%.

Pour cette étude, seules les 4 mentions proposant à la fois l'alternance et la voie classique sont conservées.

Ainsi sur les 496 diplômés concernés par ces mentions, on connaît la situation de 388 diplômés à la date du 1^{er} mars 2016 soit un taux de situation connue de 78,2%. (voir tableau ci-dessous).

Les données sur l'insertion professionnelle concernent uniquement les diplômés sur le marché du travail (emploi ou recherche d'emploi) et âgés de 30 ans au plus, soit 284 diplômés (141 alternants et 143 de la voie classique).

POPULATION DE L'ÉTUDE PAR MENTION DE MASTER (uniquement nationalité française)

Mentions	Diplômés 2015		Situation connue au 1 ^{er} mars 2016		Taux de situation connue	
	Classique	Alternance	Classique	Alternance	Classique	Alternance
Droit	117	19	99	14	85%	74%
Management	107	118	84	93	78,5%	79%
Banque, finance, assurance	17	48	14	35	82%	73%
Administration des entreprises	50	20	36	13	72%	65%
Ensemble *	291	205	233	155	80%	76%

*Lecture : parmi les Masters 2015 qui proposent à la fois la voie classique et l'alternance, 496 étudiants ont été diplômés dont 291 par voie classique et 205 par alternance. Au 1^{er} mars 2016, on connaît la situation de 233 de ces diplômés de voie classique et de 155 diplômés d'alternance, soit respectivement un taux de situation connue de 80% et 76%.

SITUATIONS CONNUES 6 MOIS APRÈS LE MASTER (1^{ER} MARS 2016) ET TAUX D'INSERTION

Six mois après l'obtention du Master, il y a une grande différence quant à la situation des diplômés de l'alternance et ceux de la voie classique. Les alternants sont dans près de neuf cas sur dix en emploi et seulement 3% poursuivent des études, tandis que les diplômés de la voie classique sont pour la moitié en emploi et le tiers poursuit des études (voir graphique "situations connues").

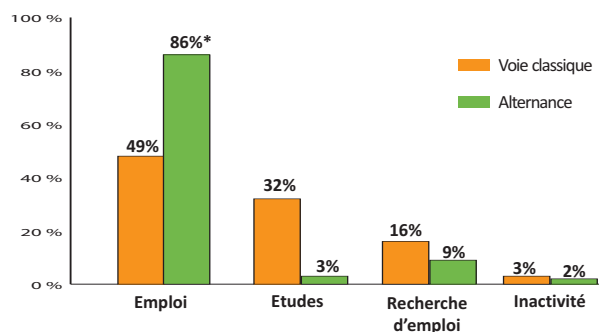
Parmi les diplômés qui sont sur le marché du travail (emploi et recherche d'emploi), **91% des alternants sont en emploi contre 75% des diplômés de la voie classique** (voir graphique "taux d'insertion").

Pour 89% des alternants, l'emploi au 1^{er} mars 2016 est toujours le premier emploi post-Master contre 74,5% pour les non alternants.

L'alternance permet un accès plus rapide à l'emploi puisque 63% des diplômés de l'alternance déclarent avoir obtenu leur emploi directement après l'obtention du Master contre 47,5% des diplômés de la voie classique.

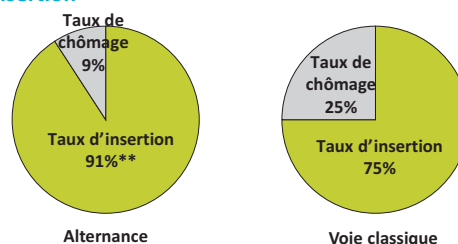
Parmi ces diplômés en emploi, **48% des alternants ont obtenu leur emploi grâce au contrat en alternance** alors que 28% des diplômés de la voie classique ont obtenu leur emploi grâce à leur stage.

Situations connues 6 mois après le Master (1^{er} mars 2016)



*Lecture : parmi les diplômés d'un Master en alternance entrant dans le champ de l'étude, 86% sont en emploi 6 mois après le diplôme.

Taux d'insertion*



*Taux d'insertion = population en emploi / (population en emploi + population en recherche d'emploi) x 100

**Lecture : Le taux d'insertion des diplômés d'un Master en alternance entrant dans le champ de l'étude est de 91% 6 mois après le diplôme.

CARACTÉRISTIQUES DE L'EMPLOI À 6 MOIS

Six mois après le Master les diplômés de l'alternance ont plus souvent des emplois stables : 73% ont un emploi stable (CDI, fonctionnaire ou profession libérale, indépendant, chef d'entreprise) contre 55% des diplômés de la voie classique .

La totalité des diplômés de l'alternance sont à temps plein et seuls 3,9% des diplômés de la voie classique sont à temps partiel.

En termes de niveau d'emploi les alternants occupent moins souvent des emplois de niveau "Cadre, ingénieur, prof. libérale / Catégorie A" que les diplômés issus de la voie classique. Ils sont en effet plus souvent recrutés sur des emplois de niveau intermédiaire (53% contre 37%).

96% des alternants travaillent dans le secteur privé contre 91% des diplômés de la voie classique.

Il y a peu de différence entre les diplômés quant au salaire. Le salaire net moyen mensuel (temps plein) est de 1 746 € pour les diplômés issus de l'alternance et de 1 744 € pour ceux de la voie classique. L'écart constaté entre les médianes est de 50 €.

Salaire net mensuel à temps plein (hors prime et 13 ^{ème} mois)		
	Alternance	Classique
Moyenne	1 746 €	1 744 €
Médiane	1 700 €	1 650 €

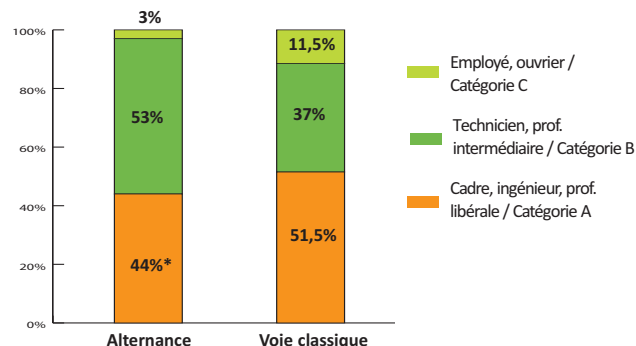
* Lecture : parmi les alternants 50% gagnent moins de 1 700 € net par mois et 50% gagnent plus.

Nature du contrat de travail

	Alternance (n = 126)	Classique (n = 102)
CDI	72%*	51%
Fonctionnaire	-	2%
Prof. lib., indépendant, chef ent.	1%	2%
CDD	21%	35%
Intérimaire	3%	6%
Autres	3%	4%
Total	100%	100%

*Lecture : parmi les diplômés d'un Master en alternance entrant dans le champ de l'étude et en emploi 6 mois après le diplôme, 72% sont en CDI.

Niveau de l'emploi occupé



*Lecture : parmi les diplômés d'un Master en alternance entrant dans le champ de l'étude et en emploi 6 mois après le diplôme, 44% ont un statut de "cadre, ingénieur, profession libérale, catégorie A de la fonction publique".

Les diplômés de l'alternance sont moins mobiles que ceux de la voie classique. Plus de la moitié des diplômés issus de l'alternance en situation d'emploi exerce leur activité professionnelle en Normandie contre le quart des diplômés de la voie classique.

Lorsqu'on compare les étudiants ayant obtenu leur baccalauréat uniquement en Normandie, seuls 18% des alternants partent travailler dans une autre région contre 54% des non alternants.

Globalement, que ce soit les diplômés de l'alternance ou ceux de la voie classique, près de 80% déclarent occuper un emploi en adéquation voire tout à fait en adéquation avec le niveau de la formation du Master.

Cependant, les alternants estiment plus souvent avoir un emploi en adéquation avec leur spécialité de Master que les non alternants (82% contre 65%).

En revanche, on ne constate pas de différence significative concernant la satisfaction de la formation reçue en Master. Le taux de satisfaction des alternants est de 95% et celui des non alternants est de 93%.

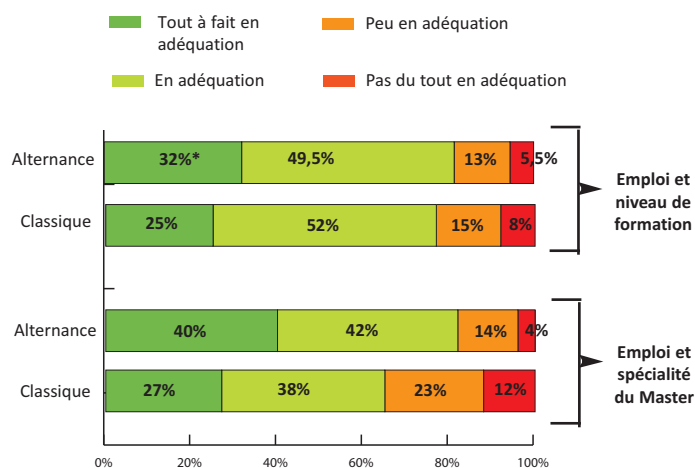
La grande majorité des diplômés, qu'elle soit issue de l'alternance ou non, est donc satisfaite de son Master.

Cependant, si les diplômés reconnaissent que suivre une formation en alternance est utile pour acquérir de l'expérience professionnelle, certains pointent un enseignement qui reste trop théorique : "le Master est trop généraliste, pas adapté au monde du travail, mais il y a de bons intervenants extérieurs et une bonne alternance", "le Master est trop théorique, heureusement il y a l'alternance", "le Master m'a permis d'avoir les compétences et de l'expérience grâce à l'alternance", "Master pas forcément concret, heureusement qu'il y avait l'alternance".

Localisation de l'emploi		
	Alternance (n = 123)	Classique (n = 101)
Normandie	55%*	27,5%
Ile-de-France	15%	25,5%
Bretagne, Pays de la Loire	12%	20%
Autre régions	15,5%	12%
Etranger	2,5%	15%
Total	100%	100%

*Lecture : parmi les diplômés d'un Master en alternance entrant dans le champ de l'étude et en emploi 6 mois après le diplôme, 55% travaillent en Normandie.

Adéquation emploi à 6 mois, niveau de formation et spécialité du Master



*Lecture : parmi les diplômés d'un Master en alternance entrant dans le champ de l'étude et en emploi 6 mois après le diplôme, 32% considèrent que l'emploi occupé 6 mois après l'obtention du Master est tout à fait en adéquation avec leur niveau de formation.

LES DIPLÔMÉS EN RECHERCHE D'EMPLOI 6 MOIS APRÈS LE MASTER

Le taux de chômage des diplômés de l'alternance est de 9%, 6 mois après l'obtention du Master et il est de 25% pour les diplômés de la voie classique.

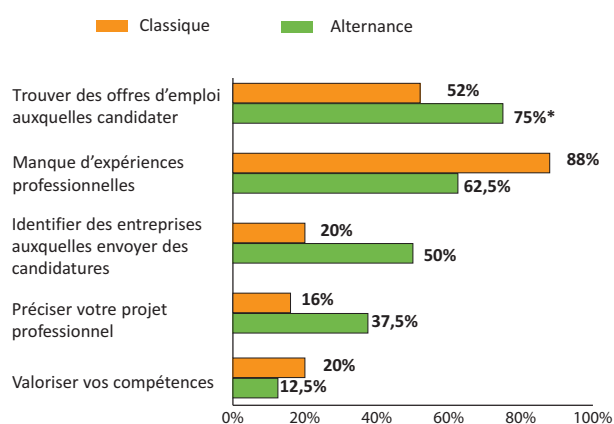
La moitié des alternants en recherche d'emploi a déjà occupé un emploi depuis la sortie du Master contre 40% des diplômés de la voie classique.

Les diplômés issus de l'alternance sont un peu moins nombreux à déclarer rencontrer des difficultés dans leur recherche d'emploi (61% contre 76% des non alternants).

Qu'ils viennent de l'alternance ou de la voie classique les deux principales difficultés des diplômés sont de "trouver des offres d'emploi auxquelles candidater" et "le manque d'expériences professionnelles".

Par ailleurs, les diplômés de l'alternance envoient plus souvent des candidatures (médiane à 45 candidatures contre 27,5 pour les diplômés de voie classique) et ils réussissent un peu plus souvent à décrocher des entretiens d'embauche (médiane à 3,5 entretiens contre 3 pour les diplômés de la voie classique).

Types de difficultés lors de la recherche d'emploi



*Lecture : parmi les diplômés d'un Master en alternance entrant dans le champ de l'étude, en recherche d'emploi 6 mois après le diplôme et éprouvant des difficultés dans leur recherche, 75% considèrent qu'ils ont du mal à trouver des offres d'emploi auxquelles candidater.