



UNIVERSITÉ
CAEN
NORMANDIE

Fiches formation

2020

Devenir des inscrits en Licence 3

Promotion 2017-2018



espace
orientation · insertion

OBSERVATOIRE

Méthodologie d'enquête

L'enquête à 6 mois concerne les 3 108 étudiants inscrits en Licence 3 à l'université de Caen Normandie en 2017-2018. Disposant déjà des données sur les étudiants poursuivant des études à l'université de Caen après la Licence 3 (fichier exhaustif de l'université), seuls les étudiants français ne s'étant pas réinscrits à l'université de Caen (les sortants) ont été interrogés. L'objectif de cette étude était de connaître la situation des sortants 6 mois après leur départ de l'université et les raisons qui les ont conduits à quitter l'établissement.

Sur les 3 108 étudiants, 1 345 ne se sont pas réinscrits à l'université de Caen. Parmi eux, 1 251 étaient français et ont donc reçu un questionnaire entre mars et juin 2019. Après plusieurs relances par mail et par téléphone, 914 personnes ont répondu à l'enquête, soit un taux de réponse brut de 73,1% et un taux de situation connue de 88,3%.

Les données sont présentées pour l'ensemble des Licence 3, puis par domaine et pour chaque mention. Les tableaux de données sont construits de manière à pouvoir distinguer les diplômés des non diplômés.

Sommaire

Ensemble des inscrits en Licence 3p.3

Domaine Arts, Lettres, Langues (ALL)p.5

Arts du spectaclep.7

Langues étrangères appliquées (LEA)p.11

Langues, littératures et civilisations étrangères et régionales (LLCER)p.15

Lettresp.20

Sciences du langagep.23

Domaine Droit, Economie, Gestion (DEG)p.26

Administration économique et sociale (AES)p.28

Administration publiquep.32

Droitp.35

Economiep.40

Gestion (IAE en formation initiale)p.43

Gestion (IAE en formation continue)p.47

Gestion (UFR SEGGAT)p.51

Domaine Sciences Humaines et Sociales (SHS).....p.55

Géographie et aménagementp.57
Histoire.....p.60
Philosophiep.64
Psychologiep.67
Sciences de l'éducationp.72
Sciences et techniques des activités physiques et sportives (STAPS).....p.76
Sociologiep.81

Domaine Sciences, Technologies, Santé (STS).....p.85

Chimiep.87
Informatiquep.93
Mathématiques.....p.96
Mathématiques et informatique appliquées aux sciences humaines et sociales (MIASHS).....p.99
Mécaniquep.102
Physiquep.105
Sciences de la terre.....p.108
Sciences de la vie.....p.111
Sciences de la vie et de la terre (SVT)p.115
Sciences pour la santép.118

Annexe 1 Tableau de correspondance de la nomenclature diplôme européennep.122

Profil des inscrits en Licence 3 en 2017-2018

Série du baccalauréat

	effectif	%
ES	833	26,8%
L	636	20,5%
S	1 100	35,4%
STMG	115	3,7%
Titres étrangers (TE)	190	6,1%
Autres	234	7,5%
Total	3 108	100%

Sexe

	effectif	%
Homme	1 301	41,9%
Femme	1 807	58,1%

Régime d'inscription

	effectif	%
Formation initiale	2 949	94,9%
Formation continue	159	5,1%

Devenir des inscrits en Licence 3 Promotion 2017-2018

Ensemble des Licences 3

3 108 étudiants inscrits
en Licence 3 UNICAEN
en 2017-2018

Résultats à l'issue de la Licence 3

Série du baccalauréat	effectif inscrits
ES	833
L	636
S	1 100
STMG	115
Titres étrangers (TE)	190
Autres	234
Total	3 108

diplômés

non diplômés

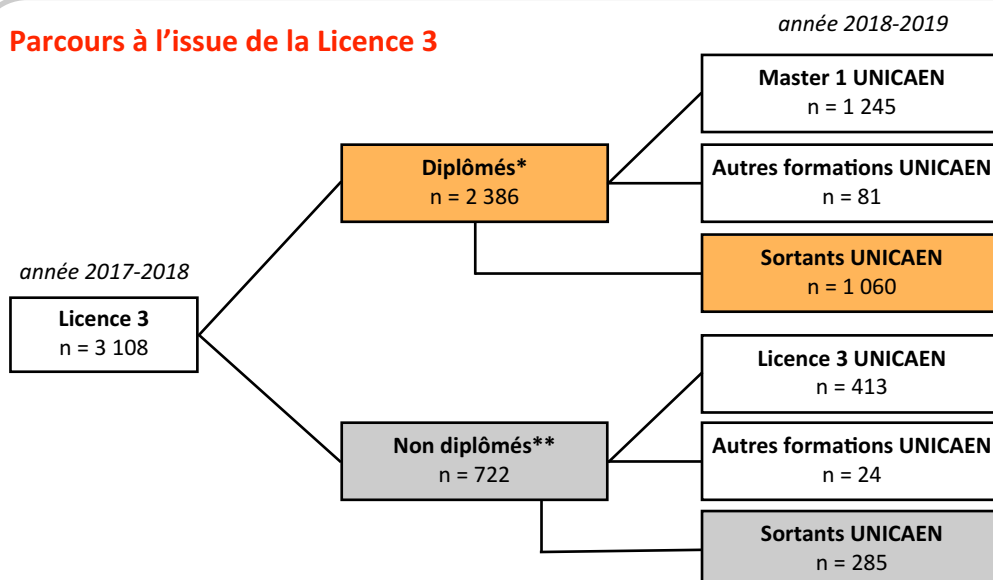
	Année 2017-2018		Année 2018-2019	
	effectif diplômés	%	Nbre de sortants UNICAEN	%
ES *	669	80,3%	291	43,5%
L	488	76,7%	244	50%
S	894	81,3%	367	41,1%
STMG	91	79,1%	47	51,7%
TE	81	42,6%	29	35,8%
Autres	163	69,7%	82	50,3%
Total	2 386	76,8%	1 060	44,4%

* **Lecture** : 833 étudiants inscrits en Licence 3 en 2017-2018 sont bacheliers ES. 669 d'entre eux ont obtenu leur Licence (80,3%). Parmi eux, 291 (43,5%) ont quitté UNICAEN en 2018-2019.

	Année 2017-2018		Année 2018-2019	
	effectif non diplômés	%	Nbre de sortants UNICAEN	%
ES **	164	19,7%	54	32,9%
L	148	23,3%	63	42,6%
S	206	18,7%	82	39,8%
STMG	24	20,9%	10	41,7%
TE	109	57,4%	47	43,1%
Autres	71	30,3%	29	40,9%
Total	722	23,2%	285	39,5%

** **Lecture** : 833 étudiants inscrits en Licence 3 en 2017-2018 sont bacheliers ES. 164 d'entre eux n'ont pas obtenu leur Licence (19,7%). Parmi eux, 54 (32,9%) ont quitté UNICAEN en 2018-2019.

Parcours à l'issue de la Licence 3



* **Lecture** : parmi les 3 108 inscrits en Licence 3 en 2017-2018, 2 386 ont obtenu leur Licence. Parmi eux, 1 245 se sont inscrits en Master 1 UNICAEN, 81 sont dans une autre formation UNICAEN et 1 060 ont quitté UNICAEN.

** **Lecture** : parmi les 3 108 inscrits en Licence 3 en 2017-2018, 722 n'ont pas obtenu leur Licence. Parmi eux, 413 se sont réinscrits en Licence 3 UNICAEN, 24 sont dans une autre formation UNICAEN et 285 ont quitté UNICAEN.

DEVENIR DES INSCRITS EN Licence 3 - Promotion 2017-2018

Méthodologie de l'enquête de situation à 6 mois

Sur les **2 884** inscrits français en Licence 3 en 2017-2018 :

- 1 633 se sont réinscrits à UNICAEN en 2018-2019.

- **1 251** ont quitté l'établissement l'année suivante et reçu un questionnaire entre mars et juin 2019 portant sur leur situation au 1^{er} mars 2019 et les raisons de leur départ. Parmi eux, **914** ont répondu au questionnaire, soit un **taux de réponses brut de 73,1%**.

Au total, parmi les **2 884** inscrits français, **2 547** situations sont connues au 1^{er} mars 2019 (réinscrits UNICAEN en 2018-2019 + répondants à l'enquête), soit un **taux de situation connue de 88,3%**.

Situations connues au 1^{er} mars 2019 des diplômés français d'une Licence 3

Situation au 1^{er} mars 2019

	%
En études*	77,7%
En emploi	15,1%
En recherche d'emploi	3,2%
En inactivité	4%
Total	100%



77,7% des diplômés sont en études au 1^{er} mars 2019

Type de poursuites d'études des diplômés

	%
Master 1*	87,2%
Autres formations	12,8%
Total	100%

dont

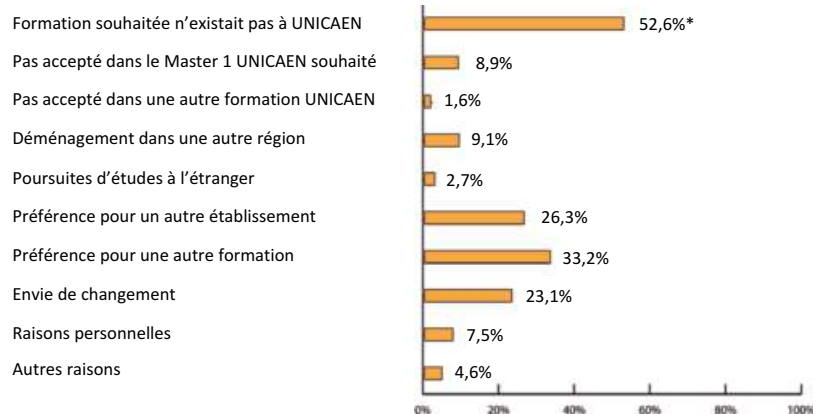
	UNICAEN	hors UNICAEN
Master 1*	77,1%	22,9%
Autres formations	32,2%	67,8%
Total	71,3%	28,7%

* **Lecture** : parmi les diplômés d'une Licence qui poursuivent toujours des études en 2018-2019, 87,2% sont en Master 1 dont 77,1% à UNICAEN et 22,9% dans un autre établissement.

Les poursuites d'études des diplômés français sortants

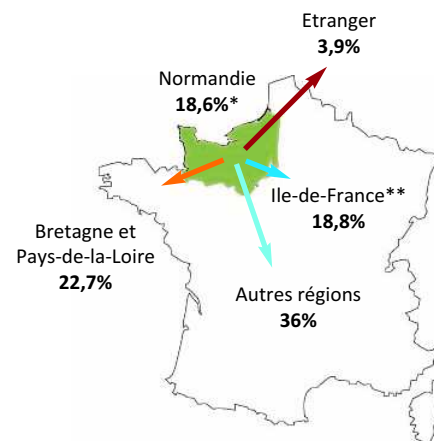
Motifs de poursuites d'études hors UNICAEN

Plusieurs réponses possibles



* **Lecture** : 52,6% des diplômés d'une Licence poursuivent des études en 2018-2019 hors UNICAEN car "la formation souhaitée n'existait pas à UNICAEN".

Localisation des poursuites d'études



**Ile-de-France : 75, 77, 78, 91, 92, 93, 94, 95

* **Lecture** : parmi les diplômés sortants qui poursuivent des études, 18,6% le font en Normandie.

Situations connues au 1^{er} mars 2019 des non diplômés français d'une Licence 3

Situation au 1^{er} mars 2019

	%
En études*	72%
En emploi	20,6%
En recherche d'emploi	3,5%
En inactivité	3,9%
Total	100%



72% des non diplômés sont en études au 1^{er} mars 2019

Type de poursuites d'études des non diplômés

	%
Licence 3*	83,9%
Autres formations	16,1%
Total	100%

dont

	UNICAEN	hors UNICAEN
Licence 3*	95,5%	4,5%
Autres formations	30,5%	69,5%
Total	85%	15%

* **Lecture** : parmi les non diplômés d'une Licence qui poursuivent toujours des études en 2018-2019, 83,9% sont en Licence 3 dont 95,5% à UNICAEN et 4,5% dans un autre établissement.

Profil des inscrits en L3 ALL en 2017-2018

Série du baccalauréat

	effectif	%
ES	122	18,1%
L	346	51,3%
S	105	15,6%
STMG	25	3,7%
Titres étrangers (TE)	42	6,2%
Autres	35	5,1%
Total	675	100%

Sexe

	effectif	%
Homme	193	28,6%
Femme	482	71,4%

Régime d'inscription

	effectif	%
Formation initiale	639	94,7%
Formation continue	36	5,3%

Devenir des inscrits en Licence 3 Promotion 2017-2018

Licence 3 Domaine Arts, lettres, langues (ALL)

675 étudiants inscrits
en L3 ALL UNICAEN
en 2017-2018

Résultats à l'issue de la L3 ALL

Série du baccalauréat	effectif inscrits
ES	122
L	346
S	105
STMG	25
Titres étrangers (TE)	42
Autres	35
Total	675

diplômés

non diplômés

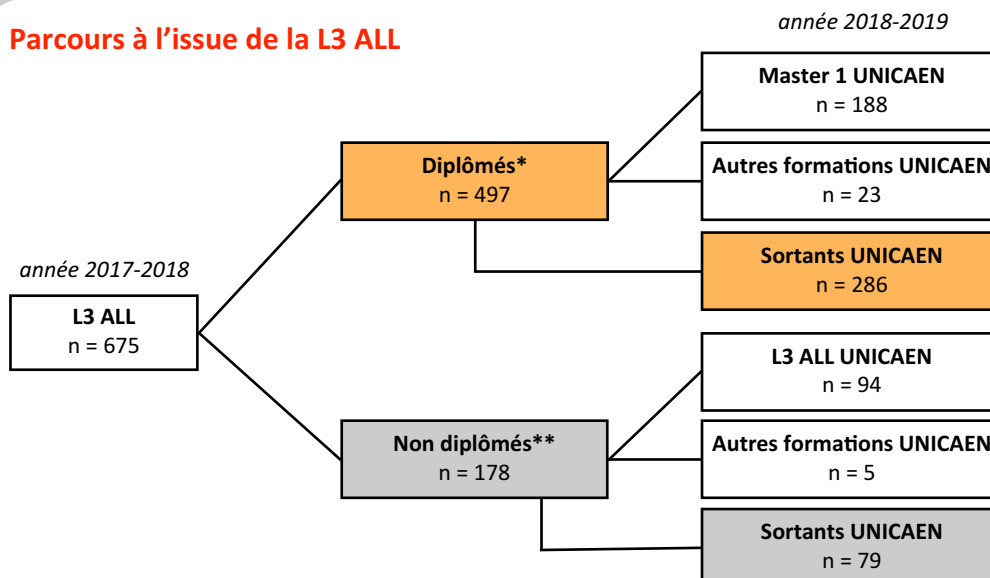
	Année 2017-2018		Année 2018-2019	
	effectif diplômés	%	Nbre de sortants UNICAEN	%
ES *	93	76,2%	54	58,1%
L	264	76,3%	157	59,5%
S	89	84,8%	47	52,8%
STMG	16	64%	10	62,5%
TE	15	35,7%	8	53,3%
Autres	20	57,1%	10	50%
Total	497	73,6%	286	57,6%

* **Lecture** : 122 étudiants inscrits en L3 ALL en 2017-2018 sont bacheliers ES. 93 d'entre eux ont obtenu leur Licence (76,2%). Parmi eux, 54 (58,1%) ont quitté UNICAEN en 2018-2019.

	Année 2017-2018		Année 2018-2019	
	effectif non diplômés	%	Nbre de sortants UNICAEN	%
ES **	29	23,8%	7	24,1%
L	82	23,7%	35	42,7%
S	16	15,2%	10	62,5%
STMG	9	36%	5	55,6%
TE	27	64,3%	18	66,7%
Autres	15	42,9%	4	26,7%
Total	178	26,4%	79	44,4%

** **Lecture** : 122 étudiants inscrits en L3 ALL en 2017-2018 sont bacheliers ES. 29 d'entre eux n'ont pas obtenu leur Licence (23,8%). Parmi eux, 7 (24,1%) ont quitté UNICAEN en 2018-2019.

Parcours à l'issue de la L3 ALL



* **Lecture** : parmi les 675 inscrits en L3 ALL en 2017-2018, 497 ont obtenu leur Licence. Parmi eux, 188 se sont inscrits en Master 1 UNICAEN, 23 sont dans une autre formation UNICAEN et 286 ont quitté UNICAEN.

** **Lecture** : parmi les 675 inscrits en L3 ALL en 2017-2018, 178 n'ont pas obtenu leur Licence. Parmi eux, 94 se sont réinscrits en L3 ALL UNICAEN, 5 sont dans une autre formation UNICAEN et 79 ont quitté UNICAEN.

DEVENIR DES INSCRITS EN L3 ALL - Promotion 2017-2018

Méthodologie de l'enquête de situation à 6 mois

Sur les **628** inscrits français en L3 ALL en 2017-2018 :

- 293 se sont réinscrits à UNICAEN en 2018-2019.

- **335** ont quitté l'établissement l'année suivante et reçu un questionnaire entre mars et juin 2019 portant sur leur situation au 1^{er} mars 2019 et les raisons de leur départ. Parmi eux, **244** ont répondu au questionnaire, soit un **taux de réponses brut de 72,8%**.

Au total, parmi les **628** inscrits français, **537** situations sont connues au 1^{er} mars 2019 (réinscrits UNICAEN en 2018-2019 + répondants à l'enquête), soit un **taux de situation connue de 85,5%**.

Situations connues au 1^{er} mars 2019 des diplômés français d'une L3 ALL

Situation au 1^{er} mars 2019

	effectif
En études*	63,5%
En emploi	22%
En recherche d'emploi	6,2%
En inactivité	8,3%
Total	100%



63,5% des diplômés sont en études au 1^{er} mars 2019

Type de poursuites d'études des diplômés

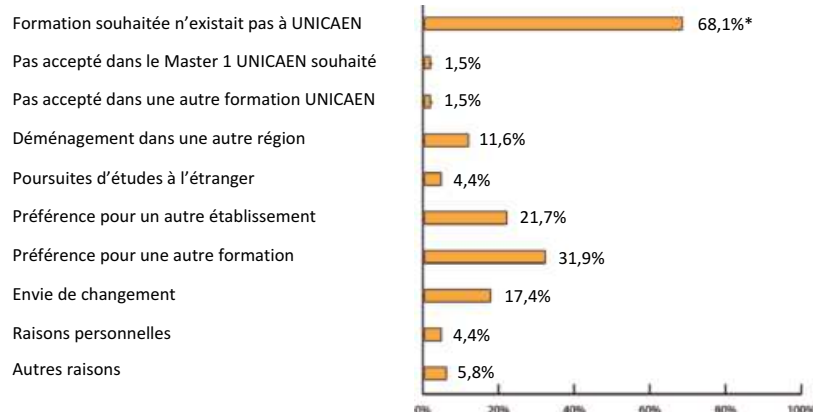
	effectif		UNICAEN	hors UNICAEN
Master 1*	78%	dont	77,5%	22,5%
Autres formations	22%		35%	65%
Total	100%		67,9%	32,1%

* **Lecture** : parmi les diplômés d'une Licence ALL qui poursuivent toujours des études en 2018-2019, 78% sont en Master 1 dont 77,5% à UNICAEN et 22,5% dans un autre établissement.

Les poursuites d'études des diplômés français sortants

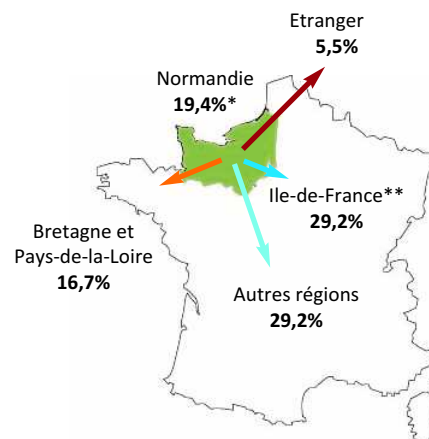
Motifs de poursuites d'études hors UNICAEN

Plusieurs réponses possibles



* **Lecture** : 68,1% des diplômés d'une Licence ALL poursuivent des études en 2018-2019 hors UNICAEN car "la formation souhaitée n'existait pas à UNICAEN".

Localisation des poursuites d'études



**Ile-de-France : 75, 77, 78, 91, 92, 93, 94, 95

***Lecture** : parmi les diplômés sortants qui poursuivent des études, 19,4% le font en Normandie.

Situations connues au 1^{er} mars 2019 des non diplômés français d'une L3 ALL

Situation au 1^{er} mars 2019

	effectif
En études*	70,2%
En emploi	21,4%
En recherche d'emploi	5,3%
En inactivité	3,1%
Total	100%



70,2% des non diplômés sont en études

Type de poursuites d'études des non diplômés

	effectif		UNICAEN	hors UNICAEN
Licence 3*	89,1%	dont	90,1%	9,9%
Autres formations	10,9%		20%	80%
Total	100%		81,5%	18,5%

* **Lecture** : parmi les non diplômés d'une Licence ALL qui poursuivent toujours des études en 2018-2019, 88,1% sont en Licence 3 dont 90,1% à UNICAEN et 9,9% dans un autre établissement.

Profil des inscrits en L3 Arts du spectacle en 2017-2018

Série du baccalauréat

	effectif	%
ES	21	16,4%
L	63	49,2%
S	22	17,2%
STMG	4	3,1%
Titres étrangers (TE)	5	3,9%
Autres	13	10,2%
Total	128	100%

Sexe

	effectif	%
Homme	51	39,8%
Femme	77	60,2%

Régime d'inscription

	effectif	%
Formation initiale	126	98,4%
Formation continue	2	1,6%

Devenir des inscrits en Licence 3 Promotion 2017-2018

Licence 3 Arts du spectacle

128 étudiants inscrits
en L3 Arts du spectacle UNICAEN
en 2017-2018

Résultats à l'issue de la L3 Arts du spectacle

Série du baccalauréat	effectif inscrits
ES	21
L	63
S	22
STMG	4
Titres étrangers (TE)	5
Autres	13
Total	128

diplômés

non diplômés

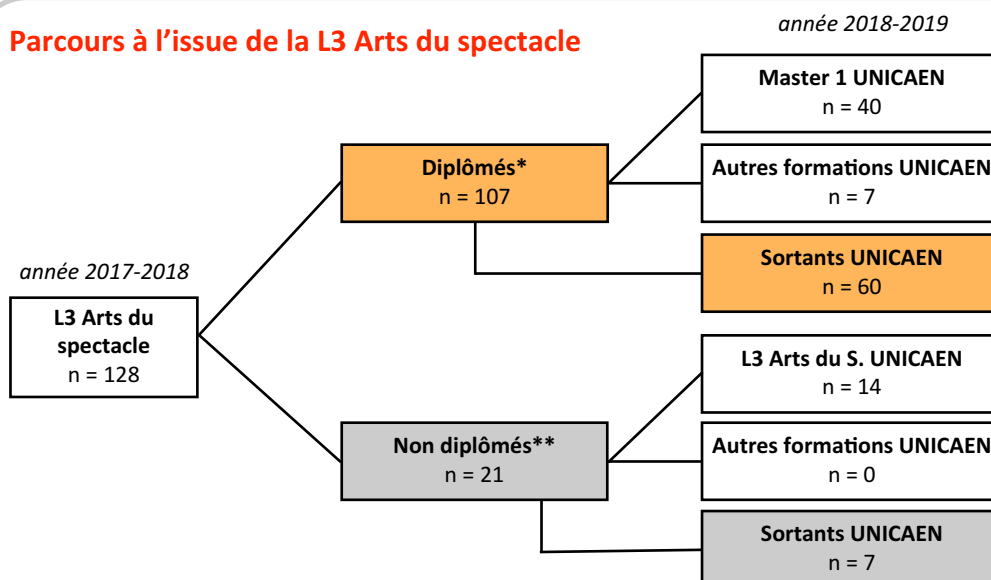
	Année 2017-2018		Année 2018-2019	
	effectif diplômés	%	Nbre de sortants UNICAEN	%
ES *	20	95,2%	10	50%
L	52	82,5%	34	65,4%
S	21	95,5%	10	47,6%
STMG	4	100%	1	25%
TE	1	20%	0	0%
Autres	9	69,2%	5	55,6%
Total	107	83,6%	60	56,1%

* **Lecture** : 21 étudiants inscrits en L3 Arts du spectacle en 2017-2018 sont bacheliers ES. 20 d'entre eux ont obtenu leur Licence (95,2%). Parmi eux, 10 (50%) ont quitté UNICAEN en 2018-2019.

	Année 2017-2018		Année 2018-2019	
	effectif non diplômés	%	Nbre de sortants UNICAEN	%
ES **	1	4,8%	0	0%
L	11	17,5%	5	45,5%
S	1	4,5%	1	100%
STMG	0	0%	-	-
TE	4	80%	1	25%
Autres	4	30,8%	0	0%
Total	21	16,4%	7	33,3%

** **Lecture** : 21 étudiants inscrits en L3 Arts du spectacle en 2017-2018 sont bacheliers ES. 1 d'entre eux n'a pas obtenu sa Licence (4,8%) et s'est ré-inscrit à UNICAEN en 2018-2019.

Parcours à l'issue de la L3 Arts du spectacle



* **Lecture** : parmi les 128 inscrits en L3 Arts du spectacle en 2017-2018, 107 ont obtenu leur Licence. Parmi eux, 40 se sont inscrits en Master 1 UNICAEN, 7 sont dans une autre formation UNICAEN et 60 ont quitté UNICAEN.

** **Lecture** : parmi les 128 inscrits en L3 Arts du spectacle en 2017-2018, 21 n'ont pas obtenu leur Licence. Parmi eux, 14 se sont ré-inscrits en L3 Arts du spectacle UNICAEN et 7 ont quitté UNICAEN.

DEVENIR DES INSCRITS EN L3 Arts du spectacle - Promotion 2017-2018

Méthodologie de l'enquête de situation à 6 mois

Sur les **123** inscrits français en L3 Arts du spectacle en 2017-2018 :

- 57 se sont réinscrits à UNICAEN en 2018-2019.

- 66 ont quitté l'établissement l'année suivante et reçu un questionnaire entre mars et juin 2019 portant sur leur situation au 1^{er} mars 2019 et les raisons de leur départ. Parmi eux, **46 ont répondu au questionnaire**, soit un **taux de réponses brut de 69,7%**.

Au total, parmi les **123 inscrits français**, **103 situations sont connues au 1^{er} mars 2019** (réinscrits UNICAEN en 2018-2019 + répondants à l'enquête), soit un **taux de situation connue de 83,7%**.

Situations connues au 1^{er} mars 2019 des diplômés français d'une L3 Arts du spectacle

Situation au 1^{er} mars 2019

	effectif
En études*	60
En emploi	11
En recherche d'emploi	8
En inactivité	9
Total	88



**60 diplômés
sont en études
au 1^{er} mars 2019**

Type de poursuites d'études des diplômés

	effectif		UNICAEN	hors UNICAEN
Master 1*	41	dont	39	2
Autres formations	19		7	12
Total	60		46	14

* **Lecture** : parmi les diplômés d'une Licence Arts du spectacle qui poursuivent toujours des études en 2018-2019, 41 sont en Master 1 dont 39 à UNICAEN et 2 dans un autre établissement.

Les poursuites d'études des diplômés français sortants

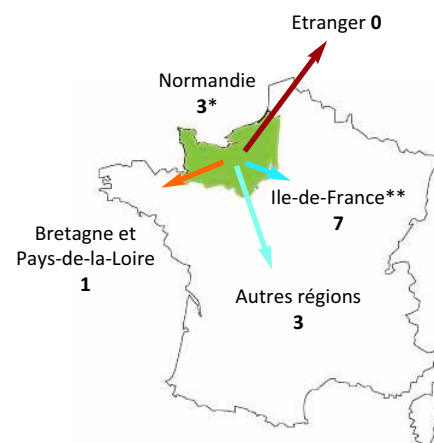
Motifs de poursuites d'études hors UNICAEN

Plusieurs réponses possibles

Formation souhaitée n'existait pas à UNICAEN	11*
Pas accepté dans le Master 1 UNICAEN souhaité	
Pas accepté dans une autre formation UNICAEN	
Déménagement dans une autre région	5
Poursuites d'études à l'étranger	
Préférence pour un autre établissement	4
Préférence pour une autre formation	4
Envie de changement	4
Raisons personnelles	
Autres raisons	2

* **Lecture** : 11 diplômés d'une Licence Arts du spectacle poursuivent des études en 2018-2019 hors UNICAEN car "la formation souhaitée n'existait pas à UNICAEN".

Localisation des poursuites d'études



**Ile-de-France : 75, 77, 78, 91, 92, 93, 94, 95

***Lecture** : parmi les 14 diplômés sortants qui poursuivent des études, 3 le font en Normandie.

Situations connues au 1^{er} mars 2019 des non diplômés français d'une L3 Arts du spectacle

Situation au 1^{er} mars 2019

	effectif
En études*	11
En emploi	1
En recherche d'emploi	3
En inactivité	0
Total	15



**11 non diplômés
sont en études
au 1^{er} mars 2019**

Type de poursuites d'études des non diplômés

	effectif		UNICAEN	hors UNICAEN
Licence 3*	11	dont	11	0
Autres formations	0		-	-
Total	11		11	0

* **Lecture** : parmi les non diplômés d'une Licence Arts du spectacle qui poursuivent toujours des études en 2018-2019, 11 sont en Licence 3 à UNICAEN.

Licence Arts du spectacle

Formation occupée à l'issue de la Licence par l'ensemble des diplômés

Diplôme préparé	Intitulé de formation	Etablissement	Département / Pays	Effectifs
Formations unicaen				
Master 1	Arts, lettres et civilisations parcours Cinéma	université de caen normandie	14	24
Master 1	Arts, lettres et civilisations parcours Lettres : culture, écritures, communication	université de caen normandie	14	1
Master 1	Arts, lettres et civilisations parcours Métier de la production cinématographique et audiovisuelle	université de caen normandie	14	7
Master 1	Arts, lettres et civilisations parcours Théâtre	université de caen normandie	14	6
Master 1	Métiers de l'enseignement, de l'éducation et de la formation, premier degré parcours Professorat des écoles	université de caen normandie	14	2
Licence 2	Arts du spectacle parcours Cinéma	université de caen normandie	14	1
Licence 2	Histoire parcours Histoire, archéologie	université de caen normandie	14	1
Licence 2	Histoire parcours Histoire, sciences sociales	université de caen normandie	14	2
Licence 2	Langues, littératures et civilisations étrangères et régionales parcours Anglais	université de Caen Normandie	14	1
Autre	Diplôme d'université Cultures artistiques approches croisées	université de Caen Normandie	14	2
Formations hors unicaen				
Master 1	Cinéma et audiovisuel	université de paris 3 sorbonne nouvelle	75	1
Master 1	Cinéma et audiovisuel parcours Cinéma, arts histoire et société	université de paris nanterre	92	1
Master 1	Direction de projets ou établissements culturels parcours Projets culturels et diversification des publics	université de rouen normandie	76	1
Licence pro	Conception et mise en œuvre de projets culturels	le mans université	72	1
Licence pro	Techniques du son et de l'image parcours Techniques et pratiques artistiques du montage	université lyon 2 lumière	69	1
Licence 3	Arts plastiques	université de rennes 2	35	1
BTS 1	Technicien du son par apprentissage	infa	94	1
Autre	Diplôme de hautes études cinématographiques - bac+4	école supérieure de réalisation audiovisuelle	75	1
Autre	Diplôme d'études théâtrales	école départementale de théâtre	91	1
Autre	Diplôme national d'art	école supérieure d'arts et médias de caen	14	1
Autre	Ecole nationale supérieure de cinéma et du multimédia	ciné frabique	69	1
Autre	Filière image et audiovisuel	arfis	69	1

Licence Arts du spectacle

Formation occupée à l'issue de la Licence par l'ensemble des diplômés

Diplôme préparé	Intitulé de formation	Etablissement	Département / Pays	Effectifs
Formations hors unicaen				
Autre	Formation professionnelle Comédiens-stagiaires	la cité-théâtre actea	14	2
Autre	Programme Audiovisuel	facforpro	75	1
Autre	Titre de niveau 6* Assistant réalisateur	conservatoire libre du cinéma français	75	1
Autre	Titre de niveau 6* Monteur	conservatoire libre du cinéma français	75	1

*Nomenclature européenne - cf Annexe 1 Tableau de correspondance de la nomenclature diplôme européenne p.122 de la Brochure Devenir des inscrits en Licence 3 - Promotion 2017-2018

Profil des inscrits en L3 LEA en 2017-2018

Série du baccalauréat

	effectif	%
ES	62	37,8%
L	57	34,8%
S	26	15,8%
STMG	9	5,5%
Titres étrangers (TE)	7	4,3%
Autres	3	1,8%
Total	164	100%

Sexe

	effectif	%
Homme	51	31,1%
Femme	113	68,9%

Régime d'inscription

	effectif	%
Formation initiale	163	99,4%
Formation continue	1	0,6%

Devenir des inscrits en Licence 3 Promotion 2017-2018

Licence 3 Langues étrangères appliquées

164 étudiants inscrits
en L3 LEA UNICAEN
en 2017-2018

Résultats à l'issue de la L3 LEA

Série du baccalauréat	effectif inscrits
ES	62
L	57
S	26
STMG	9
Titres étrangers (TE)	7
Autres	3
Total	164

diplômés

non diplômés

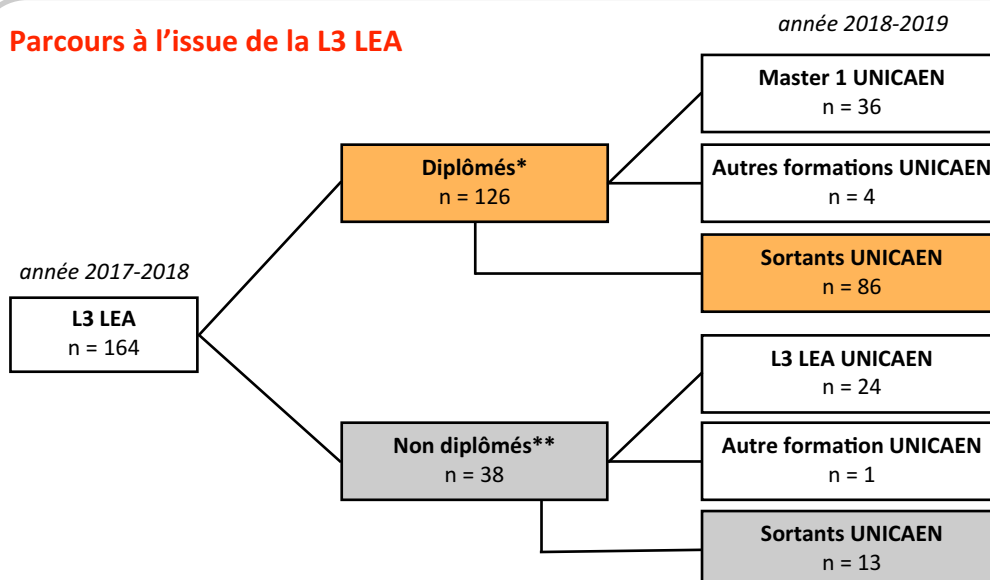
	Année 2017-2018		Année 2018-2019	
	effectif diplômés	%	Nbre de sortants UNICAEN	%
ES *	49	79%	34	69,4%
L	40	70,2%	27	67,5%
S	23	88,5%	16	69,6%
STMG	5	55,6%	3	60%
TE	7	100%	5	71,4%
Autres	2	66,7%	1	50%
Total	126	76,8%	86	68,3%

* **Lecture** : 62 étudiants inscrits en L3 LEA en 2017-2018 sont bacheliers ES. 49 d'entre eux ont obtenu leur Licence (79%). Parmi eux, 34 (69,4%) ont quitté UNICAEN en 2018-2019.

	Année 2017-2018		Année 2018-2019	
	effectif non diplômés	%	Nbre de sortants UNICAEN	%
ES **	13	21%	1	7,7%
L	17	29,8%	9	52,9%
S	3	11,5%	1	33,3%
STMG	4	44,4%	2	50%
TE	0	0%	-	-
Autres	1	33,3%	0	0%
Total	38	23,2%	13	34,2%

** **Lecture** : 62 étudiants inscrits en L3 LEA en 2017-2018 sont bacheliers ES. 13 d'entre eux n'ont pas obtenu leur Licence (21%). Parmi eux, 1 (7,7%) a quitté UNICAEN en 2018-2019.

Parcours à l'issue de la L3 LEA



* **Lecture** : parmi les 164 inscrits en L3 LEA en 2017-2018, 126 ont obtenu leur Licence. Parmi eux, 36 se sont inscrits en Master 1 UNICAEN, 4 sont dans une autre formation UNICAEN et 86 ont quitté UNICAEN.

** **Lecture** : parmi les 164 inscrits en L3 LEA en 2017-2018, 38 n'ont pas obtenu leur Licence. Parmi eux, 24 se sont réinscrits en L3 LEA UNICAEN, 1 est dans une autre formation UNICAEN et 13 ont quitté UNICAEN.

DEVENIR DES INSCRITS EN L3 LEA - Promotion 2017-2018

Méthodologie de l'enquête de situation à 6 mois

Sur les **152** inscrits français en L3 LEA en 2017-2018 :

- 62 se sont réinscrits à UNICAEN en 2018-2019.

- 90 ont quitté l'établissement l'année suivante et reçu un questionnaire entre mars et juin 2019 portant sur leur situation au 1^{er} mars 2019 et les raisons de leur départ. Parmi eux, **70 ont répondu au questionnaire**, soit un **taux de réponses brut de 77,8%**.

Au total, parmi les **152 inscrits français**, **132 situations sont connues au 1^{er} mars 2019** (réinscrits UNICAEN en 2018-2019 + répondants à l'enquête), soit un **taux de situation connue de 86,8%**.

Situations connues au 1^{er} mars 2019 des diplômés français d'une L3 LEA

Situation au 1^{er} mars 2019

	effectif
En études*	60
En emploi	24
En recherche d'emploi	5
En inactivité	9
Total	98



60 diplômés
sont en études
au 1^{er} mars 2019

Type de poursuites d'études des diplômés

	effectif		UNICAEN	hors UNICAEN
Master 1*	49	dont	34	15
Autres formations	11		4	7
Total	60		38	22

* **Lecture** : parmi les diplômés d'une Licence LEA qui poursuivent toujours des études en 2018-2019, 49 sont en Master 1 dont 34 à UNICAEN et 15 dans un autre établissement.

Les poursuites d'études des diplômés français sortants

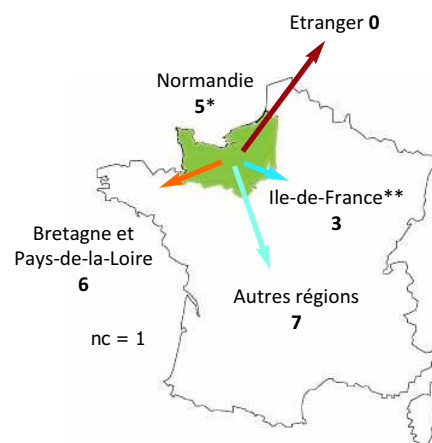
Motifs de poursuites d'études hors UNICAEN

Plusieurs réponses possibles

Formation souhaitée n'existait pas à UNICAEN	14*
Pas accepté dans le Master 1 UNICAEN souhaité	
Pas accepté dans une autre formation UNICAEN	
Déménagement dans une autre région	
Poursuites d'études à l'étranger	
Préférence pour un autre établissement	5
Préférence pour une autre formation	9
Envie de changement	1
Raisons personnelles	
Autres raisons	1

* **Lecture** : 14 diplômés d'une Licence LEA poursuivent des études en 2018-2019 hors UNICAEN car "la formation souhaitée n'existait pas à UNICAEN".

Localisation des poursuites d'études



**Ile-de-France : 75, 77, 78, 91, 92, 93, 94, 95

***Lecture** : parmi les 22 diplômés sortants qui poursuivent des études, 5 le font en Normandie.

Situations connues au 1^{er} mars 2019 des non diplômés français d'une L3 LEA

Situation au 1^{er} mars 2019

	effectif
En études*	28
En emploi	5
En recherche d'emploi	1
En inactivité	0
Total	34



28 non diplômés
sont en études
au 1^{er} mars 2019

Type de poursuites d'études des non diplômés

	effectif		UNICAEN	hors UNICAEN
Licence 3*	24	dont	23	1
Autres formations	4		1	3
Total	28		24	4

* **Lecture** : parmi les non diplômés d'une Licence LEA qui poursuivent toujours des études en 2018-2019, 24 sont en Licence 3 dont 23 à UNICAEN et 1 dans un autre établissement.

Licence LEA

Formation occupée à l'issue de la Licence par l'ensemble des diplômés

Diplôme préparé	Intitulé de formation	Etablissement	Département / Pays	Effectifs
Formations unicaen				
Master 1	Langues étrangères appliquées parcours Développement durable : stratégies de concertation et de communication	université de caen normandie	14	3
Master 1	Langues étrangères appliquées parcours Expert en projets européens	université de caen normandie	14	6
Master 1	Langues étrangères appliquées parcours Implantation des entreprises à l'international	université de caen normandie	14	13
Master 1	Langues, littératures et civilisations étrangères et régionales parcours Etudes culturelles, littérature/civilisation	université de caen normandie	14	1
Master 1	Langues, littératures et civilisations étrangères et régionales parcours Traduction spécialisée	université de caen normandie	14	3
Master 1	Management et commerce international parcours Franco-américain	université de caen normandie	14	2
Master 1	Marketing, vente	université de caen normandie	14	1
Master 1	Métiers de l'enseignement, de l'éducation et de la formation parcours Encadrement éducatif	université de caen normandie	14	1
Master 1	Métiers de l'enseignement, de l'éducation et de la formation, premier degré parcours Professorat des écoles	université de caen normandie	14/61	6
Licence pro	Métiers du tourisme : communication et valorisation des territoires	université de caen normandie	14	1
Licence 1	Arts du spectacle	université de caen normandie	14	1
Licence 1	Droit	université de caen normandie	14	1
Licence 1	Langues, littératures et civilisations étrangères et régionales parcours Anglais	université de caen normandie	14	1
Formations hors unicaen				
Master 1	Hôtellerie		75	1
Master 1	Langues étrangères appliquées Langues cultures et affaires internationales	université de la rochelle	17	1
Master 1	Langues étrangères appliquées Management marketing international	université de rennes 2	35	1
Master 1	Langues étrangères appliquées parcours Analyse de crises et action humanitaire	université de savoie mont-blanc	73	1
Master 1	Langues étrangères appliquées spécialité Commerce international parcours Pays de l'Europe centrale et orientale et communauté des états indépendants	université de rennes 2	35	1
Master 1	Langues étrangères appliquées trilingual transmedia master - langues et traduction nouveaux médias	université d'évry-val-d'essonne	91	1
Master 1	Management de projets touristiques	université de lille	59	1
Master 1	Management et commerce international parcours Economie et commerce international - asie	université de la rochelle	17	1
Master 1	Management et commerce international parcours Supply chain management	université le havre normandie	76	1

Licence LEA

Formation occupée à l'issue de la Licence par l'ensemble des diplômés

Diplôme préparé	Intitulé de formation	Etablissement	Département / Pays	Effectifs
Master 1	Métiers de l'enseignement, de l'éducation et de la formation	isfec	14	1
Master 1	Sciences politiques et relations internationales	université catholique de lille - espol	59	1
Master 1	Tourisme parcours Aménagement touristique et développement des destinations	université d'angers	49	1
Master 1	Tourisme parcours Ingénierie touristique et culturelle	université le havre normandie	76	2
Master 1	Tourisme parcours Management des entreprises et des organisations	université d'angers	49	1
Master 1	Traduction, rédaction et médiation multilingue	université sorbonne paris cité	75	1
Ecole de commerce et/ou gestion	MSc 1 Global luxury & fashion management	excelia groupe la rochelle	17	1
Ecole de commerce et/ou gestion	Programme Grande école	audencia	44	1
Ecole de commerce et/ou gestion	Titre de niveau 7 Manager en marketing événementiel et communication - 1ère année par contrat de professionnalisation	igc business school	35	1
Autre	Bac+3 Responsable marketing opérationnel par contrat de professionnalisation	ispn	14	1
Autre	Cabin crew attestation	aeroschool		1
Autre	école de communication	école française des attachés de presse	75	1
Autre	école de communication	école française des attachés de presse	33	1
Autre	Ecole de journalisme par contrat de professionnalisation	cfpj	75	1
Autre	Titre de niveau 5* Designer en architecture d'intérieur	mjm graphic design rennes	35	1
Autre	Titre de niveau 6* Concepteur développeur d'applications par contrat de professionnalisation	imie	14	1
Autre	Titre de niveau 7* Manager des stratégies de communication marketing - 1ère année par apprentissage	e2se	14	1
Autre	Titre de niveau 7* Manager du développement commercial - Management, commerce et entrepreneuriat - 1ère année par contrat de professionnalisation	mbway	92/59	2
Autre	Titre de niveau 7* Manager en événementiel, tourisme et hôtellerie - 1ère année par contrat de professionnalisation	école internationale tunon	44	1

*Nomenclature européenne - cf Annexe 1 Tableau de correspondance de la nomenclature diplôme européenne p.122 de la Brochure Devenir des inscrits en Licence 3 - Promotion 2017-2018

Profil des inscrits en L3 LLCER en 2017-2018



Série du baccalauréat

	effectif	%
ES	28	10,3%
L	158	58,3%
S	40	14,8%
STMG	11	4%
Titres étrangers (TE)	20	7,4%
Autres	14	5,2%
Total	271	100%

Sexe

	effectif	%
Homme	78	28,8%
Femme	193	71,2%

Régime d'inscription

	effectif	%
Formation initiale	249	91,9%
Formation continue	22	8,1%

**Devenir des inscrits en Licence 3
Promotion 2017-2018**

**Licence 3
Langues, littératures et civilisations
étrangères et régionales (LLCER)**

**271 étudiants inscrits
en L3 LLCER UNICAEN
en 2017-2018**

Résultats à l'issue de la L3 LLCER

Série du baccalauréat	effectif inscrits
ES	28
L	158
S	40
STMG	11
Titres étrangers (TE)	20
Autres	14
Total	271



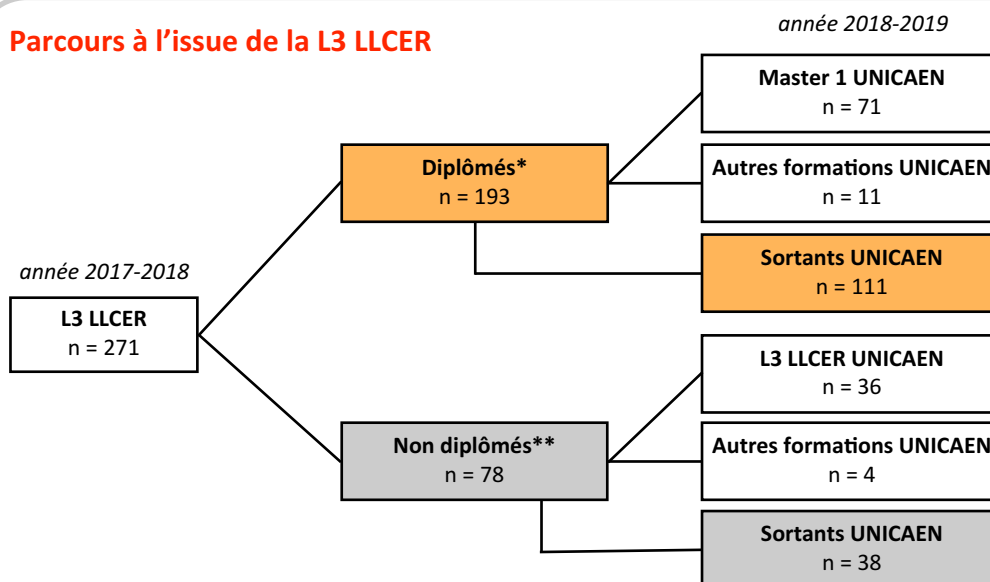
	Année 2017-2018		Année 2018-2019	
	effectif diplômés	%	Nbre de sortants UNICAEN	%
ES *	19	67,8%	7	36,8%
L	124	78,5%	80	64,5%
S	33	82,5%	16	48,5%
STMG	6	54,5%	5	83,3%
TE	5	25%	1	20%
Autres	6	42,9%	2	33,3%
Total	193	71,2%	111	57,5%

* **Lecture** : 28 étudiants inscrits en L3 LLCER en 2017-2018 sont bacheliers ES. 19 d'entre eux ont obtenu leur Licence (67,8%). Parmi eux, 7 (36,8%) ont quitté UNICAEN en 2018-2019.

	Année 2017-2018		Année 2018-2019	
	effectif non diplômés	%	Nbre de sortants UNICAEN	%
ES **	9	32,2%	2	22,2%
L	34	21,5%	16	47,1%
S	7	17,5%	4	57,1%
STMG	5	45,5%	3	60%
TE	15	75%	10	66,7%
Autres	8	57,1%	3	37,5%
Total	78	28,8%	38	48,7%

** **Lecture** : 28 étudiants inscrits en L3 LLCER en 2017-2018 sont bacheliers ES. 9 d'entre eux n'ont pas obtenu leur Licence (32,2%). Parmi eux, 2 (22,2%) ont quitté UNICAEN en 2018-2019.

Parcours à l'issue de la L3 LLCER



* **Lecture** : parmi les 271 inscrits en L3 LLCER en 2017-2018, 193 ont obtenu leur Licence. Parmi eux, 71 se sont inscrits en Master 1 UNICAEN, 11 sont dans une autre formation UNICAEN et 111 ont quitté UNICAEN.

** **Lecture** : parmi les 271 inscrits en L3 LLCER en 2017-2018, 78 n'ont pas obtenu leur Licence. Parmi eux, 36 se sont réinscrits en L3 LLCER UNICAEN, 4 sont dans une autre formation UNICAEN et 38 ont quitté UNICAEN.

DEVENIR DES INSCRITS EN L3 LLCER - Promotion 2017-2018

Méthodologie de l'enquête de situation à 6 mois

Sur les **251** inscrits français en L3 LLCER en 2017-2018 :

- 113 se sont réinscrits à UNICAEN en 2018-2019.

- 138 ont quitté l'établissement l'année suivante et reçu un questionnaire entre mars et juin 2019 portant sur leur situation au 1^{er} mars 2019 et les raisons de leur départ. Parmi eux, **98 ont répondu au questionnaire**, soit un **taux de réponses brut de 71%**.

Au total, parmi les **251 inscrits français**, **211 situations sont connues au 1^{er} mars 2019** (réinscrits UNICAEN en 2018-2019 + répondants à l'enquête), soit un **taux de situation connue de 84,1%**.

Situations connues au 1^{er} mars 2019 des diplômés français d'une L3 LLCER

Situation au 1^{er} mars 2019

	effectif
En études*	105
En emploi	38
En recherche d'emploi	6
En inactivité	10
Total	159



105 diplômés
sont en études
au 1^{er} mars 2019

Type de poursuites d'études des diplômés

	effectif		UNICAEN	hors UNICAEN
Master 1*	82	dont	67	15
Autres formations	23		11	12
Total	105		78	27

* **Lecture** : parmi les diplômés d'une Licence LLCER qui poursuivent toujours des études en 2018-2019, 82 sont en Master 1 dont 67 à UNICAEN et 15 dans un autre établissement.

Les poursuites d'études des diplômés français sortants

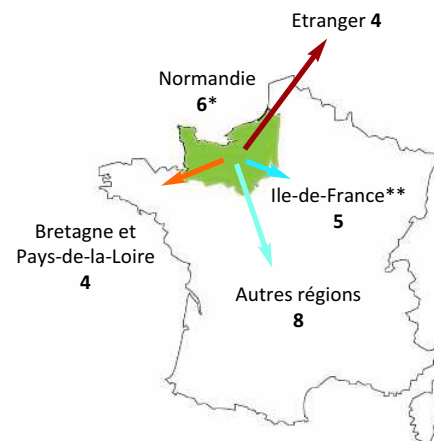
Motifs de poursuites d'études hors UNICAEN

Plusieurs réponses possibles

Formation souhaitée n'existait pas à UNICAEN	16*
Pas accepté dans le Master 1 UNICAEN souhaité	1
Pas accepté dans une autre formation UNICAEN	1
Déménagement dans une autre région	1
Poursuites d'études à l'étranger	3
Préférence pour un autre établissement	6
Préférence pour une autre formation	7
Envie de changement	5
Raisons personnelles	3
Autres raisons	1

* **Lecture** : 16 diplômés d'une Licence LLCER poursuivent des études en 2018-2019 hors UNICAEN car "la formation souhaitée n'existait pas à UNICAEN".

Localisation des poursuites d'études



**Ile-de-France : 75, 77, 78, 91, 92, 93, 94, 95

***Lecture** : parmi les 27 diplômés sortants qui poursuivent des études, 5 le font en Normandie.

Situations connues au 1^{er} mars 2019 des non diplômés français d'une L3 LLCER

Situation au 1^{er} mars 2019

	effectif
En études*	41
En emploi	9
En recherche d'emploi	1
En inactivité	1
Total	52



41 non diplômés
sont en études
au 1^{er} mars 2019

Type de poursuites d'études des non diplômés

	effectif		UNICAEN	hors UNICAEN
Licence 3*	38	dont	34	4
Autres formations	3		1	2
Total	41		35	6

* **Lecture** : parmi les non diplômés d'une Licence LLCER qui poursuivent toujours des études en 2018-2019, 38 sont en Licence 3 dont 34 à UNICAEN et 4 dans un autre établissement.

Licence LLCER

Formation occupée à l'issue de la Licence par l'ensemble des diplômés

Diplôme préparé	Intitulé de formation	Etablissement	Département / Pays	Effectifs
Formations unicaen				
Master 1	Arts, lettres et civilisations parcours Théâtre	université de caen normandie	14	1
Master 1	Histoire parcours Histoire	université de caen normandie	14	1
Master 1	Langues, littératures et civilisations étrangères et régionales parcours Etudes culturelles, littérature/civilisation	université de caen normandie	14	18
Master 1	Langues, littératures et civilisations étrangères et régionales parcours Etudes culturelles, littérature/civilisation - e-learning	université de caen normandie	14	1
Master 1	Langues, littératures et civilisations étrangères et régionales parcours Linguistique multilingue	université de caen normandie	14	6
Master 1	Langues, littératures et civilisations étrangères et régionales parcours Traduction spécialisée	université de caen normandie	14	5
Master 1	Métiers de l'enseignement, de l'éducation et de la formation, premier degré parcours Professorat des écoles	université de caen normandie	14/50/61	14
Master 1	Métiers de l'enseignement, de l'éducation et de la formation, second degré parcours Langues vivantes étrangères	université de caen normandie	14	21
Master 1	Sciences du langage parcours Didactique du français langue étrangère	université de caen normandie	14	4
Licence pro	Métiers du tourisme : communication et valorisation des territoires	université de caen normandie	14	1
Licence 3	Sciences du langage parcours Français langue étrangère	université de caen normandie	14	1
Licence 3	Sciences du langage parcours Français langue étrangère - e-learning	université de caen normandie	14	4
Licence 3	Sociologie parcours Sociologie et Sciences sociales	université de caen normandie	14	1
Licence 2	Histoire parcours Histoire, sciences sociales	université de caen normandie	14	1
Licence 2	Langues, littératures et civilisations étrangères et régionales parcours Espagnol (changement parcours)	université de caen normandie	14	2
Licence 2	Psychologie	université de caen normandie	14	1
Formations hors unicaen				
Master 1	Affaires et relations internationales	université le havre normandie	76	1
Master 1	Communication	aix-marseille université - ecam	13	1
Master 1	Didactique des langues option Français langues étrangères	université de rennes 2	35	1
Master 1	Didactique des langues, diversités des approches et des langues	le mans université	72	1
Master 1	Etudes Anglophones	université de paris 3 sorbonne nouvelle	75	1
Master 1	Etudes théâtrales	université de paris 3 sorbonne nouvelle	75	1

Licence LLCER

Formation occupée à l'issue de la Licence par l'ensemble des diplômés

Diplôme préparé	Intitulé de formation	Etablissement	Département / Pays	Effectifs
Master 1	Français langue étrangère parcours Français langue étrangère, culture et médias	université catholique de l'ouest	49	1
Master 1	Information, communication parcours Web éditorial	université de poitiers	86	1
Master 1	Interprétation de conférences	université de strasbourg	67	1
Master 1	Langue, transmission et médiation interculturelle	université d'orléans	45	1
Master 1	Langues étrangères appliquées à distance FLE-FLS-FOS en milieu scolaire et entrepreneurial - e-learning	université d'artois	62	2
Master 1	Langues, cultures étrangères et régionales spécialité Etudes ibériques et latino-américaines	université de rennes 2	35	1
Master 1	Langues, littératures et civilisations étrangères et régionales parcours Etudes nordiques	sorbonne université	75	1
Master 1	Langues, littératures et civilisations étrangères et régionales parcours Russe	université sorbonne paris cité - inalco	75	1
Master 1	Lettres modernes	université de dijon	21	1
Master 1	Métiers de l'enseignement, de l'éducation et de la formation	isfec normandie	14	1
Master 1	Métiers de l'enseignement, de l'éducation et de la formation, premier degré	inspe de bretagne	29	1
Master 1	Métiers de l'enseignement, de l'éducation et de la formation, second degré parcours Anglais	isfec normandie	14	1
Master 1	Relations internationales et diplomatie	université de lyon 3 jean moulin	69	1
Master 1	Tourisme parcours Ingénierie touristique et culturelle	université le havre normandie	76	1
Master 1	Traduction éditoriale, économique et technique	université de paris 3 sorbonne nouvelle	75	1
Master 1	Traduction technique et interprétariat	aix-marseille université	13	1
Licence pro	Conception et commercialisation de produits touristiques	université le havre normandie	76	1
Licence 3	Espagnol - Information communication	université de bordeaux montagne	33	1
Licence 2	Langues étrangères appliquées parcours Traduction et communication multilingue	université de rennes 2	35	1
DUT 2	Information, communication option Métiers du livre et du patrimoine (année spéciale)	université le havre normandie	76	1
BTS 1	Professions immobilières	aftec	14	1
Autre	Bac+1	joensuu yliopisto	finlande	1

Licence LLCER

Formation occupée à l'issue de la Licence par l'ensemble des diplômés

Diplôme préparé	Intitulé de formation	Etablissement	Département / Pays	Effectifs
Autre	Bac+4 Allemand langue étrangère, secondaire	école pédagogique de freiburg	allemagne	1
Autre	Cabin crew attestation	aeroschool	92	1
Autre	Communication multilingue spécialisation Relations internationales	université libre de bruxelles	belgique	1
Autre	Diplôme d'état Assistant de service social	irts normandie	14	1
Autre	erasmus +		pays-de-galles	1
Autre	Master of international business in hotel, resort and wellness management	swiss hotel management school	suisse	1
Autre	Titre de niveau 6* Réalisateur de contenus multimédia par apprentissage	sup de création	75	1

*Nomenclature européenne - cf Annexe 1 Tableau de correspondance de la nomenclature diplôme européenne p.122 de la Brochure Devenir des inscrits en Licence 3 - Promotion 2017-2018

Profil des inscrits en L3 Lettres en 2017-2018

Série du baccalauréat

	effectif	%
ES	7	8,4%
L	64	77,1%
S	10	12,1%
STMG	-	-
Titres étrangers (TE)	1	1,2%
Autres	1	1,2%
?Total	83	100%

Sexe

	effectif	%
Homme	9	10,8%
Femme	74	89,2%

Régime d'inscription

	effectif	%
Formation initiale	77	92,8%
Formation continue	6	7,2%

Devenir des inscrits en Licence 3 Promotion 2017-2018

Licence 3 Lettres

83 étudiants inscrits
en L3 Lettres UNICAEN
en 2017-2018

Résultats à l'issue de la L3 Lettres

Série du baccalauréat	effectif inscrits
ES	7
L	64
S	10
STMG	-
Titres étrangers (TE)	1
Autres	1
Total	83

diplômés

non diplômés

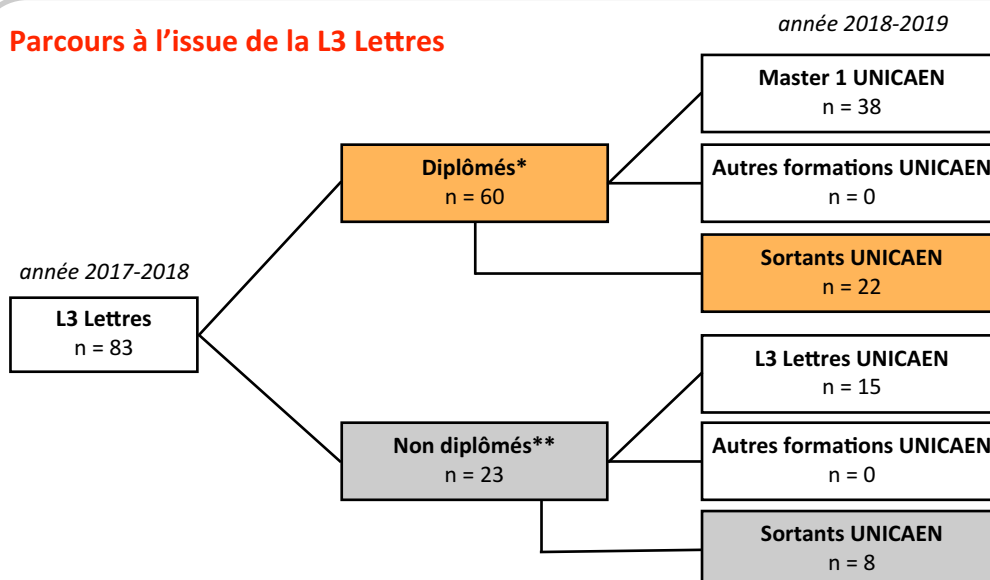
	Année 2017-2018		Année 2018-2019	
	effectif diplômés	%	Nbre de sortants UNICAEN	%
ES *	3	42,9%	1	33,3%
L	46	71,9%	16	34,8%
S	10	100%	4	40%
STMG	-	-	-	-
TE	0	%	-	-
Autres	1	100%	1	100%
Total	60	72,3%	22	36,7%

* **Lecture** : 7 étudiants inscrits en L3 Lettres en 2017-2018 sont bacheliers ES. 3 d'entre eux ont obtenu leur Licence (42,9%). Parmi eux, 1 (33,3%) a quitté UNICAEN en 2018-2019.

	Année 2017-2018		Année 2018-2019	
	effectif non diplômés	%	Nbre de sortants UNICAEN	%
ES **	4	57,1%	2	50%
L	18	28,1%	5	27,8%
S	0	0%	-	-
STMG	-	-	-	-
TE	1	100%	1	100%
Autres	0	100%	-	-
Total	23	27,1%	8	34,8%

** **Lecture** : 7 étudiants inscrits en L3 Lettres en 2017-2018 sont bacheliers ES. 4 d'entre eux n'ont pas obtenu leur Licence (57,1%). Parmi eux, 2 (50%) ont quitté UNICAEN en 2018-2019.

Parcours à l'issue de la L3 Lettres



* **Lecture** : parmi les 83 inscrits en L3 Lettres en 2017-2018, 60 ont obtenu leur Licence. Parmi eux, 38 se sont inscrits en Master 1 UNICAEN et 22 ont quitté UNICAEN.

** **Lecture** : parmi les 83 inscrits en L3 Lettres en 2017-2018, 23 n'ont pas obtenu leur Licence. Parmi eux, 15 se sont réinscrits en L3 Lettres UNICAEN et 8 ont quitté UNICAEN.

DEVENIR DES INSCRITS EN L3 Lettres* - Promotion 2017-2018

Méthodologie de l'enquête de situation à 6 mois

Sur les **81 inscrits français en L3 Lettres en 2017-2018** :

- 53 se sont réinscrits à UNICAEN en 2018-2019.

- **28 ont quitté l'établissement l'année suivante et reçu un questionnaire entre mars et juin 2019 portant sur leur situation au 1^{er} mars 2019 et les raisons de leur départ. Parmi eux, 21 ont répondu au questionnaire, soit un taux de réponses brut de 75%.**

Au total, parmi les **81 inscrits français, 74 situations sont connues au 1^{er} mars 2019** (réinscrits UNICAEN en 2018-2019 + répondants à l'enquête), soit un **taux de situation connue de 91,4%**.

Situations connues au 1^{er} mars 2019 des diplômés français d'une L3 Lettres

Situation au 1^{er} mars 2019

	effectif
En études*	47
En emploi	3
En recherche d'emploi	3
En inactivité	1
Total	54



**47 diplômés
sont en études
au 1^{er} mars 2019**

Type de poursuites d'études des diplômés

	effectif
Master 1*	45
Autres formations	2
Total	47

dont

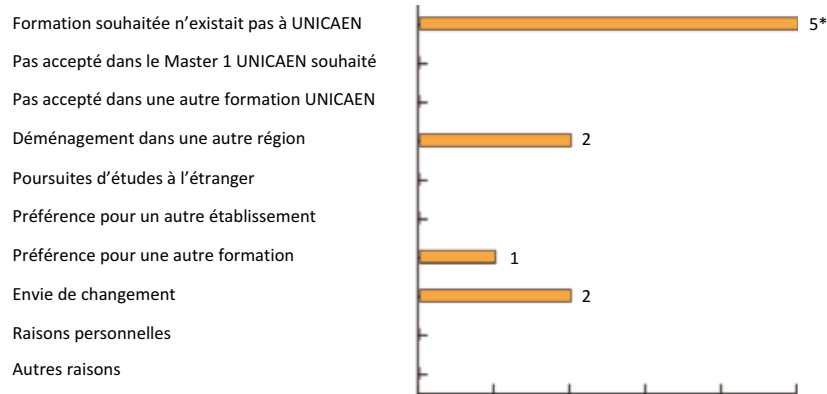
	UNICAEN	hors UNICAEN
Master 1*	38	7
Autres formations	0	2
Total	38	9

* **Lecture** : parmi les diplômés d'une Licence Lettres qui poursuivent toujours des études en 2018-2019, 45 sont en Master 1 dont 38 à UNICAEN et 7 dans un autre établissement.

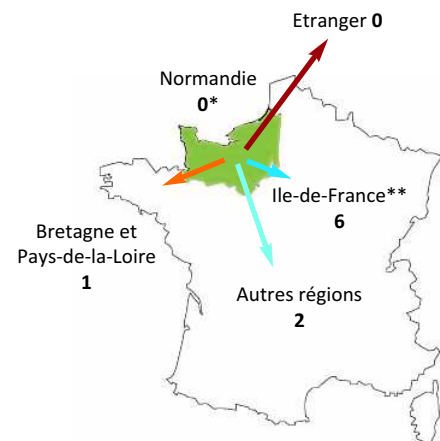
Les poursuites d'études des diplômés français sortants

Motifs de poursuites d'études hors UNICAEN

Plusieurs réponses possibles



Localisation des poursuites d'études



**Ile-de-France : 75, 77, 78, 91, 92, 93, 94, 95

* **Lecture** : 5 diplômés d'une Licence Lettres poursuivent des études en 2018-2019 hors UNICAEN car "la formation souhaitée n'existait pas à UNICAEN".

* **Lecture** : parmi les 9 diplômés sortants qui poursuivent des études, 1 le fait en Bretagne ou Pays de la Loire

Situations connues au 1^{er} mars 2019 des non diplômés français d'une L3 Lettres

Situation au 1^{er} mars 2019

	effectif
En études*	17
En emploi	3
En recherche d'emploi	0
En inactivité	0
Total	20



**20 non diplômés
sont en études
au 1^{er} mars 2019**

Type de poursuites d'études des non diplômés

	effectif
Licence 3*	16
Autres formations	1
Total	17

dont

	UNICAEN	hors UNICAEN
Licence 3*	15	1
Autres formations	0	1
Total	15	2

* **Lecture** : parmi les non diplômés d'une Licence Lettres qui poursuivent toujours des études en 2018-2019, 16 sont en Licence 3 dont 15 à UNICAEN et 1 dans un autre établissement.

Licence Lettres

Formation occupée à l'issue de la Licence par l'ensemble des diplômés

Diplôme préparé	Intitulé de formation	Etablissement	Département / Pays	Effectifs
Formations unicaen				
Master 1	Arts, lettres et civilisations parcours Lettres : culture, écritures, communication	université de caen normandie	14	14
Master 1	Arts, lettres et civilisations parcours Lettres : culture, écritures, communication - e-learning	université de caen normandie	14	3
Master 1	Métiers de l'enseignement, de l'éducation et de la formation, premier degré parcours Professorat des écoles	université de caen normandie	14/50/61	9
Master 1	Métiers de l'éducation, de l'enseignement et de la formation, second degré parcours Documentation	université de caen normandie	14	1
Master 1	Métiers de l'enseignement, de l'éducation et de la formation, second degré parcours Lettres modernes	université de caen normandie	14	8
Master 1	Métiers du livre et de l'édition parcours Edition	université de caen normandie	14	1
Master 1	Philosophie	université de caen normandie	14	1
Master 1	Sciences du langage parcours Didactique du français langue étrangère	université de caen normandie	14	1
Formations hors unicaen				
Master 1	Arts, lettres et civilisations parcours Sciences de l'antiquité	université de nantes	44	1
Master 1	Lettres et humanités Professionnels de l'écrit par apprentissage	université de paris diderot	75	1
Master 1	Lettres, arts et pensées contemporaines	université de paris diderot	75	1
Master 1	Littérature, philologie, linguistique parcours Métiers de l'édition et de l'audio-visuel : lettres et multimédia	sorbonne université	75	1
Master 1	Métiers de l'enseignement, de l'éducation et de la formation	université des antilles	97	1
Master 1	Métiers de l'enseignement, de l'éducation et de la formation	inspe de paris	75	1
Master 1	Métiers de l'enseignement, de l'éducation et de la formation, second degré parcours Lettres modernes	université de la réunion	974	1
Autre	Brevet professionnel libraire par apprentissage	infl	93	1
Autre	diplôme d'études musicales et chœur grégorien de paris	chœur grégorien de paris	75	1

Profil des inscrits en L3 Sciences du langage en 2017-2018

Série du baccalauréat

	effectif	%
ES	4	13,8%
L	4	13,8%
S	7	24,1%
STMG	1	3,5%
Titres étrangers (TE)	9	31%
Autres	4	13,8%
Total	29	100%

Sexe

	effectif	%
Homme	4	13,8%
Femme	25	86,2%

Régime d'inscription

	effectif	%
Formation initiale	24	82,8%
Formation continue	5	17,2%

Devenir des inscrits en Licence 3 Promotion 2017-2018

Licence 3 Sciences du langage

29 étudiants inscrits
en L3 Sciences du langage UNICAEN
en 2017-2018

Résultats à l'issue de la L3 Sciences du langage

Série du baccalauréat	effectif inscrits
ES	4
L	4
S	7
STMG	1
Titres étrangers (TE)	9
Autres	4
Total	29

diplômés

non diplômés

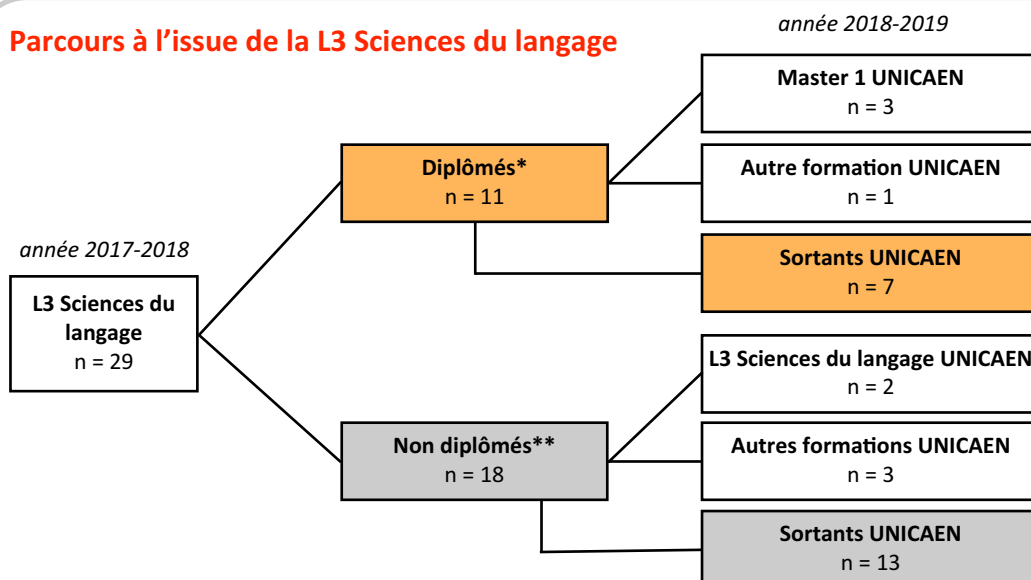
	Année 2017-2018		Année 2018-2019	
	effectif diplômés	%	Nbre de sortants UNICAEN	%
ES *	2	50%	2	100%
L	2	50%	0	0%
S	2	28,6%	1	50%
STMG	1	100%	1	100%
TE	2	22,2%	2	100%
Autres	2	50%	1	50%
Total	11	37,9%	7	63,6%

	Année 2017-2018		Année 2018-2019	
	effectif non diplômés	%	Nbre de sortants UNICAEN	%
ES **	2	50%	2	100%
L	2	50%	0	0%
S	5	71,4%	4	80%
STMG	0	0%	-	-
TE	7	77,8%	6	85,7%
Autres	2	50%	1	50%
Total	18	62,1%	13	72,2%

* **Lecture** : 4 étudiants inscrits en L3 Sciences du langage en 2017-2018 sont bacheliers ES. 2 d'entre eux ont obtenu leur Licence (50%) et ont quitté UNICAEN en 2018-2019.

** **Lecture** : 4 étudiants inscrits en L3 Sciences du langage en 2017-2018 sont bacheliers ES. 2 d'entre eux n'ont pas obtenu leur Licence (50%) et ont quitté UNICAEN en 2018-2019.

Parcours à l'issue de la L3 Sciences du langage



* **Lecture** : parmi les 29 inscrits en L3 Sciences du langage en 2017-2018, 11 ont obtenu leur Licence. Parmi eux, 3 se sont inscrits en Master 1 UNICAEN, 1 est dans une autre formation UNICAEN et 7 ont quitté UNICAEN.

** **Lecture** : parmi les 29 inscrits en L3 Sciences du langage, 18 n'ont pas obtenu leur Licence. Parmi eux, 2 se sont réinscrits en L3 Sciences du langage UNICAEN, 3 sont dans une autre formation UNICAEN et 13 ont quitté UNICAEN.

DEVENIR DES INSCRITS EN L3 Sciences du langage - Promotion 2017-2018

Méthodologie de l'enquête de situation à 6 mois

Sur les **21** inscrits français en L3 Sciences du langage en 2017-2018 :

- 8 se sont réinscrits à UNICAEN en 2018-2019.

- 13 ont quitté l'établissement l'année suivante et reçu un questionnaire entre mars et juin 2019 portant sur leur situation au 1^{er} mars 2019 et les raisons de leur départ. Parmi eux, 9 ont répondu au questionnaire, soit un **taux de réponses brut de 69,2%**.

Au total, parmi les **21 inscrits français**, **17 situations sont connues au 1^{er} mars 2019** (réinscrits UNICAEN en 2018-2019 + répondants à l'enquête), soit un **taux de situation connue de 81%**.

Situations connues au 1^{er} mars 2019 des diplômés français d'une L3 Sciences du langage

Situation au 1^{er} mars 2019

	effectif
En études*	5
En emploi	3
En recherche d'emploi	0
En inactivité	1
Total	9



5 diplômés
sont en études
au 1^{er} mars 2019

Type de poursuites d'études des diplômés

	effectif
Master 1*	4
Autres formations	1
Total	5

dont

	UNICAEN	hors UNICAEN
Master 1*	3	1
Autres formations	1	0
Total	4	1

* **Lecture** : parmi les diplômés d'une Licence Sciences du langage qui poursuivent toujours des études en 2018-2019, 4 sont en Master 1 dont 3 à UNICAEN et 1 dans un autre établissement.

Les poursuites d'études des diplômés français sortants

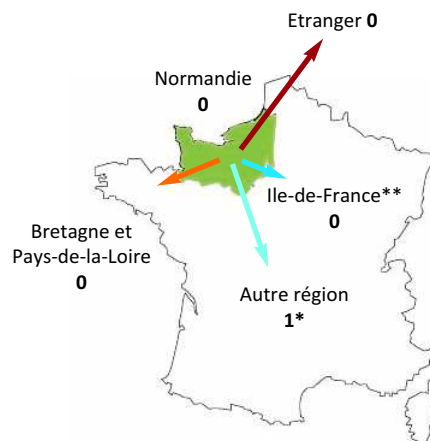
Motifs de poursuites d'études hors UNICAEN

Plusieurs réponses possibles

Formation souhaitée n'existait pas à UNICAEN	1*
Pas accepté dans le Master 1 UNICAEN souhaité	
Pas accepté dans une autre formation UNICAEN	
Déménagement dans une autre région	
Poursuites d'études à l'étranger	
Préférence pour un autre établissement	
Préférence pour une autre formation	1
Envie de changement	
Raisons personnelles	
Autres raisons	

* **Lecture** : 1 diplômé d'une Licence Sciences du langage poursuit des études en 2018-2019 hors UNICAEN car "la formation souhaitée n'existait pas à UNICAEN".

Localisation des poursuites d'études



**Ile-de-France : 75, 77, 78, 91, 92, 93, 94, 95

* **Lecture** : le diplômé sortant qui poursuit des études, le fait dans une autre région de France

Situations connues au 1^{er} mars 2019 des non diplômés français d'une L3 Sciences du langage

Situation au 1^{er} mars 2019

	effectif
En études*	4
En emploi	2
En recherche d'emploi	0
En inactivité	2
Total	8



4 non diplômés
sont en études
au 1^{er} mars 2019

Type de poursuites d'études des non diplômés

	effectif
Licence 3*	4
Autres formations	0
Total	4

dont

	UNICAEN	hors UNICAEN
Licence 3*	4	0
Autres formations	-	-
Total	4	0

* **Lecture** : parmi les non diplômés d'une Licence Sciences du langage qui poursuivent toujours des études en 2018-2019, 4 sont en Licence 3 à UNICAEN.

Licence Sciences du langage

Formation occupée à l'issue de la Licence par l'ensemble des diplômés

Diplôme préparé	Intitulé de formation	Etablissement	Département / Pays	Effectifs
Formations unicaen				
Master 1	Métiers de l'enseignement, de l'éducation et de la formation, pratiques et ingénierie de la formation parcours Voyages, séjours et mobilités éducatifs	université de caen normandie	14	1
Master 1	Sciences du langage parcours Linguistique française et générale	université de caen normandie	14	2
Licence 3	Sociologie parcours Sociologie et sciences sociales en e-learning	université de caen normandie	14	1
Formations hors unicaen				
Master 1	Didactique des langues spécialités FLE	le mans université	72	1
Master 1	Français langues étrangères (e-learning)	université de rouen normandie	76	1
Master 1	Linguistique, cognition, communication	université de toulouse jean-jaurès	31	1
Master 1	Sciences du langage parcours Linguistique de corpus et outils informatiques	université de bordeaux montaigne	33	1
Master 1	Sciences du langage	université de bordeaux montaigne	33	1

Profil des inscrits en L3 DEG en 2017-2018

Série du baccalauréat

	effectif	%
ES	349	45,1%
L	74	9,6%
S	195	25,2%
STMG	48	6,2%
Titres étrangers (TE)	43	5,5%
Autres	65	8,4%
Total	774	100%

Sexe

	effectif	%
Homme	318	41,1%
Femme	456	58,9%

Régime d'inscription

	effectif	%
Formation initiale	684	88,4%
Formation continue	90	11,6%

Devenir des inscrits en Licence 3 Promotion 2017-2018

Licence 3 Domaine Droit, économie, gestion (DEG)

774 étudiants inscrits
en L3 DEG UNICAEN
en 2017-2018

Résultats à l'issue de la L3 DEG

Série du baccalauréat	effectif inscrits
ES	349
L	74
S	195
STMG	48
Titres étrangers (TE)	43
Autres	65
Total	774

diplômés

non diplômés

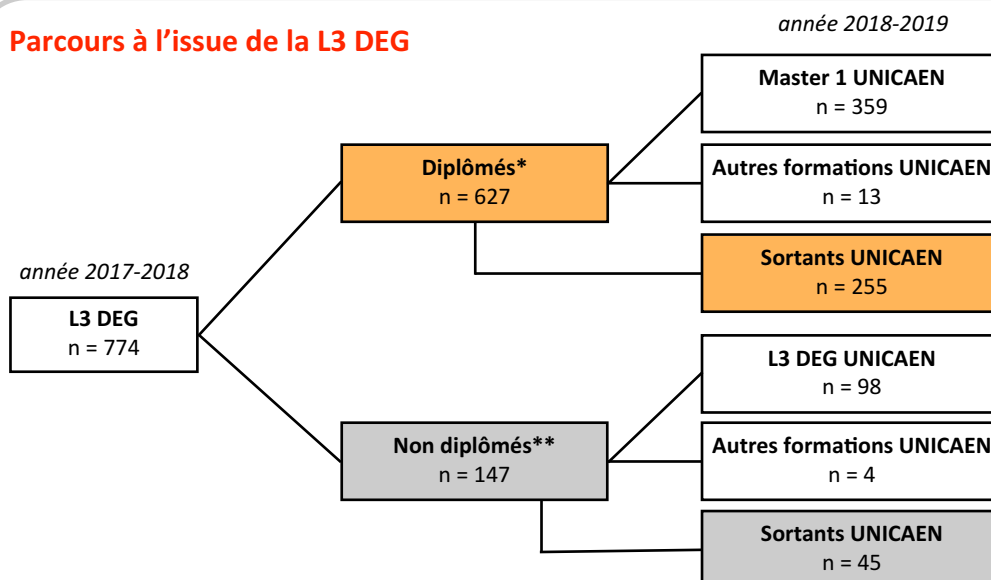
	Année 2017-2018		Année 2018-2019	
	effectif diplômés	%	Nbre de sortants UNICAEN	%
ES *	290	83,1%	110	37,9%
L	54	73%	19	35,2%
S	168	86,2%	68	40,5%
STMG	42	87,5%	14	33,3%
TE	20	46,5%	7	35%
Autres	53	81,5%	37	69,8%
Total	627	81%	255	40,7%

* **Lecture** : 349 étudiants inscrits en L3 DEG en 2017-2018 sont bacheliers ES. 290 d'entre eux ont obtenu leur Licence (83,1%). Parmi eux, 110 (37,9%) ont quitté UNICAEN en 2018-2019.

	Année 2017-2018		Année 2018-2019	
	effectif non diplômés	%	Nbre de sortants UNICAEN	%
ES **	59	16,9%	18	30,5%
L	20	27%	7	35%
S	27	13,8%	7	25,9%
STMG	6	12,5%	2	33,3%
TE	23	53,5%	6	26,1%
Autres	12	18,5%	5	41,7%
Total	147	19%	45	30,6%

** **Lecture** : 349 étudiants inscrits en L3 DEG en 2017-2018 sont bacheliers ES. 59 d'entre eux n'ont pas obtenu leur Licence (16,9%). Parmi eux, 18 (30,5%) ont quitté UNICAEN en 2018-2019.

Parcours à l'issue de la L3 DEG



* **Lecture** : parmi les 774 inscrits en L3 DEG en 2017-2018, 627 ont obtenu leur Licence. Parmi eux, 359 se sont inscrits en Master 1 UNICAEN, 13 sont dans une autre formation UNICAEN et 255 ont quitté UNICAEN.

** **Lecture** : parmi les 774 inscrits en L3 DEG en 2017-2018, 147 n'ont pas obtenu leur Licence. Parmi eux, 98 se sont réinscrits en L3 DEG UNICAEN, 4 sont dans une autre formation UNICAEN et 45 ont quitté UNICAEN.

DEVENIR DES INSCRITS EN L3 DEG - Promotion 2017-2018

Méthodologie de l'enquête de situation à 6 mois

Sur les **718** inscrits français en L3 DEG en 2017-2018 :

- 439 se sont réinscrits à UNICAEN en 2018-2019.

- 279 ont quitté l'établissement l'année suivante et reçu un questionnaire entre mars et juin 2019 portant sur leur situation au 1^{er} mars 2019 et les raisons de leur départ. Parmi eux, **198 ont répondu au questionnaire**, soit un **taux de réponses brut de 71%**.

Au total, parmi les **718 inscrits français**, **637 situations sont connues au 1^{er} mars 2019** (réinscrits UNICAEN en 2018-2019 + répondants à l'enquête), soit un **taux de situations connues de 88,7%**.

Situations connues au 1^{er} mars 2019 des diplômés français d'une L3 DEG

Situation au 1^{er} mars 2019

	%
En études*	78,4%
En emploi	16%
En recherche d'emploi	2,5%
En inactivité	3,1%
Total	100%



78,4% des diplômés sont en études au 1^{er} mars 2019

Type de poursuites d'études des diplômés

	%
Master 1*	93,9%
Autres formations	6,1%
Total	100%

dont

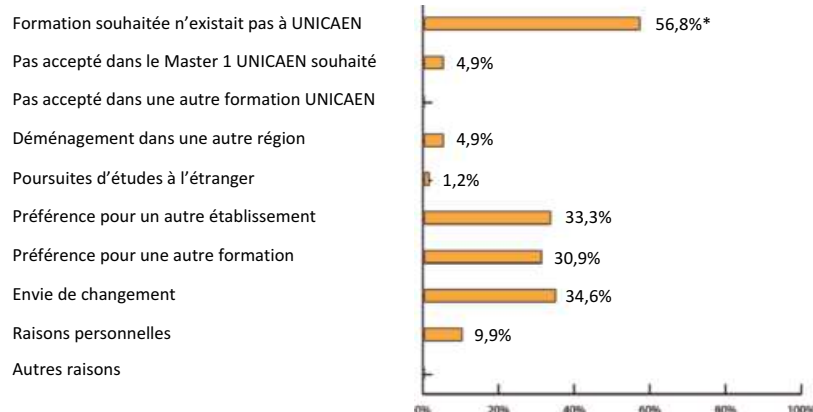
	UNICAEN	hors UNICAEN
Master 1*	79,5%	20,5%
Autres formations	36%	64%
Total	76,9%	23,1%

* **Lecture** : parmi les diplômés d'une Licence DEG qui poursuivent toujours des études en 2018-2019, 93,9% sont en Master 1 dont 79,5% à UNICAEN et 20,5% dans un autre établissement.

Les poursuites d'études des diplômés français sortants

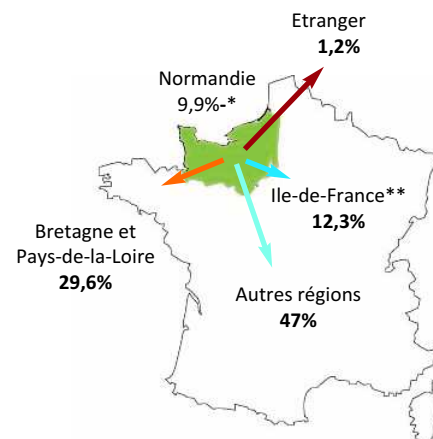
Motifs de poursuites d'études hors UNICAEN

Plusieurs réponses possibles



* **Lecture** : 56,8% des diplômés d'une Licence DEG poursuivent des études en 2018-2019 hors UNICAEN car "la formation souhaitée n'existait pas à UNICAEN".

Localisation des poursuites d'études



**Ile-de-France : 75, 77, 78, 91, 92, 93, 94, 95

* **Lecture** : parmi les diplômés sortants qui poursuivent des études, 9,9% le font en Normandie.

Situations connues au 1^{er} mars 2019 des non diplômés français d'une L3 DEG

Situation au 1^{er} mars 2019

	effectif
En études*	80%
En emploi	18%
En recherche d'emploi	1%
En inactivité	1%
Total	100%



80% des non diplômés sont en études au 1^{er} mars 2019

Type de poursuites d'études des non diplômés

	effectif
Licence 3*	87,5%
Autres formations	12,5%
Total	100%

dont

	UNICAEN	hors UNICAEN
Licence 3*	100%	0%
Autres formations	30%	70%
Total	91,1%	8,9%

* **Lecture** : parmi les non diplômés d'une Licence DEG qui poursuivent toujours des études en 2018-2019, 87,5% sont en Licence 3.

Profil des inscrits en L3 AES en 2017-2018

Série du baccalauréat

	effectif	%
ES	33	57,9%
L	1	1,7%
S	9	15,8%
STMG	5	8,8%
Titres étrangers (TE)	4	7%
Autres	5	8,8%
Total	57	100%

Sexe

	effectif	%
Homme	24	42,1%
Femme	33	57,9%

Régime d'inscription

	effectif	%
Formation initiale	56	98,3%
Formation continue	1	1,7%

**Devenir des inscrits en Licence 3
Promotion 2017-2018**

**Licence 3
Administration économique et sociale
(AES)**

**57 étudiants inscrits
en L3 AES UNICAEN
en 2017-2018**

Résultats à l'issue de la L3 AES

Série du baccalauréat	effectif inscrits
ES	33
L	1
S	9
STMG	5
Titres étrangers (TE)	4
Autres	5
Total	57

diplômés

non diplômés

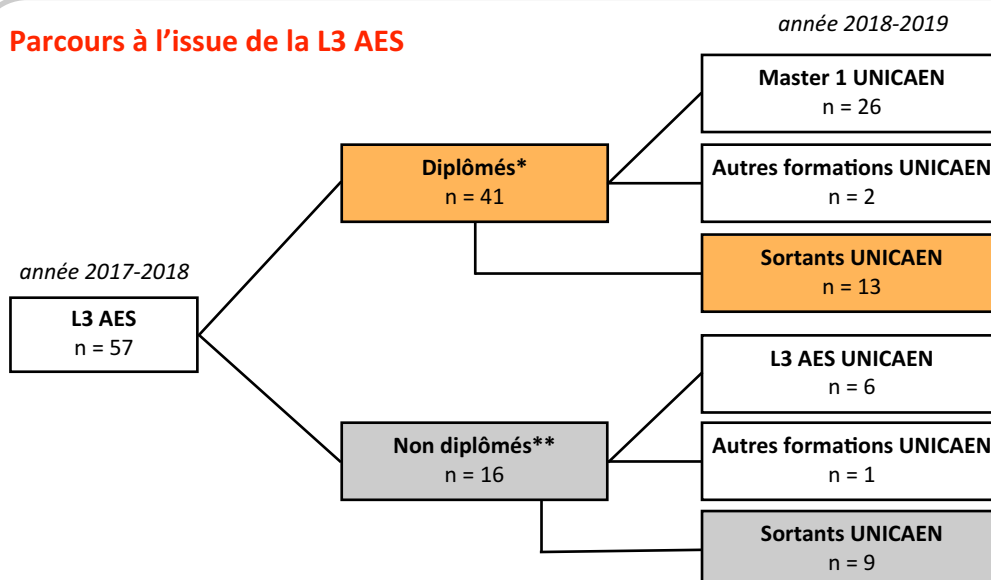
	Année 2017-2018		Année 2018-2019	
	effectif diplômés	%	Nbre de sortants UNICAEN	%
ES *	26	78,8%	8	30,8%
L	1	100%	0	0%
S	7	77,8%	2	28,6%
STMG	4	80%	2	50%
TE	1	25%	0	0%
Autres	2	40%	1	50%
Total	41	71,9%	13	31,7%

* **Lecture** : 33 étudiants inscrits en L3 AES en 2017-2018 sont bacheliers ES. 26 d'entre eux ont obtenu leur Licence (78,8%). Parmi eux, 8 (30,8%) ont quitté UNICAEN en 2018-2019.

	Année 2017-2018		Année 2018-2019	
	effectif non diplômés	%	Nbre de sortants UNICAEN	%
ES **	7	21,2%	5	71,4%
L	0	0%	-	-
S	2	22,2%	0	0%
STMG	1	20%	0	0%
TE	3	75%	2	66,7%
Autres	3	60%	2	66,7%
Total	16	28,1%	9	56,3%

** **Lecture** : 33 étudiants inscrits en L3 AES en 2017-2018 sont bacheliers ES. 7 d'entre eux n'ont pas obtenu leur Licence (21,2%). Parmi eux, 5 (71,4%) ont quitté UNICAEN en 2018-2019.

Parcours à l'issue de la L3 AES



* **Lecture** : parmi les 57 inscrits en L3 AES en 2017-2018, 41 ont obtenu leur Licence. Parmi eux, 26 se sont inscrits en Master 1 UNICAEN, 2 sont dans une autre formation UNICAEN et 13 ont quitté UNICAEN.

** **Lecture** : parmi les 57 inscrits en L3 AES en 2017-2018, 16 n'ont pas obtenu leur Licence. Parmi eux, 6 se sont réinscrits en L3 AES UNICAEN, 1 est dans une autre formation UNICAEN et 9 ont quitté UNICAEN.

DEVENIR DES INSCRITS EN L3 Administration économique et sociale - Promotion 2017-2018

Méthodologie de l'enquête de situation à 6 mois

Sur les 53 inscrits français en L3 AES en 2017-2018 :

- 33 se sont réinscrits à UNICAEN en 2018-2019.

- 20 ont quitté l'établissement l'année suivante et reçu un questionnaire entre mars et juin 2019 portant sur leur situation au 1^{er} mars 2019 et les raisons de leur départ. Parmi eux, 16 ont répondu au questionnaire, soit un **taux de réponses brut de 80%**.

Au total, parmi les 53 inscrits français, 49 situations sont connues au 1^{er} mars 2019 (réinscrits UNICAEN en 2018-2019 + répondants à l'enquête), soit un **taux de situation connue de 92,5%**.

Situations connues au 1^{er} mars 2019 des diplômés français d'une L3 AES

Situation au 1^{er} mars 2019

	effectif
En études*	29
En emploi	7
En recherche d'emploi	1
En inactivité	2
Total	39



**29 diplômés
sont en études
au 1^{er} mars 2019**

Type de poursuites d'études des diplômés

	effectif		UNICAEN	hors UNICAEN
Master 1*	27	dont	25	2
Autres formations	2		2	0
Total	29		27	2

* **Lecture** : parmi les diplômés d'une Licence AES qui poursuivent toujours des études en 2018-2019, 27 sont en Master 1 dont 25 à UNICAEN et 2 dans un autre établissement.

Les poursuites d'études des diplômés français sortants

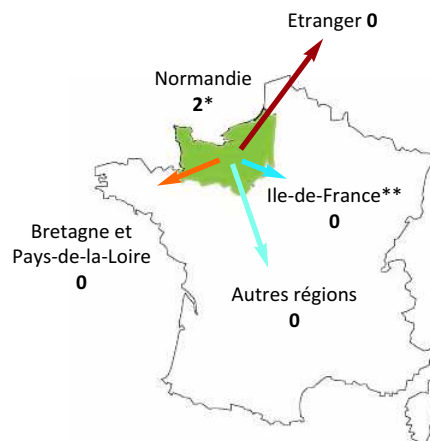
Motifs de poursuites d'études hors UNICAEN

Plusieurs réponses possibles

Formation souhaitée n'existait pas à UNICAEN	
Pas accepté dans le Master 1 UNICAEN souhaité	2*
Pas accepté dans une autre formation UNICAEN	
Déménagement dans une autre région	
Poursuites d'études à l'étranger	
Préférence pour un autre établissement	
Préférence pour une autre formation	
Envie de changement	1
Raisons personnelles	
Autres raisons	

* **Lecture** : 2 diplômés d'une Licence AES poursuivent des études en 2018-2019 hors UNICAEN car ils n'ont "pas été acceptés dans le Master 1 UNICAEN souhaité".

Localisation des poursuites d'études



**Ile-de-France : 75, 77, 78, 91, 92, 93, 94, 95

* **Lecture** : les 2 diplômés sortants qui poursuivent des études le font en Normandie.

Situations connues au 1^{er} mars 2019 des non diplômés français d'une L3 AES

Situation au 1^{er} mars 2019

	effectif
En études*	7
En emploi	2
En recherche d'emploi	0
En inactivité	1
Total	10



**7 non diplômés
sont en études
au 1^{er} mars 2019**

Type de poursuites d'études des non diplômés

	effectif		UNICAEN	hors UNICAEN
Licence 3*	5	dont	5	0
Autres formations	2		1	1
Total	7		6	1

* **Lecture** : parmi les non diplômés d'une Licence AES qui poursuivent toujours des études en 2018-2019, 5 sont en Licence 3 à UNICAEN.

Licence Administration économique et sociale

Formation occupée à l'issue de la Licence par l'ensemble des diplômés

Diplôme préparé	Intitulé de formation	Etablissement	Département / Pays	Effectifs
Formations unicaen				
Master 1	Droit de l'entreprise parcours Diplôme de juriste conseil en entreprise	université de caen normandie	14	1
Master 1	Droit des affaires parcours Droit de la concurrence et de la distribution	université de caen normandie	14	2
Master 1	Droit des assurances parcours Assurances et personnes	université de caen normandie	14	1
Master 1	Droit notarial	université de caen normandie	14	1
Master 1	Economie et management publics	université de caen normandie	14	4
Master 1	Entrepreneuriat et management de projets parcours Ingénierie des projets entrepreneuriaux	université de caen normandie	14	3
Master 1	Gestion des ressources humaines	université de caen normandie	14	3
Master 1	Management de l'innovation	université de caen normandie	14	1
Master 1	Management sectoriel parcours Ingénierie et expertise des politiques sociales	université de caen normandie	14	1
Master 1	Marketing, vente	université de caen normandie	14	1
Master 1	Métiers de l'enseignement, de l'éducation et de la formation, premier degré parcours Professorat des écoles	université de caen normandie	14/50	4
Master 1	Métiers de l'enseignement, de l'éducation et de la formation, second degré parcours Sciences économiques et sociales	université de caen normandie	14	1
Master 1	Monnaie, banque, finance, assurance parcours Gestion d'actifs, contrôle des risques et conformité	université de caen normandie	14	1
Master 1	Monnaie, banque, finance, assurance parcours Responsable de clientèle pro/agri par contrat de professionnalisation	université de caen normandie	14	2
Licence pro.	Métiers du notariat	université de caen normandie	61	1
Licence 3	Gestion parcours Banque, finance, assurance	université de caen normandie	14	1
Formations hors unicaen				
Master 1	Comptabilité contrôle audit	université de rouen normandie	76	1
Ecole de commerce et/ou de gestion	MSc 1 Développement durable RSE et environnement par contrat de professionnalisation	école de commerce de la rochelle	17	1
Ecole de commerce et/ou de gestion	Titre de niveau 7* Manager des ressources humaines - 1ère année par contrat de professionnalisation	sub carrier groupe insie	75	1
BTS 1	Comptabilité et gestion par contrat de professionnalisation	e2se	14	1
Autre	Titre de niveau 7* Directeur des ressources humaines - 1ère année par contrat de professionnalisation	e2se	14	1

Licence Administration économique et sociale

Formation occupée à l'issue de la Licence par l'ensemble des diplômés

Diplôme préparé	Intitulé de formation	Etablissement	Département / Pays	Effectifs
Formations hors unicaen				
Autre	Titre de niveau 6* Chargé des ressources humaines par contrat de professionnalisation	aifcc	14	1

*Nomenclature européenne - cf Annexe 1 Tableau de correspondance de la nomenclature diplôme européenne p.122 de la Brochure Devenir des inscrits en Licence 3 - Promotion 2017-2018

Profil des inscrits en L3 Administration publique en 2017-2018

Série du baccalauréat

	effectif	%
ES	6	46,1%
L	4	30,8%
S	0	0%
STMG	0	0%
Titres étrangers (TE)	1	7,7%
Autres	2	15,4%
Total	13	100%

Sexe

	effectif	%
Homme	4	30,8%
Femme	9	69,2%

Régime d'inscription

	effectif	%
Formation initiale	11	84,6%
Formation continue	2	15,4%

Devenir des inscrits en Licence 3 Promotion 2017-2018

Licence 3 Administration publique

13 étudiants inscrits
en L3 Administration publique UNICAEN
en 2017-2018

Résultats à l'issue de la L3 Administration publique

Série du baccalauréat	effectif inscrits
ES	6
L	4
S	0
STMG	0
Titres étrangers (TE)	1
Autres	2
Total	13

diplômés

non diplômés

	Année 2017-2018		Année 2018-2019	
	effectif diplômés	%	Nbre de sortants UNICAEN	%
ES *	4	66,7%	4	100%
L	2	50%	2	100%
S	-	-	-	-
STMG	-	-	-	-
TE	0	0%	-	-
Autres	0	0	-	-
Total	6	46,2%	6	100%

* **Lecture** : 6 étudiants inscrits en L3 Administration publique en 2017-2018 sont bacheliers ES. 4 d'entre eux ont obtenu leur Licence (66,7%) et ont quitté UNICAEN en 2018-2019.

	Année 2017-2018		Année 2018-2019	
	effectif non diplômés	%	Nbre de sortants UNICAEN	%
ES **	2	33,3%	0	0%
L	2	50%	2	100%
S	-	-	-	-
STMG	-	-	-	-
TE	1	100%	1	100%
Autres	2	100%	0	0%
Total	7	53,8%	3	42,9%

** **Lecture** : 6 étudiants inscrits en L3 Administration publique en 2017-2018 sont bacheliers ES. 2 d'entre eux n'ont pas obtenu leur Licence (33,3%) et se réinscrivent à UNICAEN en 2018-2019.

Parcours à l'issue de la L3 Administration publique

année 2017-2018

L3 Administration publique
n = 13

Diplômés*
n = 6

Non diplômés**
n = 7

année 2018-2019

Master 1 UNICAEN
n = 0

Autres formations UNICAEN
n = 0

Sortants UNICAEN
n = 6

L3 A. publique UNICAEN
n = 2

Autres formations UNICAEN
n = 2

Sortants UNICAEN
n = 3

* **Lecture** : parmi les 13 inscrits en L3 Administration publique en 2017-2018, 6 ont obtenu leur Licence et ont quitté UNICAEN.

** **Lecture** : parmi les 13 inscrits en L3 Administration publique en 2017-2018, 7 n'ont pas obtenu leur Licence. Parmi eux, 2 se sont réinscrits en L3 L3 Administration publique UNICAEN, 2 sont dans une autre formation UNICAEN et 3 ont quitté UNICAEN.

DEVENIR DES INSCRITS EN L3 Administration publique - Promotion 2017-2018

Méthodologie de l'enquête de situation à 6 mois

Sur les **12 inscrits français** en L3 Administration publique en 2017-2018 :

. 4 se sont réinscrits à UNICAEN en 2018-2019.

. 8 ont quitté l'établissement l'année suivante et reçu un questionnaire entre mars et juin 2019 portant sur leur situation au 1^{er} mars 2019 et les raisons de leur départ. Parmi eux, **6 ont répondu au questionnaire**, soit un taux de réponses brut de **75%**.

Au total, parmi les **12 inscrits français**, **10 situations sont connues au 1^{er} mars 2019** (réinscrits UNICAEN en 2018-2019 + répondants à l'enquête), soit un **taux de situation connue de 83,3%**.

Situations connues au 1^{er} mars 2019 des diplômés français d'une L3 Administration publique

Situation au 1^{er} mars 2019

	effectif
En études*	3
En emploi	1
En recherche d'emploi	0
En inactivité	0
Total	4



3 diplômés
sont en études
au 1^{er} mars 2019

Type de poursuites d'études des diplômés

	effectif
Master 1*	3
Autres formations	0
Total	3

dont

	UNICAEN	hors UNICAEN
Master 1*	0	3
Autres formations	-	-
Total	0	3

* **Lecture** : parmi les diplômés d'une Licence 3 qui poursuivent toujours des études en 2018-2019, 3 sont en Master 1 dans un autre établissement.

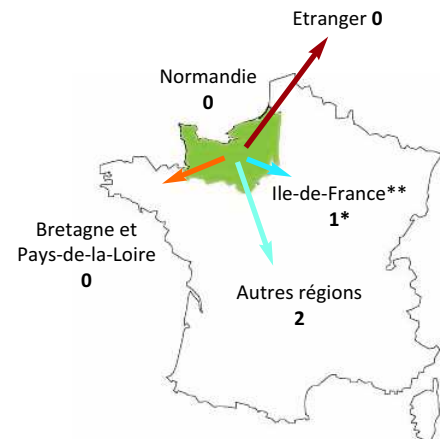
Les poursuites d'études des diplômés français sortants

Motifs de poursuites d'études hors UNICAEN

Plusieurs réponses possibles

Formation souhaitée n'existait pas à UNICAEN	3*
Pas accepté dans le Master 1 UNICAEN souhaité	1
Pas accepté dans une autre formation UNICAEN	0
Déménagement dans une autre région	1
Poursuites d'études à l'étranger	0
Préférence pour un autre établissement	1
Préférence pour une autre formation	2
Envie de changement	1
Raisons personnelles	0
Autres raisons	0

Localisation des poursuites d'études



**Ile-de-France : 75, 77, 78, 91, 92, 93, 94, 95

* **Lecture** : 3 diplômés d'une Licence Administration publique poursuivent des études en 2018-2019 hors UNICAEN car "la formation souhaitée n'existait pas à UNICAEN".

* **Lecture** : parmi les 3 diplômés sortants qui poursuivent des études, 1 le fait en Ile-de-France.

Situations connues au 1^{er} mars 2019 des non diplômés français d'une L3 Administration publique

Situation au 1^{er} mars 2019

	effectif
En études*	4
En emploi	2
En recherche d'emploi	0
En inactivité	0
Total	6



4 non diplômés
sont en études
au 1^{er} mars 2019

Type de poursuites d'études des non diplômés

	effectif
Licence 3*	3
Autres formations	1
Total	4

dont

	UNICAEN	hors UNICAEN
Licence 3*	3	0
Autres formations	1	0
Total	4	0

* **Lecture** : parmi les non diplômés d'une Licence Administration publique qui poursuivent toujours des études en 2018-2019, 3 sont en Licence 3 à UNICAEN.

Licence Administration publique

Formation occupée à l'issue de la Licence par l'ensemble des diplômés

Diplôme préparé	Intitulé de formation	Etablissement	Département / Pays	Effectifs
<i>Formations hors unicaen</i>				
Master 1	Administration publique	université polytechnique des hauts-de-france	59	1
Master 1	Communication politique et publique en france et en europe	université de paris est créteil	94	1
Master 1	Administration publique parcours Administration et management public	université de poitiers	86	1

Profil des inscrits en L3 Droit en 2017-2018

Série du baccalauréat

	effectif	%
ES	159	49,1%
L	58	17,9%
S	96	29,6%
STMG	8	2,4%
Titres étrangers (TE)	2	0,6%
Autres	1	0,4%
Total	324	100%

Sexe

	effectif	%
Homme	95	29,3%
Femme	229	70,7%

Régime d'inscription

	effectif	%
Formation initiale	321	99,1%
Formation continue	3	0,9%

Devenir des inscrits en Licence 3 Promotion 2017-2018

Licence 3 Droit

324 étudiants inscrits
en L3 Droit UNICAEN
en 2017-2018

Résultats à l'issue de la L3 Droit

Série du baccalauréat	effectif inscrits
ES	159
L	58
S	96
STMG	8
Titres étrangers (TE)	2
Autres	1
Total	324

diplômés

non diplômés

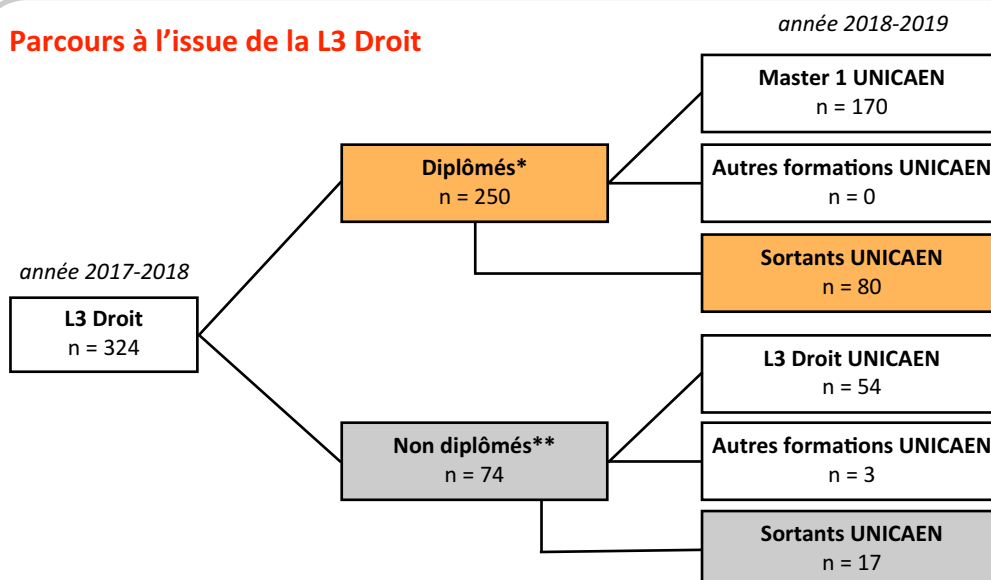
	Année 2017-2018		Année 2018-2019	
	effectif diplômés	%	Nbre de sortants UNICAEN	%
ES *	127	79,8%	42	33,1%
L	41	70,7%	10	24,4%
S	76	79,2%	26	34,2%
STMG	4	50%	1	25%
TE	1	50%	1	100%
Autres	1	100%	0	0%
Total	250	77,2%	80	32%

* **Lecture** : 159 étudiants inscrits en L3 Droit en 2017-2018 sont bacheliers ES. 127 d'entre eux ont obtenu leur Licence (79,8%). Parmi eux, 42 (33,1%) ont quitté UNICAEN en 2018-2019.

	Année 2017-2018		Année 2018-2019	
	effectif non diplômés	%	Nbre de sortants UNICAEN	%
ES **	32	20,2%	4	12,5%
L	17	29,3%	4	23,5%
S	20	20,8%	6	30%
STMG	4	50%	2	50%
TE	1	50%	1	100%
Autres	0	0%	-	-
Total	74	22,8%	17	23%

** **Lecture** : 159 étudiants inscrits en L3 Droit en 2017-2018 sont bacheliers ES. 32 d'entre eux n'ont pas obtenu leur Licence (20,1%). Parmi eux, 4 (12,5%) ont quitté UNICAEN en 2018-2019.

Parcours à l'issue de la L3 Droit



* **Lecture** : parmi les 324 inscrits en L3 Droit en 2017-2018, 250 ont obtenu leur Licence. Parmi eux, 170 se sont inscrits en Master 1 UNICAEN et 80 ont quitté UNICAEN.

** **Lecture** : parmi les 324 inscrits en L3 Droit en 2017-2018, 74 n'ont pas obtenu leur Licence. Parmi eux, 54 se sont réinscrits en L3 Droit UNICAEN, 3 sont dans une autre formation UNICAEN et 17 ont quitté UNICAEN.

DEVENIR DES INSCRITS EN L3 Droit - Promotion 2017-2018

Méthodologie de l'enquête de situation à 6 mois

Sur les **316** inscrits français en L3 Droit en 2017-2018 :

- 223 se sont réinscrits à UNICAEN en 2018-2019.

- **93** ont quitté l'établissement l'année suivante et reçu un questionnaire entre mars et juin 2019 portant sur leur situation au 1^{er} mars 2019 et les raisons de leur départ. Parmi eux, **63** ont répondu au questionnaire, soit un **taux de réponses brut de 67,7%**.

Au total, parmi les **316** inscrits français, **286** situations sont connues au 1^{er} mars 2019 (réinscrits UNICAEN en 2018-2019 + répondants à l'enquête), soit un **taux de situation connue de 90,5%**.

Situations connues au 1^{er} mars 2019 des diplômés français d'une L3 Droit

Situation au 1^{er} mars 2019

	effectif
En études*	216
En emploi	3
En recherche d'emploi	0
En inactivité	3
Total	222



216 diplômés
sont en études
au 1^{er} mars 2019

Type de poursuites d'études des diplômés

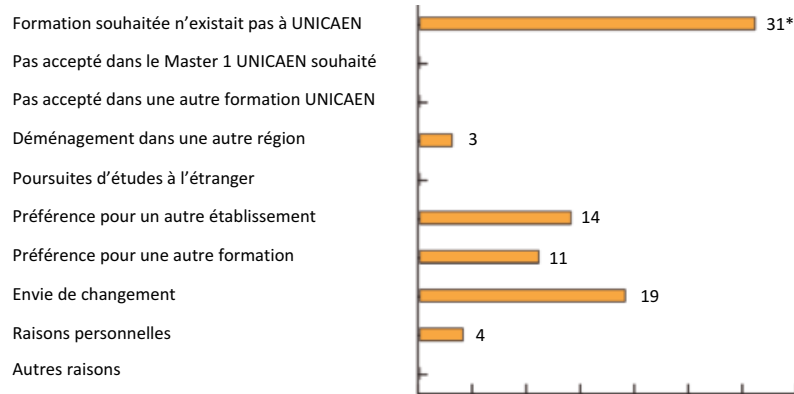
	effectif		UNICAEN	hors UNICAEN
Master 1*	215	dont	167	48
Autres formations	1		0	1
Total	216		167	49

* **Lecture** : parmi les diplômés d'une Licence Droit qui poursuivent toujours des études en 2018-2019, 215 sont en Master 1 dont 167 à UNICAEN et 48 dans un autre établissement.

Les poursuites d'études des diplômés français sortants

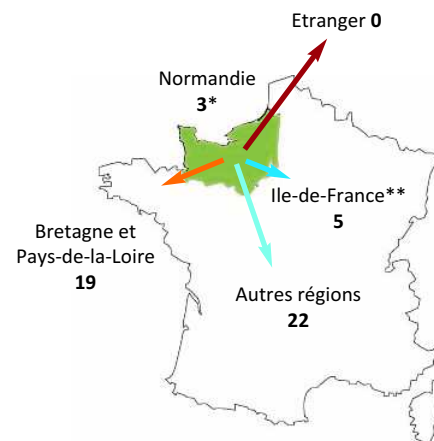
Motifs de poursuites d'études hors UNICAEN

Plusieurs réponses possibles



* **Lecture** : 31 diplômés d'une Licence Droit poursuivent des études en 2018-2019 hors UNICAEN car "la formation souhaitée n'existait pas à UNICAEN".

Localisation des poursuites d'études



**Ile-de-France : 75, 77, 78, 91, 92, 93, 94, 95

* **Lecture** : parmi les 49 diplômés sortants qui poursuivent des études, 3 le font en Normandie.

Situations connues au 1^{er} mars 2019 des non diplômés français d'une L3 Droit

Situation au 1^{er} mars 2019

	effectif
En études*	56
En emploi	7
En recherche d'emploi	1
En inactivité	0
Total	64



56 non diplômés
sont en études
au 1^{er} mars 2019

Type de poursuites d'études des non diplômés

	effectif		UNICAEN	hors UNICAEN
Licence 3*	56	dont	56	0
Autres formations	0		-	-
Total	56		56	0

* **Lecture** : parmi les non diplômés d'une Licence Droit qui poursuivent toujours des études en 2018-2019, 56 sont en Licence 3 à UNICAEN.

Licence Droit

Formation occupée à l'issue de la Licence par l'ensemble des diplômés

Diplôme préparé	Intitulé de formation	Etablissement	Département / Pays	Effectifs
Formations unicaen				
Master 1	Droit (Erasmus +)	université de caen normandie	14	4
Master 1	Droit civil parcours Protection des personnes vulnérables	université de caen normandie	14	3
Master 1	Droit de l'entreprise parcours Diplôme de juriste conseil en entreprise	université de caen normandie	14	27
Master 1	Droit des affaires parcours Droit de la concurrence et de la distribution	université de caen normandie	14	8
Master 1	Droit des assurances parcours Assurances et personnes	université de caen normandie	14	10
Master 1	Droit des libertés	université de caen normandie	14	16
Master 1	Droit du numérique parcours Droit de l'internet, des entreprises innovantes et des créations numériques	université de caen normandie	14	12
Master 1	Droit notarial	université de caen normandie	14	27
Master 1	Droit public parcours Carrières publiques	université de caen normandie	14	22
Master 1	Gestion du patrimoine par apprentissage	université de caen normandie	14	2
Master 1	Gestion du patrimoine par contrat de professionnalisation	université de caen normandie	14	1
Master 1	Innovation, entreprise et société parcours Valorisation des innovations bio-technologiques	université de caen normandie	14	2
Master 1	Justice, procès et procédures parcours Contentieux privé	université de caen normandie	14	32
Master 1	Métiers de l'enseignement, de l'éducation et de la formation, premier degré parcours Professorat des écoles	université de caen normandie	50	2
Master 1	Urbanisme et aménagement parcours Aménagement durable, urbanisme rénové et assistance à maîtrise d'ouvrage	université de caen normandie	14	2
Formations hors unicaen				
Master 1	Administration et management publics par apprentissage	cfa sacef	75	1
Master 1	Droit de la propriété intellectuelle	université de bordeaux	33	1
Master 1	Droit de la santé	université de rennes 1	35	1
Master 1	Droit de la santé	université de bordeaux	33	1
Master 1	Droit de l'entreprise	université de rouen normandie	76	1
Master 1	Droits de l'homme	université de strasbourg	67	1
Master 1	Droit des affaires	université de lorraine	54	1

Licence Droit

Formation occupée à l'issue de la Licence par l'ensemble des diplômés

Diplôme préparé	Intitulé de formation	Etablissement	Département / Pays	Effectifs
Master 1	Droit des affaires	université de rennes 1	35	1
Master 1	Droit des libertés	université de strasbourg	67	4
Master 1	Droit du numérique	université de lille	59	2
Master 1	Droit du numérique	aix-marseille université	13	1
Master 1	Droit européen	université de strasbourg	67	1
Master 1	Droit européen et international	université de nantes	44	1
Master 1	Droit fiscal	université de paris est créteil	94	1
Master 1	Droit international général	université de paris 1 panthéon-sorbonne	75	1
Master 1	Droit notarial	université de rennes 1	35	1
Master 1	Droit pénal et carrières judiciaires	université de nantes	44	1
Master 1	Droit pénal et sciences criminelles	université de bordeaux montagne	33	3
Master 1	Droit pénal et sciences criminelles	université de toulouse 1 capitoul	31	1
Master 1	Droit privé	université de strasbourg	67	2
Master 1	Droit privé fondamental	université de bretagne occidentale	29	1
Master 1	Droit privé général	université de bordeaux	33	1
Master 1	Droit privé général	université de rennes 1	35	1
Master 1	Droit privé général et carrières judiciaires	université de nantes	44	3
Master 1	Droit privé parcours Propriété intellectuelle	université de nantes	44	1
Master 1	Droit privé sciences criminelles	université de lille	59	1
Master 1	Droit public	université de nantes	44	1
Master 1	Droit public	université de rouen normandie	76	1

Licence Droit

Formation occupée à l'issue de la Licence par l'ensemble des diplômés

Diplôme préparé	Intitulé de formation	Etablissement	Département / Pays	Effectifs
Master 1	Droit public et des collectivités territoriales	université le havre normandie	76	1
Master 1	Droit public général	université de nantes	44	1
Master 1	Droit public général	université de rennes 1	35	3
Master 1	Droit social	université de lyon 2 lumière	69	1
Master 1	Droit social	université de rennes 1	35	2
Master 1	Gestion des ressources humaines	université de rennes 1	35	1
Master 1	Justice procès et procédures	université de bordeaux	33	2
Master 1	Santé publique parcours Sciences sociales et management	université de rennes 1 - université de rennes 2 - ehesp	35	1
Master 1	Science politique parcours Politique de prévention et de sécurité	université de versailles saint-quentin en-yvelines	78	1
Licence 3	Information communication	université de paris est créteil	94	1
Autre	Programme Grande école - 4ème année	iscom paris	75	1

Profil des inscrits en L3 Economie en 2017-2018

Série du baccalauréat

	effectif	%
ES	22	51,2%
L	0	0%
S	6	13,9%
STMG	3	7%
Titres étrangers (TE)	11	25,6%
Autres	1	2,3%
Total	43	100%

Sexe

	effectif	%
Homme	31	72,1%
Femme	12	27,9%

Régime d'inscription

	effectif	%
Formation initiale	43	100%
Formation continue	0	0%

Devenir des inscrits en Licence 3 Promotion 2017-2018

Licence 3 Economie

43 étudiants inscrits
en L3 Economie UNICAEN
en 2017-2018

Résultats à l'issue de la L3 Economie

Série du baccalauréat	effectif inscrits
ES	22
L	0
S	6
STMG	3
Titres étrangers (TE)	11
Autres	1
Total	43

diplômés

non diplômés

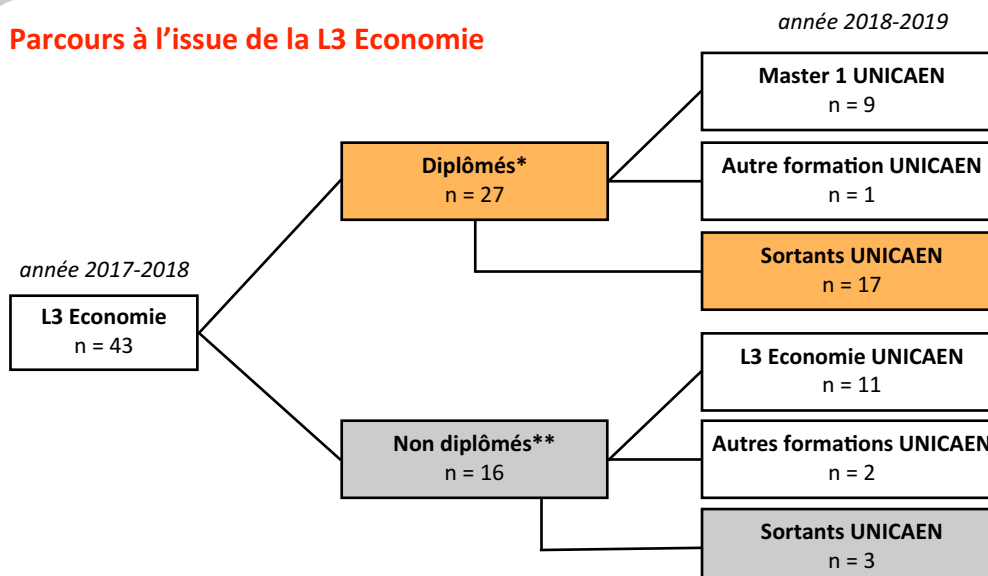
	Année 2017-2018		Année 2018-2019	
	effectif diplômés	%	Nbre de sortants UNICAEN	%
ES *	15	68,2%	10	66,7%
L	-	-	-	-
S	4	66,7%	3	75%
STMG	3	100%	1	33,3%
TE	5	45,5%	3	60%
Autres	0	0%	-	-
Total	27	62,8%	17	63%

* **Lecture** : 22 étudiants inscrits en L3 Economie en 2017-2018 sont bacheliers ES. 15 d'entre eux ont obtenu leur Licence (68,2%). Parmi eux, 10 (66,7%) ont quitté UNICAEN en 2018-2019.

	Année 2017-2018		Année 2018-2019	
	effectif non diplômés	%	Nbre de sortants UNICAEN	%
ES **	7	31,8%	3	42,9%
L	-	-	-	-
S	2	33,3%	0	0%
STMG	0	0%	-	-
TE	6	54,5%	0	0%
Autres	1	100%	0	0%
Total	16	37,2%	3	18,8%

** **Lecture** : 22 étudiants inscrits en L3 Economie en 2017-2018 sont bacheliers ES. 7 d'entre eux n'ont pas obtenu leur Licence (31,8%). Parmi eux, 3 (42,9%) ont quitté UNICAEN en 2018-2019.

Parcours à l'issue de la L3 Economie



* **Lecture** : parmi les 43 inscrits en L3 Economie en 2017-2018, 27 ont obtenu leur Licence. Parmi eux, 9 se sont inscrits en Master 1 UNICAEN, 1 est dans une autre formation UNICAEN et 17 ont quitté UNICAEN.

** **Lecture** : parmi les 43 inscrits en L3 Economie en 2017-2018, 16 n'ont pas obtenu leur Licence. Parmi eux, 11 se sont réinscrits en L3 Economie UNICAEN, 2 sont dans une autre formation UNICAEN et 3 ont quitté UNICAEN.

DEVENIR DES INSCRITS EN L3 Economie- Promotion 2017-2018

Méthodologie de l'enquête de situation à 6 mois

Sur les 29 inscrits français en L3 Economie en 2017-2018 :

- 14 se sont réinscrits à UNICAEN en 2018-2019.

- 15 ont quitté l'établissement l'année suivante et reçu un questionnaire entre mars et juin 2019 portant sur leur situation au 1^{er} mars 2019 et les raisons de leur départ. Parmi eux, 11 ont répondu au questionnaire, soit un **taux de réponses brut de 73,3%**.

Au total, parmi les 29 inscrits français, 25 situations sont connues au 1^{er} mars 2019 (réinscrits UNICAEN en 2018-2019 + répondants à l'enquête), soit un **taux de situation connue de 86,2%**.

Situations connues au 1^{er} mars 2019 des diplômés français d'une L3 Economie

Situation au 1^{er} mars 2019

	effectif
En études*	14
En emploi	2
En recherche d'emploi	0
En inactivité	2
Total	18



14 diplômés
sont en études
au 1^{er} mars 2019

Type de poursuites d'études des diplômés


	effectif		UNICAEN	hors UNICAEN
Master 1*	9	dont	6	3
Autres formations	5		1	4
Total	14		7	7

* **Lecture** : parmi les diplômés d'une Licence Economie qui poursuivent toujours des études en 2018-2019, 9 sont en Master 1 dont 6 à UNICAEN et 3 dans un autre établissement.

Les poursuites d'études des diplômés français sortants

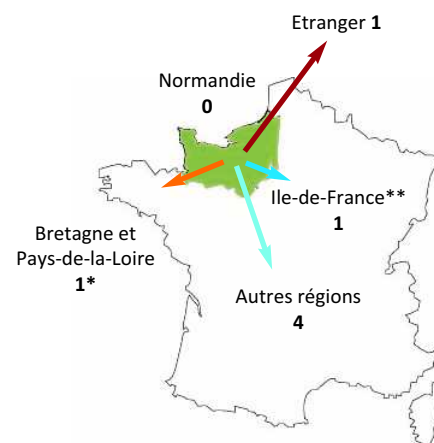
Motifs de poursuites d'études hors UNICAEN

Plusieurs réponses possibles



* **Lecture** : 4 diplômés d'une Licence Economie poursuivent des études en 2018-2019 hors UNICAEN car "la formation souhaitée n'existait pas à UNICAEN".

Localisation des poursuites d'études



**Ile-de-France : 75, 77, 78, 91, 92, 93, 94, 95

***Lecture** : parmi les 7 diplômés sortants qui poursuivent des études, 1 le fait en Bretagne et Pays-de-la-Loire.

Situations connues au 1^{er} mars 2019 des non diplômés français d'une L3 Economie

Situation au 1^{er} mars 2019

	effectif
En études*	7
En emploi	0
En recherche d'emploi	0
En inactivité	0
Total	7



7 non diplômés
sont en études
au 1^{er} mars 2019

Type de poursuites d'études des non diplômés

	effectif		UNICAEN	hors UNICAEN
Licence 3*	7	dont	7	0
Autres formations	0		-	-
Total	7		7	0

* **Lecture** : parmi les non diplômés d'une Licence Economie qui poursuivent toujours des études en 2018-2019, 7 sont en Licence 3 à UNICAEN.

Licence Economie

Formation occupée à l'issue de la Licence par l'ensemble des diplômés

Diplôme préparé	Intitulé de formation	Etablissement	Département / Pays	Effectifs
Formations unicaen				
Master 1	Economie et management publics	université de caen normandie	14	5
Master 1	Management stratégique parcours Business partner et amélioration continue par contrat de professionnalisation	université de caen normandie	14	1
Master 1	Métiers de l'enseignement, de l'éducation et de la formation, second degré parcours Sciences économiques et sociales	université de caen normandie	14	2
Master 1	Urbanisme et aménagement parcours Aménagement durable, urbanisme rénové et assistance à maîtrise d'ouvrage	université de caen normandie	14	1
Licence 3	Gestion parcours Banque, finance, assurance	université de caen normandie	14	1
Formations hors unicaen				
Master 1	Analyse et politique économique parcours Macroéconomie et politiques européennes	université de strasbourg	67	1
Master 1	Contrôle, audit, reporting financier	université de paris-dauphine	75	1
Master 1	Economie management public	université de lille	59	1
Master 1	Ingénierie du développement des territoires	université toulouse capitole 1	31	1
Ecole de commerce et/ou de gestion	Programme Grande école	rennes school of business	35	1
Ecole de commerce et/ou de gestion	Non renseigné	toulouse business school	31	1
Autre	Master's degree International economics studies	université de paris est créteil	94	1
Autre	Msc Banking and finance	manchester metropolitan university	angleterre	1

Profil des inscrits en L3 Gestion (IAE FIAP) en 2017-2018

Série du baccalauréat

	effectif	%
ES	70	46,7%
L	2	1,3%
S	48	32%
STMG	18	12%
Titres étrangers (TE)	1	0,7%
Autres	11	7,3%
Total	150	100%

Sexe

	effectif	%
Homme	70	46,7%
Femme	80	53,3%

Régime d'inscription

	effectif	%
Formation initiale	150	100%
Formation continue	0	0%

**Devenir des inscrits en Licence 3
Promotion 2017-2018**

**Licence 3
Gestion (IAE en formation initiale ou par
apprentissage - FIAP)**

**150 étudiants inscrits
en L3 Gestion (IAE FIAP) UNICAEN
en 2017-2018**

Résultats à l'issue de la L3 Gestion (IAE FIAP)

Série du baccalauréat	effectif inscrits
ES	70
L	2
S	48
STMG	18
Titres étrangers (TE)	1
Autres	11
Total	150

diplômés

non diplômés

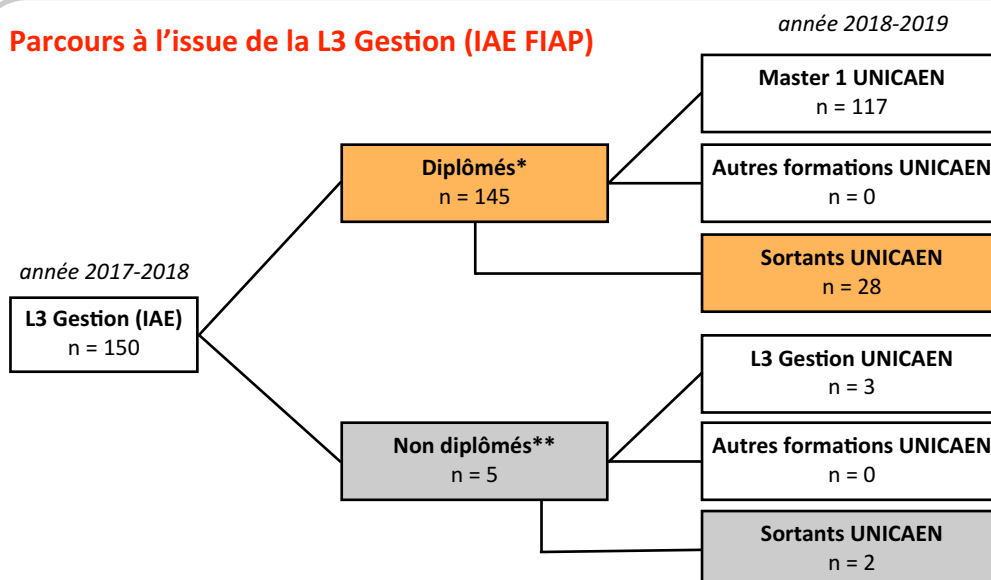
	Année 2017-2018		Année 2018-2019	
	effectif diplômés	%	Nbre de sortants UNICAEN	%
ES *	68	97,1%	14	20,6%
L	2	100%	1	50%
S	47	97,9%	11	23,4%
STMG	17	94,4%	1	5,9%
TE	1	100%	0	0%
Autres	10	90,9%	1	10%
Total	145	96,7%	28	19,3%

* **Lecture** : 70 étudiants inscrits en L3 Gestion (IAE FIAP) en 2017-2018 sont bacheliers ES. 68 d'entre eux ont obtenu leur Licence (97,1%). Parmi eux, 14 (20,6%) ont quitté UNICAEN en 2018-2019.

	Année 2017-2018		Année 2018-2019	
	effectif non diplômés	%	Nbre de sortants UNICAEN	%
ES **	2	2,9%	2	100%
L	0	0%	-	-
S	1	2,1%	0	0%
STMG	1	5,6%	0	0%
TE	0	0%	-	-
Autres	1	9,1%	0	0%
Total	5	3,3%	2	40%

** **Lecture** : 70 étudiants inscrits en L3 Gestion (IAE FIAP) en 2017-2018 sont bacheliers ES. 2 d'entre eux n'ont pas obtenu leur Licence (2,9%) et ont quitté UNICAEN en 2018-2019.

Parcours à l'issue de la L3 Gestion (IAE FIAP)



* **Lecture** : parmi les 150 inscrits en L3 Gestion en 2017-2018, 145 ont obtenu leur Licence. Parmi eux, 117 se sont inscrits en Master 1 UNICAEN et 28 ont quitté UNICAEN.

** **Lecture** : parmi les 150 inscrits en L3 Gestion en 2017-2018, 5 n'ont pas obtenu leur Licence. Parmi eux, 3 se sont réinscrits en L3 Gestion UNICAEN et 2 ont quitté UNICAEN.

DEVENIR DES INSCRITS EN L3 Gestion (IAE FIAP) - Promotion 2017-2018

Méthodologie de l'enquête de situation à 6 mois

Sur les **145** inscrits français en L3 Gestion (IAE FIAP) en 2017-2018 :

- 117 se sont réinscrits à UNICAEN en 2018-2019.

- 28 ont quitté l'établissement l'année suivante et reçu un questionnaire entre mars et juin 2019 portant sur leur situation au 1^{er} mars 2019 et les raisons de leur départ. Parmi eux, **22 ont répondu au questionnaire**, soit un **taux de réponses brut de 78,6%**.

Au total, parmi les **145 inscrits français**, **139 situations sont connues au 1^{er} mars 2019** (réinscrits UNICAEN en 2018-2019 + répondants à l'enquête), soit un **taux de situation connue de 95,9%**.

Situations connues au 1^{er} mars 2019 des diplômés français d'une L3 Gestion (IAE FIAP)

Situation au 1^{er} mars 2019

	effectif
En études*	120
En emploi	8
En recherche d'emploi	3
En inactivité	3
Total	134



120 diplômés
sont en études
au 1^{er} mars 2019

Type de poursuites d'études des diplômés

	effectif		UNICAEN	hors UNICAEN
Master 1*	117	dont	114	3
Autres formations	3		0	3
Total	120		114	6

* **Lecture** : parmi les diplômés d'une Licence Gestion (IAE FIAP) qui poursuivent toujours des études en 2018-2019, 117 sont en Master 1 dont 114 à UNICAEN et 3 dans un autre établissement.

Les poursuites d'études des diplômés français sortants

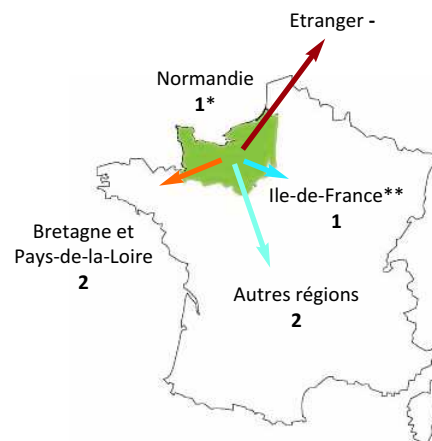
Motifs de poursuites d'études hors UNICAEN

Plusieurs réponses possibles

Formation souhaitée n'existait pas à UNICAEN	1*
Pas accepté dans le Master 1 UNICAEN souhaité	
Pas accepté dans une autre formation UNICAEN	
Déménagement dans une autre région	
Poursuites d'études à l'étranger	
Préférence pour un autre établissement	4
Préférence pour une autre formation	
Envie de changement	
Raisons personnelles	2
Autres raisons	

* **Lecture** : 1 diplômé d'une Licence Gestion (IAE FIAP) poursuit des études en 2018-2019 hors UNICAEN car "la formation souhaitée n'existait pas à UNICAEN".

Localisation des poursuites d'études



**Ile-de-France : 75, 77, 78, 91, 92, 93, 94, 95

***Lecture** : parmi les 6 diplômés sortants qui poursuivent des études, 1 le fait en Normandie.

Situations connues au 1^{er} mars 2019 des non diplômés français d'une L3 Gestion (IAE FIAP)

Situation au 1^{er} mars 2019

	effectif
En études*	3
En emploi	2
En recherche d'emploi	0
En inactivité	0
Total	5



3 non diplômés
sont en études
au 1^{er} mars 2019

Type de poursuites d'études des non diplômés

	effectif		UNICAEN	hors UNICAEN
Licence 3*	3	dont	3	0
Autres formations	0		-	-
Total	3		3	0

* **Lecture** : parmi les non diplômés d'une Licence Gestion IAE (FIAP) qui poursuivent toujours des études en 2018-2019, 3 sont en Licence 3 à UNICAEN.

Licence Gestion (IAE FIAP)

Formation occupée à l'issue de la Licence par l'ensemble des diplômés

Diplôme préparé	Intitulé de formation	Etablissement	Département / Pays	Effectifs
Formations unicaen				
Master 1	Comptabilité, contrôle, audit	université de caen normandie	14	21
Master 1	Comptabilité, contrôle, audit par apprentissage	université de caen normandie	14	22
Master 1	Contrôle de gestion et audit organisationnel	université de caen normandie	14	2
Master 1	Gestion de production, logistique, achats par apprentissage	université de caen normandie	14	24
Master 1	Gestion du patrimoine par apprentissage	université de caen normandie	14	2
Master 1	Gestion du patrimoine par contrat de professionnalisation	université de caen normandie	14	8
Master 1	Management sectoriel parcours Ingénierie et expertise des politiques sociales	université de caen normandie	14	5
Master 1	Management sectoriel parcours Management des structures sociales, médico sociales et solidaires	université de caen normandie	14	13
Master 1	Management stratégique parcours Business partner et amélioration continue par contrat de professionnalisation	université de caen normandie	14	1
Master 1	Monnaie, banque, finance, assurance parcours Chargé d'affaires entreprises ou institutions	université de caen normandie	14	1
Master 1	Monnaie, banque, finance, assurance parcours Chargé d'affaires entreprises ou institutions par apprentissage	université de caen normandie	14	2
Master 1	Monnaie, banque, finance, assurance parcours Chargé d'affaires entreprises ou institutions par contrat de professionnalisation	université de caen normandie	14	5
Master 1	Monnaie, banque, finance, assurance parcours Gestion d'actifs, contrôle des risques et conformité	université de caen normandie	14	5
Master 1	Monnaie, banque, finance, assurance parcours Responsable de clientèle pro/agri par contrat de professionnalisation	université de caen normandie	14	6
Formations hors unicaen				
Master 1	Comptabilité contrôle audit par apprentissage	université de rennes 1	35	1
Master 1	Comptabilité contrôle audit par apprentissage	université de limoges	87	1
Master 1	Gestion des entreprises sanitaires et sociales	université de lille	59	1
Master 1	Monnaie banque finance assurance parcours Gestion de patrimoine par contrat de professionnalisation	université de rouen normandie	76	1
Licence 3	Droit	université de rennes 1	35	1
Licence 3	Economie appliquée parcours Ingénierie financière	université de paris dauphine	75	1
Autre	Certification de qualification professionnelle Assistant d'exploitation par contrat de professionnalisation	faculté des métiers kerlann	35	1

Licence Gestion (IAE FIAP)

Formation occupée à l'issue de la Licence par l'ensemble des diplômés

Diplôme préparé	Intitulé de formation	Etablissement	Département / Pays	Effectifs
Autre	Titre de niveau 7* Manager des achats et de la supply chain - 1ère année par apprentissage	esci	27	1

*Nomenclature européenne - cf Annexe 1 Tableau de correspondance de la nomenclature diplôme européenne p.122 de la Brochure Devenir des inscrits en Licence 3 - Promotion 2017-2018

Profil des inscrits en L3 Gestion (IAE FC) en 2017-2018

Série du baccalauréat

	effectif	%
ES	14	16,7%
L	7	8,3%
S	10	11,9%
STMG	7	8,3%
Titres étrangers (TE)	6	7,2%
Autres	40	47,6%
Total	84	100%

Sexe

	effectif	%
Homme	38	45,2%
Femme	46	54,8%

Régime d'inscription

	effectif	%
Formation initiale	0	0%
Formation continue	84	100%

**Devenir des inscrits en Licence 3
Promotion 2017-2018**

**Licence 3
Gestion (IAE en formation continue - FC)**

**84 étudiants inscrits
en L3 Gestion (IAE FC) UNICAEN
en 2017-2018**

Résultats à l'issue de la L3 Gestion IAE FC

Série du baccalauréat	effectif inscrits
ES	14
L	7
S	10
STMG	7
Titres étrangers (TE)	6
Autres	40
Total	84



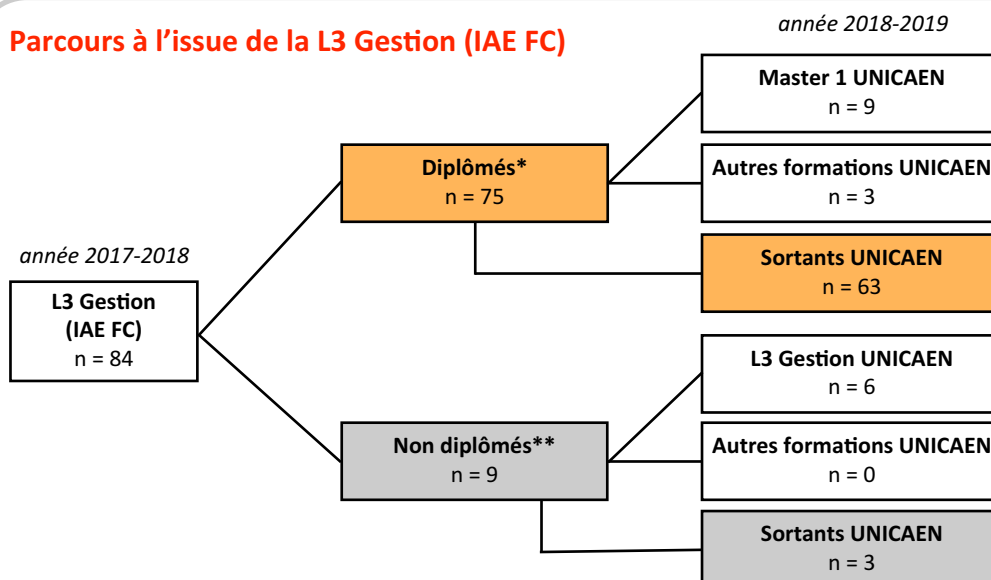
	Année 2017-2018		Année 2018-2019	
	effectif diplômés	%	Nbre de sortants UNICAEN	%
ES *	14	100%	12	85,7%
L	6	85,7%	4	66,7%
S	10	100%	9	90%
STMG	7	100%	4	57,1%
TE	1	16,7%	1	100%
Autres	37	92,5%	33	89,2%
Total	75	89,3%	63	84%

	Année 2017-2018		Année 2018-2019	
	effectif non diplômés	%	Nbre de sortants UNICAEN	%
ES **	0	0%	-	-
L	1	14,3%	1	100%
S	0	0%	-	-
STMG	0	0%	-	-
TE	5	83,3%	1	20%
Autres	3	7,5%	1	33,3%
Total	9	10,7%	3	33,3%

* **Lecture** : 7 étudiants inscrits en L3 Gestion (IAE FC) en 2017-2018 sont bacheliers L. 6 d'entre eux ont obtenu leur Licence (85,7%). Parmi eux, 4 (66,7%) ont quitté UNICAEN en 2018-2019.

** **Lecture** : 7 étudiants inscrits en L3 Gestion (IAE FC) sont bacheliers L. 1 d'entre eux n'a pas obtenu sa Licence (14,3%) et a quitté UNICAEN en 2018-2019.

Parcours à l'issue de la L3 Gestion (IAE FC)



* **Lecture** : parmi les 84 inscrits en L3 Gestion (IAE FC) en 2017-2018, 75 ont obtenu leur Licence. Parmi eux, 9 se sont inscrits en Master 1 UNICAEN, 3 sont dans une autre formation UNICAEN et 63 ont quitté UNICAEN.

** **Lecture** : parmi les 84 inscrits en L3 Gestion (IAE FC) en 2017-2018, 9 n'ont pas obtenu leur Licence. Parmi eux, 6 se sont réinscrits en L3 Gestion UNICAEN et 3 ont quitté UNICAEN.

DEVENIR DES INSCRITS EN L3 Gestion (IAE FC) - Promotion 2017-2018

Méthodologie de l'enquête de situation à 6 mois

Sur les **81** inscrits français en L3 Gestion (IAE FC) en 2017-2018 :

- 16 se sont réinscrits à UNICAEN en 2018-2019.

- **65** ont quitté l'établissement l'année suivante et reçu un questionnaire entre mars et juin 2019 portant sur leur situation au 1^{er} mars 2019 et les raisons de leur départ. Parmi eux, **48** ont répondu au questionnaire, soit un **taux de réponses brut de 73,9%**.

Au total, parmi les **81** inscrits français, **64 situations sont connues au 1^{er} mars 2019** (réinscrits UNICAEN en 2018-2019 + répondants à l'enquête), soit un **taux de situation connue de 79%**.

Situations connues au 1^{er} mars 2019 des diplômés français d'une L3 Gestion (IAE FC)

Situation au 1^{er} mars 2019

	effectif
En études*	13
En emploi	44
En recherche d'emploi	2
En inactivité	1
Total	60



13 diplômés
sont en études
au 1^{er} mars 2019

Type de poursuites d'études des diplômés

	effectif		UNICAEN	hors UNICAEN
Master 1*	10	dont	9	1
Autres formations	3		3	0
Total	13		12	1

* **Lecture** : parmi les diplômés d'une Licence Gestion (IAE FC) qui poursuivent toujours des études en 2018-2019, 10 sont en Master 1 dont 9 à UNICAEN et 1 dans un autre établissement.

Les poursuites d'études des diplômés français sortants

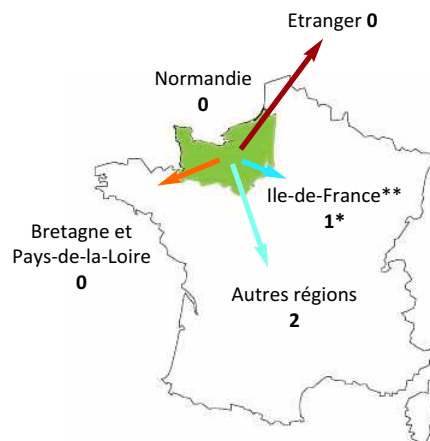
Motifs de poursuites d'études hors UNICAEN

Plusieurs réponses possibles

Formation souhaitée n'existait pas à UNICAEN	
Pas accepté dans le Master 1 UNICAEN souhaité	
Pas accepté dans une autre formation UNICAEN	
Déménagement dans une autre région	
Poursuites d'études à l'étranger	
Préférence pour un autre établissement	
Préférence pour une autre formation	
Envie de changement	
Raisons personnelles	1
Autres raisons	

* **Lecture** : 1 diplômé d'une Licence Gestion (IAE FC) poursuit des études en 2018-2019 hors UNICAEN pour des "raisons personnelles".

Localisation des poursuites d'études



**Ile-de-France : 75, 77, 78, 91, 92, 93, 94, 95

* **Lecture** : parmi les 3 diplômés sortants qui poursuivent des études, 1 le fait en Ile-de-France.

Situations connues au 1^{er} mars 2019 des non diplômés français d'une L3 Gestion (IAE FC)

Situation au 1^{er} mars 2019

	effectif
En études*	4
En emploi	0
En recherche d'emploi	0
En inactivité	0
Total	4



4 non diplômés
sont en études
au 1^{er} mars 2019

Type de poursuites d'études des non diplômés

	effectif		UNICAEN	hors UNICAEN
Licence 3*	4	dont	4	0
Autres formations	0		-	-
Total	4		4	0

* **Lecture** : parmi les 4 non diplômés d'une Licence Gestion (IAE FC) qui poursuivent toujours des études en 2018-2019, tous sont en Licence à UNICAEN.

Situations professionnelles des diplômés qui sont sur le marché du travail

Situation au 1^{er} mars 2019

	effectif
En études*	13
En emploi	44
En recherche d'emploi	2
En inactivité	1
Total	60



**46 diplômés
sont sur le marché
de l'emploi
au 1^{er} mars 2019**

95,7%* **Taux d'insertion
des diplômés**

(Diplômés en emploi / diplômés en emploi + Diplômés en recherche d'emploi) x 100

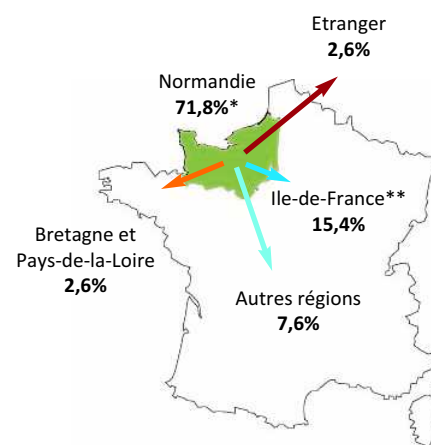
* **Lecture** : 46 diplômés d'une Licence Gestion (IAE FC) sont sur le marché de l'emploi au 1^{er} mars 2019. Parmi eux, 44 sont en emploi soit un taux d'insertion de 95,7%.

L'emploi des diplômés français sortants

Contrat de travail	CDI	70%*
	Contrat de professionnalisation	12,5%
	CDD	10%
	Profession libérale	7,5%
Niveau de l'emploi	Ingénieur, cadre, catégorie A de la fonction publique, artisan, commerçant, chef d'entreprise	42,1%
	Technicien, agent de maîtrise, catégorie B de la fonction publique	39,5%
	Manoeuvre, ouvrier, catégorie C de la fonction publique	18,4%
Relation emploi/formation	Adéquation emploi / niveau de Licence	71,8%
	Adéquation emploi / spécialité de Licence	76,9%
Salaire	Salaire moyen (temps plein, net, mensuel)	2 089 €
	Salaire médian (temps plein, net, mensuel)	1 825 €

* **Lecture** : parmi les diplômés sortants d'une Licence Gestion (IAE FC) en emploi, 70% sont en CDI.

Localisation de l'emploi



**Ile-de-France : 75, 77, 78, 91, 92, 93, 94, 95

***Lecture** : parmi les diplômés sortants d'une Licence Gestion (IAE FC) en emploi, 71,8% exercent leur activité professionnelle en Normandie.

Licence Gestion (IAE FC)

Formation occupée à l'issue de la Licence par l'ensemble des diplômés

Diplôme préparé	Intitulé de formation	Etablissement	Département / Pays	Effectifs
Formations unicaen				
Master 1	Comptabilité, contrôle, audit	université de caen normandie	14	1
Master 1	Comptabilité, contrôle, audit par contrat de professionnalisation	université de caen normandie	14	2
Master 1	Management	université de caen normandie	14	1
Master 1	Management par contrat de professionnalisation	université de caen normandie	14	3
Master 1	Monnaie, banque, finance, assurance parcours Chargé d'affaires entreprises ou institutions par contrat de professionnalisation	université de caen normandie	14	1
Master 1	Monnaie, banque, finance, assurance parcours Responsable de clientèle pro/agri par contrat de professionnalisation	université de caen normandie	14	1
Master 2	Contrôle de gestion et audit organisationnel	université de caen normandie	14	2
Autre	Diplôme d'état Ingénierie sociale	université de caen normandie	14	1
Formations hors unicaen				
Master 1	Communication et ressources humaines	université de paris 13	75	1
Master 1	Management et commerce international	université de poitiers	86	1
Autre	Bac+4 Responsable management opérationnel et stratégique par contrat de professionnalisation	enm - cesi	76	4
Autre	Titre de niveau 6* Contrôleur de gestion	cci de la réunion	974	1
Autre	Titre de niveau 6* Responsable en management d'unité et de projet par contrat de professionnalisation	cesi rouen	76	1
Autre	Titre de niveau 7* Expert financier et administratif - 1ère année	comptalia	22	1

*Nomenclature européenne - cf Annexe 1 Tableau de correspondance de la nomenclature diplôme européenne p.121 de la Brochure Devenir des inscrits en Licence 3 - Promotion 2017-2018

Profil des inscrits en L3 Gestion (SEGGAT) en 2017-2018

Série du baccalauréat

	effectif	%
ES	45	43,7%
L	2	1,9%
S	26	25,2%
STMG	7	6,8%
Titres étrangers (TE)	18	17,5%
Autres	5	4,9%
Total	103	100%

Sexe

	effectif	%
Homme	56	54,4%
Femme	47	45,6%

Régime d'inscription

	effectif	%
Formation initiale	103	100%
Formation continue	0	0%

Devenir des inscrits en Licence 3 Promotion 2017-2018

Licence 3 Gestion SEGGAT (UFR SEGGAT)

103 étudiants inscrits
en L3 Gestion (UFR SEGGAT) UNICAEN
en 2017-2018

Résultats à l'issue de la L3 Gestion (UFR SEGGAT)

Série du baccalauréat	effectif inscrits
ES	45
L	2
S	26
STMG	7
Titres étrangers (TE)	18
Autres	5
Total	103

diplômés

non diplômés

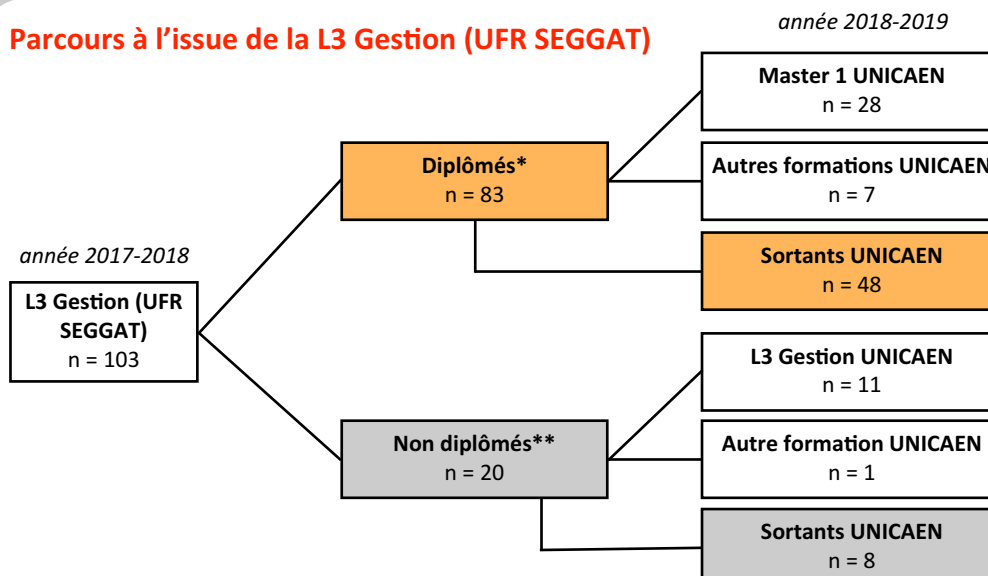
	Année 2017-2018		Année 2018-2019	
	effectif diplômés	%	Nbre de sortants UNICAEN	%
ES *	36	80%	20	55,6%
L	2	100%	2	100%
S	24	92,3%	17	70,8%
STMG	7	100%	5	71,4%
TE	11	61,1%	2	18,2%
Autres	3	60%	2	66,7%
Total	83	80,6%	48	57,8%

* **Lecture** : 45 étudiants inscrits en L3 Gestion (IAE FC) en 2017-2018 sont bacheliers ES. 36 d'entre eux ont obtenu leur Licence (80%). Parmi eux, 20 (55,6%) ont quitté UNICAEN en 2018-2019.

	Année 2017-2018		Année 2018-2019	
	effectif non diplômés	%	Nbre de sortants UNICAEN	%
ES **	9	20%	4	44,4%
L	0	0%	-	-
S	2	7,7%	1	50%
STMG	0	0%	-	-
TE	7	38,9%	1	14,3%
Autres	2	40%	2	100%
Total	20	19,4%	8	40%

** **Lecture** : 45 étudiants inscrits en L3 Gestion (IAE FC) en 2017-2018 sont bacheliers ES. 9 d'entre eux n'ont pas obtenu leur Licence (20%). Parmi eux, 4 (44,4%) ont quitté UNICAEN en 2018-2019.

Parcours à l'issue de la L3 Gestion (UFR SEGGAT)



* **Lecture** : parmi les 103 inscrits en L3 Gestion (UFR SEGGAT) en 2017-2018, 83 ont obtenu leur Licence. Parmi eux, 28 se sont inscrits en Master 1 UNICAEN, 7 sont dans une autre formation UNICAEN et 48 ont quitté UNICAEN.

** **Lecture** : parmi les 103 inscrits en L3 Gestion (UFR SEGGAT) en 2017-2018, 20 n'ont pas obtenu leur Licence. Parmi eux, 11 se sont réinscrits en L3 Gestion UNICAEN, 1 est dans une autre formation UNICAEN et 8 ont quitté UNICAEN.

DEVENIR DES INSCRITS EN L3 Gestion (UFR SEGGAT) - Promotion 2017-2018

Méthodologie de l'enquête de situation à 6 mois

Sur les **82** inscrits français en L3 Gestion (UFR SEGGAT) en 2017-2018 :

- 32 se sont réinscrits à UNICAEN en 2018-2019.

- 50 ont quitté l'établissement l'année suivante et reçu un questionnaire entre mars et juin 2019 portant sur leur situation au 1^{er} mars 2019 et les raisons de leur départ. Parmi eux, **32 ont répondu au questionnaire**, soit un **taux de réponses brut de 64%**.

Au total, parmi les **82 inscrits français**, **64 situations sont connues au 1^{er} mars 2019** (réinscrits UNICAEN en 2018-2019 + répondants à l'enquête), soit un **taux de situation connue de 78,1%**.

Situations connues au 1^{er} mars 2019 des diplômés français d'une L3 Gestion (UFR SEGGAT)

Situation au 1^{er} mars 2019

	effectif
En études*	39
En emploi	7
En recherche d'emploi	5
En inactivité	3
Total	54



39 diplômés
sont en études
au 1^{er} mars 2019

Type de poursuites d'études des diplômés

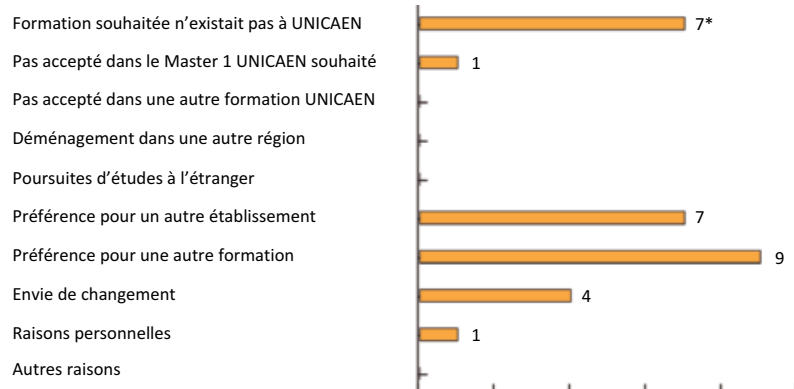
	effectif		UNICAEN	hors UNICAEN
Master 1*	29	dont	22	7
Autres formations	10		4	6
Total	39		26	13

* **Lecture** : parmi les diplômés d'une Licence Gestion (UFR SEGGAT) qui poursuivent toujours des études en 2018-2019, 29 sont en Master 1 dont 22 à UNICAEN et 7 dans un autre établissement.

Les poursuites d'études des diplômés français sortants

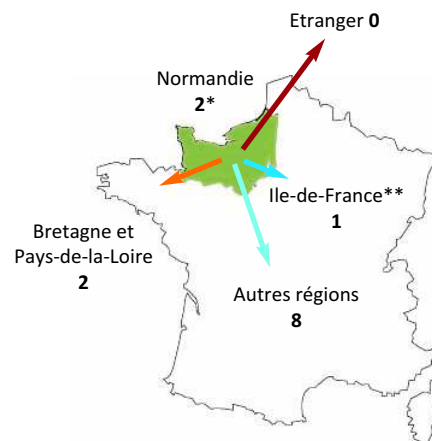
Motifs de poursuites d'études hors UNICAEN

Plusieurs réponses possibles



* **Lecture** : 7 diplômés d'une Licence Gestion (UFR SEGGAT) poursuivent des études en 2018-2019 hors UNICAEN car "la formation souhaitée n'existait pas à UNICAEN".

Localisation des poursuites d'études



**Ile-de-France : 75, 77, 78, 91, 92, 93, 94, 95

***Lecture** : parmi les 13 diplômés sortants qui poursuivent des études, 2 le font en Normandie.

Situations connues au 1^{er} mars 2019 des non diplômés français d'une L3 Gestion (UFR SEGGAT)

Situation au 1^{er} mars 2019

	effectif
En études*	10
En emploi	0
En recherche d'emploi	0
En inactivité	0
Total	10



10 non diplômés
sont en études
au 1^{er} mars 2019

Type de poursuites d'études des non diplômés

	effectif		UNICAEN	hors UNICAEN
Licence 3*	5	dont	5	0
Autres formations	5		1	4
Total	10		6	4

* **Lecture** : parmi les non diplômés d'une Licence Gestion (UFR SEGGAT) qui poursuivent toujours des études en 2018-2019, 5 sont en Licence 3 à UNICAEN.

Licence Gestion (UFR SEGGAT)

Formation occupée à l'issue de la Licence par l'ensemble des diplômés

Diplôme préparé	Intitulé de formation	Etablissement	Département / Pays	Effectifs
Formations unicaen				
Master 1	Contrôle de gestion et audit organisationnel	université de caen normandie	14	2
Master 1	Entrepreneuriat et management de projets parcours Ingénierie des projets entrepreneuriaux	université de caen normandie	14	12
Master 1	Gestion des ressources humaines	université de caen normandie	14	1
Master 1	Management de l'innovation	université de caen normandie	14	1
Master 1	Management sectoriel parcours Ingénierie et expertise des politiques sociales	université de caen normandie	14	1
Master 1	Management stratégique parcours Business partner et amélioration continue par contrat de professionnalisation	université de caen normandie	14	4
Master 1	Métiers de l'enseignement, de l'éducation et de la formation, premier degré parcours Professorat des écoles	université de caen normandie	61	2
Master 1	Métiers de l'enseignement, de l'éducation et de la formation, second degré parcours Sciences économiques et sociales	université de caen normandie	14	3
Master 1	Monnaie, banque, finance, assurance parcours Chargé d'affaires entreprises ou institutions par contrat de professionnalisation	université de caen normandie	14	2
Licence 3	Economie	université de caen normandie	14	1
Licence 3	Gestion parcours Gestion opérationnelle	université de caen normandie	14	2
Licence 3	Gestion parcours Sciences comptables et financières	université de caen normandie	14	1
Licence 1	Langues étrangères appliquées parcours Anglais, espagnol	université de caen normandie	14	2
Autre	Première année commune aux études de santé	université de caen normandie	14	1
Formations hors unicaen				
Master 1	Contrôle de gestion et audit organisationnel	université de bordeaux	33	1
Master 1	Entrepreneuriat et management de l'innovation	université de lille	59	1
Master 1	Finance	université de rennes 1	35	1
Master 1	Management des organisations et développement responsable	université de montpellier	34	1
Master 1	Management des systèmes d'information parcours Intelligence des systèmes d'information	université de la rochelle	17	1
Master 1	Management international parcours Logistique achats à l'international	université de pau et des pays-de-l'adour	64	1
Master 1	Tourisme parcours Management des activités hôtelières et touristiques	université de la rochelle	17	1

Licence Gestion (UFR SEGGAT)

Formation occupée à l'issue de la Licence par l'ensemble des diplômés

Diplôme préparé	Intitulé de formation	Etablissement	Département / Pays	Effectifs
Ecole de commerce et/ou gestion	Programme Grande école - Manager des organisations sportives	amos sport business school	75	1
Ecole de commerce et/ou gestion	Programme Grande école	neoma business school	76	2
Ecole de commerce et/ou gestion	Programme Grande école	toulouse business school	31	2
Autre	Diplôme de Comptabilité et de gestion par contrat de professionnalisation	e2se	14	1
Autre	Titre de niveau 5* DJ producteur	dj network	44	1
Autre	Titre de niveau 7* Expert administratif et financier - 1ère année par contrat de professionnalisation	mbway	69	1
Autre	Titre de niveau 7* Manager du développement commercial - Gestion du patrimoine -1ère année par contrat de professionnalisation	mbway	14	1

*Nomenclature européenne - cf Annexe 1 Tableau de correspondance de la nomenclature diplôme européenne p.122 de la Brochure Devenir des inscrits en Licence 3 - Promotion 2017-2018

Profil des inscrits en L3 SHS en 2017-2018

Série du baccalauréat

	effectif	%
ES	347	32,1%
L	214	19,8%
S	361	33,3%
STMG	41	3,8%
Titres étrangers (TE)	21	1,9%
Autres	99	9,1%
Total	1 083	100%

Sexe

	effectif	%
Homme	440	40,6%
Femme	643	59,4%

Régime d'inscription

	effectif	%
Formation initiale	1 052	97,1%
Formation continue	31	2,9%

Devenir des inscrits en Licence 3 Promotion 2017-2018

Licence 3 Domaine Sciences humaines et sociales (SHS)

1 083 étudiants inscrits
en L3 SHS UNICAEN
en 2017-2018

Résultats à l'issue de la L3 SHS

Série du baccalauréat	effectif inscrits
ES	347
L	214
S	361
STMG	41
Titres étrangers (TE)	21
Autres	99
Total	1 083

diplômés

non diplômés

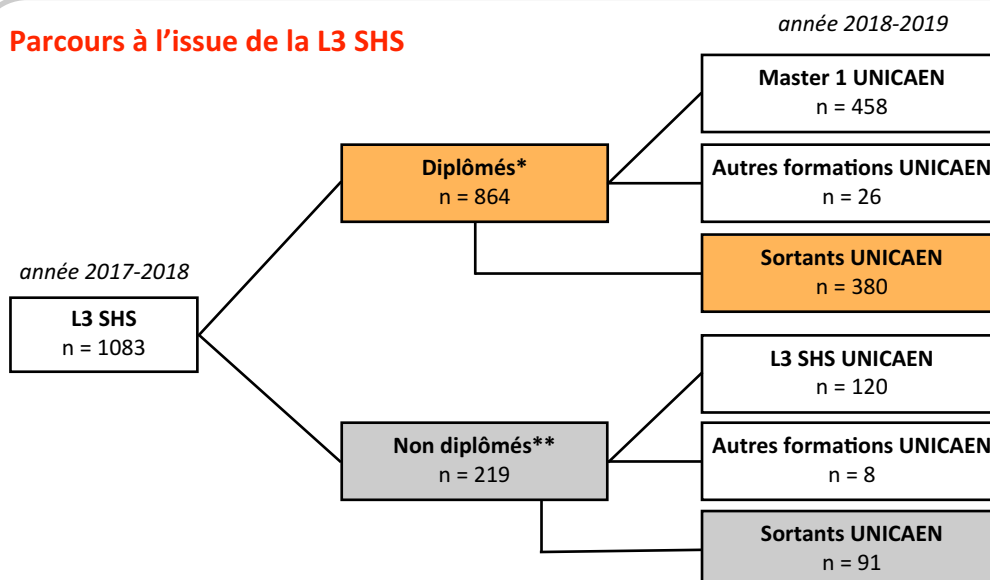
	Année 2017-2018		Année 2018-2019	
	effectif diplômés	%	Nbre de sortants UNICAEN	%
ES *	276	79,5%	124	44,9%
L	168	78,5%	67	39,9%
S	305	84,5%	133	43,6%
STMG	33	80,5%	23	69,7%
TE	7	33,3%	3	42,9%
Autres	75	75,8%	30	75%
Total	864	79,8%	380	44%

* **Lecture** : 347 étudiants inscrits en L3 SHS en 2017-2018 sont bacheliers ES. 276 d'entre eux ont obtenu leur Licence (79,5%). Parmi eux, 124 (44,9%) ont quitté UNICAEN en 2018-2019.

	Année 2017-2018		Année 2018-2019	
	effectif non diplômés	%	Nbre de sortants UNICAEN	%
ES **	71	20,5%	26	36,6%
L	46	21,5%	21	45,7%
S	56	15,5%	26	46,4%
STMG	8	19,5%	2	25%
TE	14	66,7%	6	42,9%
Autres	24	24,2%	10	41,7%
Total	219	20,2%	91	41,6%

** **Lecture** : 347 étudiants inscrits en L3 SHS en 2017-2018 sont bacheliers ES. 71 d'entre eux n'ont pas obtenu leur Licence (20,5%). Parmi eux, 26 (36,6%) ont quitté UNICAEN en 2018-2019.

Parcours à l'issue de la L3 SHS



* **Lecture** : parmi les 1 083 inscrits en L3 SHS en 2017-2018, 864 ont obtenu leur Licence. Parmi eux, 458 se sont inscrits en Master 1 UNICAEN, 26 sont dans une autre formation UNICAEN et 380 ont quitté UNICAEN.

** **Lecture** : parmi les 1 083 inscrits en L3 SHS en 2017-2018, 219 n'ont pas obtenu leur Licence. Parmi eux, 120 se sont réinscrits en L3 SHS UNICAEN, 8 sont dans une autre formation UNICAEN et 91 ont quitté UNICAEN.

DEVENIR DES INSCRITS EN L3 SHS - Promotion 2017-2018

Méthodologie de l'enquête de situation à 6 mois

Sur les **1 054** inscrits français en L3 SHS en 2017-2018 :

- 595 se sont réinscrits à UNICAEN en 2018-2019.

- 459 ont quitté l'établissement l'année suivante et reçu un questionnaire entre mars et juin 2019 portant sur leur situation au 1^{er} mars 2019 et les raisons de leur départ. Parmi eux, **336 ont répondu au questionnaire**, soit un **taux de réponses brut de 73,2%**.

Au total, parmi les **1 054 inscrits français**, **931 situations sont connues au 1^{er} mars 2019** (réinscrits UNICAEN en 2018-2019 + répondants à l'enquête), soit un **taux de situation connue de 83,3%**.

Situations connues au 1^{er} mars 2019 des diplômés français d'une L3 SHS

Situation au 1^{er} mars 2019

	%
En études*	79,2%
En emploi	14,4%
En recherche d'emploi	3%
En inactivité	3,4%
Total	100%



79,2% des diplômés sont en études au 1^{er} mars 2019

Type de poursuites d'études des diplômés

	%
Master 1*	86,4%
Autres formations	13,6%
Total	100%

dont

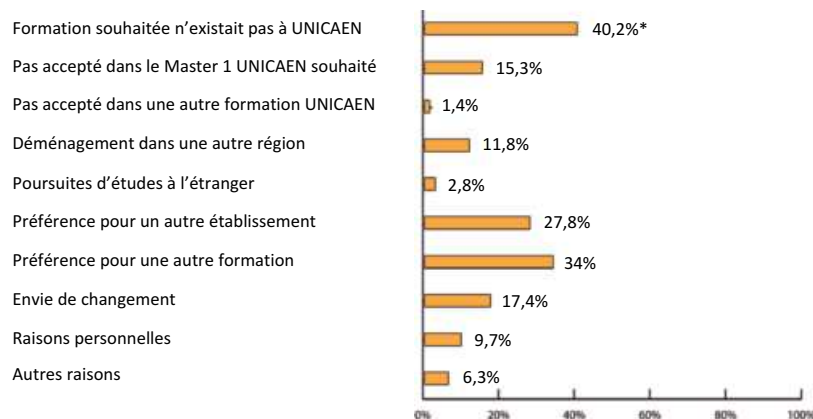
	UNICAEN	hors UNICAEN
Master 1*	77,7%	22,3%
Autres formations	26,8%	73,2%
Total	70,7%	29,3%

* **Lecture** : parmi les diplômés d'une Licence SHS qui poursuivent toujours des études en 2018-2019, 86,4% sont en Master 1 dont 77,7% à UNICAEN et 22,3% dans un autre établissement.

Les poursuites d'études des diplômés français sortants

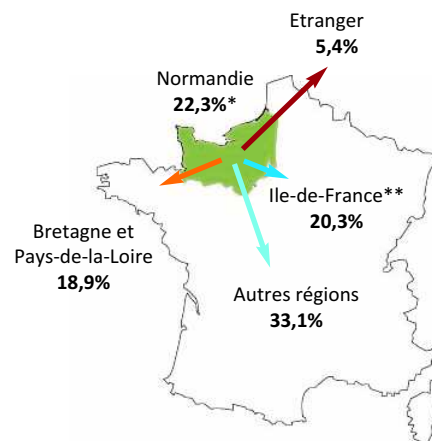
Motifs de poursuites d'études hors UNICAEN

Plusieurs réponses possibles



* **Lecture** : 40,2% des diplômés d'une Licence SHS poursuivent des études en 2018-2019 hors UNICAEN car "la formation souhaitée n'existait pas à UNICAEN".

Localisation des poursuites d'études



**Ile-de-France : 75, 77, 78, 91, 92, 93, 94, 95

* **Lecture** : parmi les diplômés sortants qui poursuivent des études, 22,3% le font en Normandie.

Situations connues au 1^{er} mars 2019 des non diplômés français d'une L3 SHS

Situation au 1^{er} mars 2019

	%
En études*	72%
En emploi	20,6%
En recherche d'emploi	3,5%
En inactivité	3,9%
Total	100%



72% des non diplômés sont en études au 1^{er} mars 2019

Type de poursuites d'études des non diplômés

	%
Licence 3*	83,9%
Autres formations	16,1%
Total	100%

dont

	UNICAEN	hors UNICAEN
Licence 3*	95,5%	4,5%
Autres formations	30,5%	69,5%
Total	85%	15%

* **Lecture** : parmi les non diplômés d'une Licence SHS qui poursuivent toujours des études en 2018-2019, 83,9% sont en Licence 3 dont 95,5% à UNICAEN et 4,5% dans un autre établissement.

Profil des inscrits en L3 Géographie et aménagement en 2017-2018

Série du baccalauréat

	effectif	%
ES	15	35,7%
L	6	14,3%
S	13	31%
STMG	1	2,4%
Titres étrangers (TE)	4	9,5%
Autres	3	7,1%
Total	42	100%

Sexe

	effectif	%
Homme	24	57,1%
Femme	18	42,9%

Régime d'inscription

	effectif	%
Formation initiale	41	97,6%
Formation continue	2	2,4%

Devenir des inscrits en Licence 3 Promotion 2017-2018

Licence 3 Géographie et aménagement

42 étudiants inscrits
en L3 Géographie et aménagement UNICAEN
en 2017-2018

Résultats à l'issue de la L3 Géographie et aménagement

Série du baccalauréat	effectif inscrits
ES	15
L	6
S	13
STMG	1
Titres étrangers (TE)	4
Autres	3
Total	42

diplômés

non diplômés

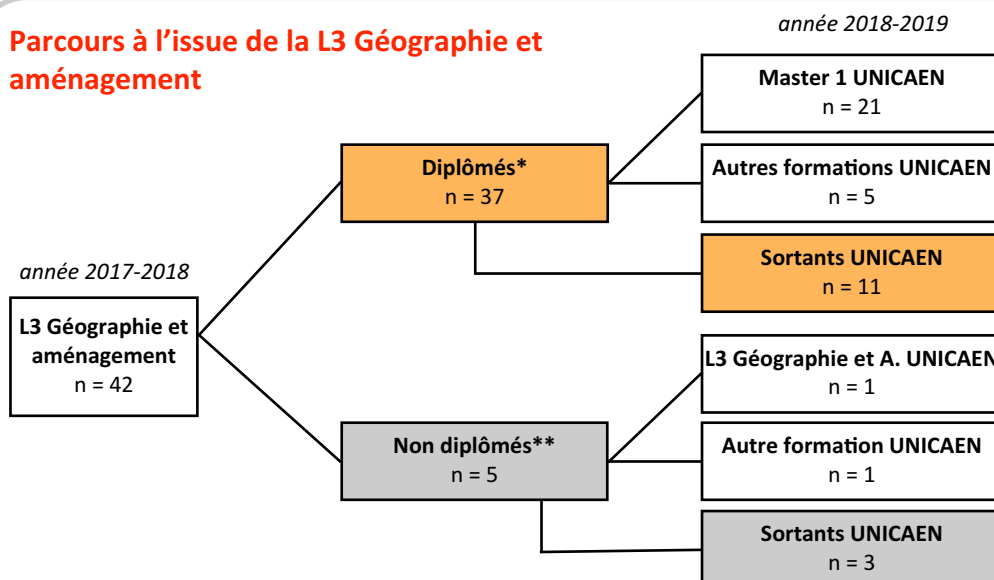
	Année 2017-2018		Année 2018-2019	
	effectif diplômés	%	Nbre de sortants UNICAEN	%
ES *	13	86,7%	4	30,8%
L	5	83,3%	2	40%
S	13	100%	2	15,4%
STMG	1	100%	0	0%
TE	3	75%	2	66,7%
Autres	2	66,7%	1	50%
Total	37	88,1%	11	29,7%

* **Lecture** : 15 étudiants inscrits en L3 Géographie et aménagement en 2017-2018 sont bacheliers ES. 13 d'entre eux ont obtenu leur Licence (86,7%). Parmi eux, 4 (30,8%) ont quitté UNICAEN en 2018-2019.

	Année 2017-2018		Année 2018-2019	
	effectif non diplômés	%	Nbre de sortants UNICAEN	%
ES **	2	13,3%	1	50%
L	1	16,7%	1	100%
S	0	0%	-	-
STMG	0	0%	-	-
TE	1	25%	1	100%
Autres	1	33,3%	0	0%
Total	5	11,9%	3	60%

** **Lecture** : 15 étudiants inscrits en L3 Géographie et aménagement en 2017-2018 sont bacheliers ES. 2 d'entre eux n'ont pas obtenu leur Licence (13,3%). Parmi eux, 1 (50%) a quitté UNICAEN en 2018-2019.

Parcours à l'issue de la L3 Géographie et aménagement



* **Lecture** : parmi les 42 inscrits en L3 Géographie et aménagement en 2017-2018, 37 ont obtenu leur Licence. Parmi eux, 21 se sont inscrits en Master 1 UNICAEN, 5 sont dans une autre formation UNICAEN et 11 ont quitté UNICAEN.

** **Lecture** : parmi les 42 inscrits en L3 Géographie et aménagement en 2017-2018, 5 n'ont pas obtenu leur Licence. Parmi eux, 1 s'est réinscrit en L3 Géographie et aménagement UNICAEN, 1 est dans une autre formation UNICAEN et 3 ont quitté UNICAEN.

DEVENIR DES INSCRITS EN L3 Géographie et aménagement - Promotion 2017-2018

Méthodologie de l'enquête de situation à 6 mois

Sur les **39** inscrits français en L3 Géographie et aménagement en 2017-2018 :

- 27 se sont réinscrits à UNICAEN en 2018-2019.

- 12 ont quitté l'établissement l'année suivante et reçu un questionnaire entre mars et juin 2019 portant sur leur situation au 1^{er} mars 2019 et les raisons de leur départ. Parmi eux, **8** ont répondu au questionnaire, soit un **taux de réponses brut de 66,7%**.

Au total, parmi les **39 inscrits français**, **35 situations sont connues au 1^{er} mars 2019** (réinscrits UNICAEN en 2018-2019 + répondants à l'enquête), soit un **taux de situation connue de 89,7%**.

Situations connues au 1^{er} mars 2019 des diplômés français d'une L3 Géographie et aménagement

Situation au 1^{er} mars 2019

	effectif
En études*	28
En emploi	2
En recherche d'emploi	1
En inactivité	0
Total	31



28 diplômés
sont en études
au 1^{er} mars 2019

Type de poursuites d'études des diplômés

	effectif		UNICAEN	hors UNICAEN
Master 1*	23	dont	21	2
Autres formations	5		4	1
Total	28		25	3

* **Lecture** : parmi les diplômés d'une Licence Géographie et aménagement qui poursuivent toujours des études en 2018-2019, 23 sont en Master 1 dont 21 à UNICAEN et 2 dans un autre établissement.

Les poursuites d'études des diplômés français sortants

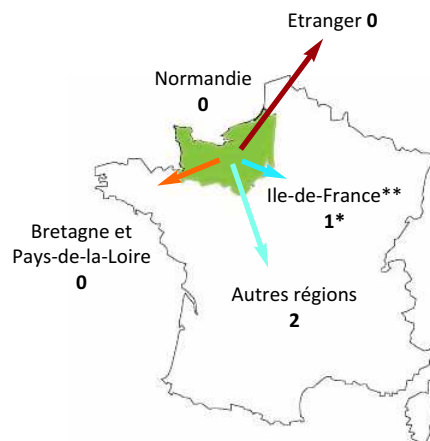
Motifs de poursuites d'études hors UNICAEN

Plusieurs réponses possibles

Formation souhaitée n'existait pas à UNICAEN	2*
Pas accepté dans le Master 1 UNICAEN souhaité	1
Pas accepté dans une autre formation UNICAEN	
Déménagement dans une autre région	
Poursuites d'études à l'étranger	
Préférence pour un autre établissement	
Préférence pour une autre formation	
Envie de changement	
Raisons personnelles	
Autres raisons	

* **Lecture** : 2 diplômés d'une Licence Géographie et aménagement poursuivent des études en 2018-2019 hors UNICAEN car "la formation souhaitée n'existait pas à UNICAEN".

Localisation des poursuites d'études



**Ile-de-France : 75, 77, 78, 91, 92, 93, 94, 95

* **Lecture** : parmi les 3 diplômés sortants qui poursuivent des études, 1 le fait en Ile-de-France.

Situations connues au 1^{er} mars 2019 des non diplômés français d'une L3 Géographie et aménagement

Situation au 1^{er} mars 2019

	effectif
En études*	3
En emploi	0
En recherche d'emploi	0
En inactivité	1
Total	4



3 non diplômés
sont en études
au 1^{er} mars 2019

Type de poursuites d'études des non diplômés

	effectif		UNICAEN	hors UNICAEN
Licence 3*	1	dont	1	0
Autres formations	2		1	1
Total	3		2	1

* **Lecture** : parmi les non diplômés d'une Licence Géographie et aménagement qui poursuivent toujours des études en 2018-2019, 1 est en Licence 3 à UNICAEN.

Licence Géographie et aménagement

Formation occupée à l'issue de la Licence par l'ensemble des diplômés

Diplôme préparé	Intitulé de formation	Etablissement	Département / Pays	Effectifs
Formations unicaen				
Master 1	Géographie, aménagement, environnement et développement parcours Environnement	université de caen normandie	14	9
Master 1	Géographie, aménagement, environnement et développement parcours Ruralités en transition	université de caen normandie	14	6
Master 1	Métiers de l'enseignement, de l'éducation et de la formation, premier degré parcours Professorat des écoles	université de caen normandie	14/50	3
Master 1	Métiers de l'enseignement, de l'éducation et de la formation, second degré parcours Histoire, géographie	université de caen normandie	14	1
Master 1	STAPS : Management du sport parcours Sport : territoires, acteurs et réseaux	université de caen normandie	14	1
Master 1	Urbanisme et aménagement parcours Aménagement durable, urbanisme rénové et assistance à maîtrise d'ouvrage	université de caen normandie	14	1
Licence pro	Cartographie, topographie et systèmes d'information géographique	université de caen normandie	14	2
Licence pro	Métiers de la protection et de la gestion de l'environnement parcours Environnement et agriculture	université de caen normandie	14	1
Licence 2	Langues étrangères appliquées parcours Anglais, espagnol	université de Caen Normandie	14	1
Licence 1	Administration économique et sociale	université de Caen Normandie	14	1
Formations hors unicaen				
Master 1	Développement des territoires, origine et qualité des produits	université de bordeaux montaigne	33	1
Master 1	Métiers de l'enseignement, de l'éducation et de la formation, premier degré par apprentissage	université de paris est créteil	94	1
Master 1	Urbanisme et aménagement parcours Sciences de la ville de l'environnement et des territoires	université de lille - iaul	59	1
Autre	Année de césure	université de montpellier 3 paul valéry	34	1

Profil des inscrits en L3 Histoire en 2017-2018

Série du baccalauréat

	effectif	%
ES	61	34,5%
L	48	27,1%
S	51	28,8%
STMG	6	3,4%
Titres étrangers (TE)	1	0,6%
Autres	10	5,6%
Total	177	100%

Sexe

	effectif	%
Homme	107	60,4%
Femme	70	39,6%

Régime d'inscription

	effectif	%
Formation initiale	167	94,4%
Formation continue	10	5,6%

Devenir des inscrits en Licence 3 Promotion 2017-2018

Licence 3 Histoire

177 étudiants inscrits
en L3 Histoire UNICAEN
en 2017-2018

Résultats à l'issue de la L3 Histoire

Série du baccalauréat	effectif inscrits
ES	61
L	48
S	51
STMG	6
Titres étrangers (TE)	1
Autres	10
Total	177

diplômés

non diplômés

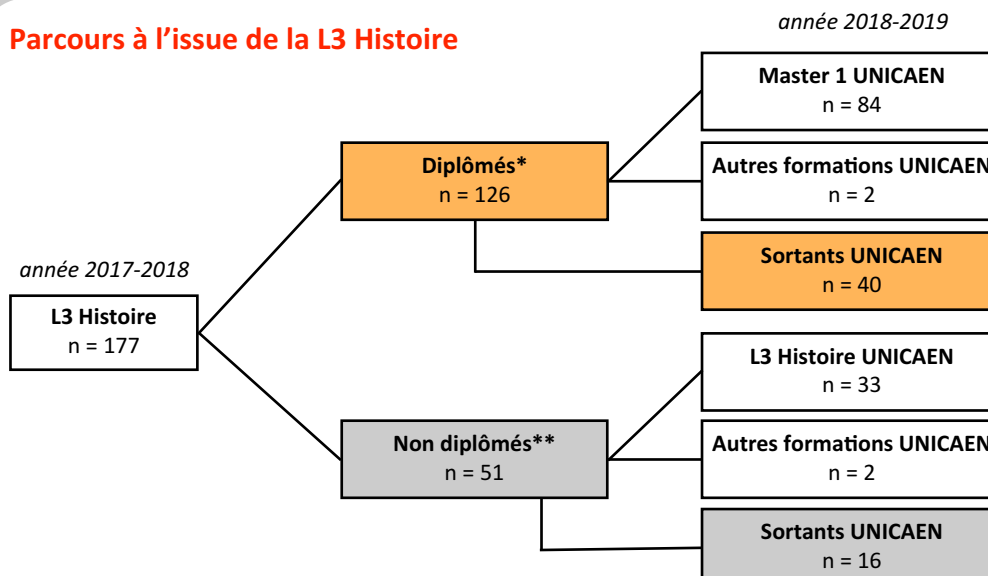
	Année 2017-2018		Année 2018-2019	
	effectif diplômés	%	Nbre de sortants UNICAEN	%
ES *	45	73,8%	17	37,8%
L	33	68,8%	9	27,3%
S	38	74,5%	9	23,7%
STMG	3	50%	3	100%
TE	0	0%	-	-
Autres	7	70%	2	28,6%
Total	126	71,2%	40	31,8%

* **Lecture** : 61 étudiants inscrits en L3 Histoire en 2017-2018 sont bacheliers ES. 45 d'entre eux ont obtenu leur Licence (73,8%). Parmi eux, 17 (37,8%) ont quitté UNICAEN en 2018-2019.

	Année 2017-2018		Année 2018-2019	
	effectif non diplômés	%	Nbre de sortants UNICAEN	%
ES **	16	26,2%	6	37,5%
L	15	31,2%	5	33,3%
S	13	25,5%	5	38,5%
STMG	3	50%	0	0%
TE	1	100%	0	0%
Autres	3	30%	0	0%
Total	51	28,8%	16	31,4%

** **Lecture** : 61 étudiants inscrits en L3 Histoire en 2017-2018 sont bacheliers ES. 16 d'entre eux n'ont pas obtenu leur Licence (26,2%). Parmi eux, 6 (37,5%) ont quitté UNICAEN en 2018-2019.

Parcours à l'issue de la L3 Histoire



* **Lecture** : parmi les 177 inscrits en L3 Histoire en 2017-2018, 126 ont obtenu leur Licence. Parmi eux, 84 se sont inscrits en Master 1 UNICAEN, 2 sont dans une autre formation UNICAEN et 40 ont quitté UNICAEN.

** **Lecture** : parmi les 177 inscrits en L3 Histoire en 2017-2018, 51 n'ont pas obtenu leur Licence. Parmi eux, 33 se sont réinscrits en L3 Histoire UNICAEN, 2 sont dans une autre formation UNICAEN et 16 ont quitté UNICAEN.

DEVENIR DES INSCRITS EN L3 Histoire - Promotion 2017-2018

Méthodologie de l'enquête de situation à 6 mois

Sur les **174** inscrits français en L3 Histoire en 2017-2018 :

- 119 se sont réinscrits à UNICAEN en 2018-2019.

- 55 ont quitté l'établissement l'année suivante et reçu un questionnaire entre mars et juin 2019 portant sur leur situation au 1^{er} mars 2019 et les raisons de leur départ. Parmi eux, **37 ont répondu au questionnaire**, soit un **taux de réponses brut de 67,3%**.

Au total, parmi les **174 inscrits français**, **156 situations sont connues au 1^{er} mars 2019** (réinscrits UNICAEN en 2018-2019 + répondants à l'enquête), soit un **taux de situation connue de 89,7%**.

Situations connues au 1^{er} mars 2019 des diplômés français d'une L3 Histoire

Situation au 1^{er} mars 2019

	effectif
En études*	102
En emploi	8
En recherche d'emploi	1
En inactivité	2
Total	113



102 diplômés sont en études au 1^{er} mars 2019

Type de poursuites d'études des diplômés

	effectif
Master 1*	97
Autres formations	5
Total	102

dont

	UNICAEN	hors UNICAEN
Master 1*	84	13
Autres formations	2	3
Total	86	16

* **Lecture** : parmi les diplômés d'une Licence Histoire qui poursuivent toujours des études en 2018-2019, 97 sont en Master 1 dont 84 à UNICAEN et 13 dans un autre établissement.

Les poursuites d'études des diplômés français sortants

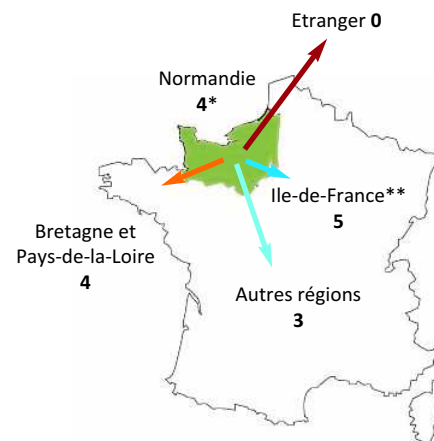
Motifs de poursuites d'études hors UNICAEN

Plusieurs réponses possibles

Formation souhaitée n'existait pas à UNICAEN	8*
Pas accepté dans le Master 1 UNICAEN souhaité	4
Pas accepté dans une autre formation UNICAEN	
Déménagement dans une autre région	
Poursuites d'études à l'étranger	
Préférence pour un autre établissement	4
Préférence pour une autre formation	4
Envie de changement	
Raisons personnelles	
Autres raisons	1

* **Lecture** : 8 diplômés d'une Licence Histoire poursuivent des études en 2018-2019 hors UNICAEN car "la formation souhaitée n'existait pas à UNICAEN".

Localisation des poursuites d'études



**Ile-de-France : 75, 77, 78, 91, 92, 93, 94, 95

* **Lecture** : parmi les 16 diplômés sortants qui poursuivent des études, 4 le font en Normandie.

Situations connues au 1^{er} mars 2019 des non diplômés français d'une L3 Histoire

Situation au 1^{er} mars 2019

	effectif
En études*	35
En emploi	5
En recherche d'emploi	1
En inactivité	2
Total	



35 non diplômés sont en études au 1^{er} mars 2019

Type de poursuites d'études des non diplômés

	effectif
Licence 3*	31
Autres formations	4
Total	35

dont

	UNICAEN	hors UNICAEN
Licence 3*	31	0
Autres formations	2	2
Total	33	2

* **Lecture** : parmi les non diplômés d'une Licence Histoire qui poursuivent toujours des études en 2018-2019, 31 sont en Licence 3 à UNICAEN.

Licence Histoire

Formation occupée à l'issue de la Licence par l'ensemble des diplômés

Diplôme préparé	Intitulé de formation	Etablissement	Département / Pays	Effectifs
Formations unicaen				
Master 1	Histoire parcours Archéologie	université de caen normandie	14	8
Master 1	Histoire parcours Histoire	université de caen normandie	14	42
Master 1	Histoire parcours Histoire en e-learning	université de caen normandie	14	2
Master 1	Histoire parcours Histoire et patrimoine	université de caen normandie	14	9
Master 1	Langues, littératures et civilisations étrangères et régionales parcours Etudes culturelles, littérature/civilisation	université de caen normandie	14	1
Master 1	Métiers de l'enseignement, de l'éducation et de la formation, premier degré parcours Professorat des écoles	université de caen normandie	14/50/61	9
Master 1	Métiers de l'enseignement, de l'éducation et de la formation, second degré parcours Histoire, géographie	université de caen normandie	14	13
Licence 1	Sociologie	université de caen normandie	14	1
Autre	Diplôme d'université Cultures artistiques approches croisées	université de Caen Normandie	14	1
Formations hors unicaen				
Master 1	Culture communication parcours Gestion des archives	université de versailles saint-quentin en-yvelines	78	1
Master 1	FLE-FLS-FOS en milieu scolaire et entrepreneurial en e-learning	université d'artois	59	1
Master 1	Histoire de l'art	université de paris 1 panthéon-sorbonne	75	1
Master 1	Histoire et audiovisuel	université de paris 1 panthéon-sorbonne	75	1
Master 1	Histoire parcours Géopolitiques et relations internationales	université de bordeaux	33	1
Master 1	Histoire, civilisations, patrimoine	le mans université	72	1
Master 1	Histoire, civilisations, patrimoine parcours Relations internationales et conflits en europe et dans le monde	université de nantes	44	1
Master 1	Journalisme	université de tours - école publique de journalisme de tours	37	2
Master 1	Métiers de l'enseignement, de l'éducation et de la formation, premier degré	isfec normandie	14	2
Master 1	Métiers de l'enseignement, de l'éducation et de la formation, premier degré parcours Professorat des écoles	université de bretagne occidentale	29	1
Master 1	Métiers de l'enseignement, de l'éducation et de la formation, second degré parcours Histoire-géographie	université de rennes 2	35	1
Master 1	Sciences politiques	université de paris 2 panthéon-assas	75	1
Master 1	Sciences politiques parcours Politique de communication : influence et affaires publiques par apprentissage	université de versailles saint-quentin en-yvelines	78	1

Licence Histoire

Formation occupée à l'issue de la Licence par l'ensemble des diplômés

Diplôme préparé	Intitulé de formation	Etablissement	Département / Pays	Effectifs
Autre	Titre de niveau 6* Chargé de projet en marketing internet et conception de site	e-cod école de création digitale	33	1
Autre	Titre de niveau 6* Chef de projets événementiels	e2se	14	1
Autre	CAP Cuisine par apprentissage	i7 cfa	14	1
Autre	CAP Opérateur-projectionniste de cinéma	cned	38	1

*Nomenclature européenne - cf Annexe 1 Tableau de correspondance de la nomenclature diplôme européenne p.122 de la Brochure Devenir des inscrits en Licence 3 - Promotion 2017-2018

Profil des inscrits en L3 Philosophie en 2017-2018

Série du baccalauréat

	effectif	%
ES	1	4,8%
L	13	61,8%
S	3	14,3%
STMG	0	0%
Titres étrangers (TE)	1	4,8%
Autres	3	14,3%
Total	21	100%

Sexe

	effectif	%
Homme	6	28,6%
Femme	15	71,4%

Régime d'inscription

	effectif	%
Formation initiale	18	85,7%
Formation continue	3	14,3%

Devenir des inscrits en Licence 3 Promotion 2017-2018

Licence 3 Philosophie

21 étudiants inscrits
en L3 Philosophie UNICAEN
en 2017-2018

Résultats à l'issue de la L3 Philosophie

Série du baccalauréat	effectif inscrits
ES	1
L	13
S	3
STMG	0
Titres étrangers (TE)	1
Autres	3
Total	21

diplômés

non diplômés

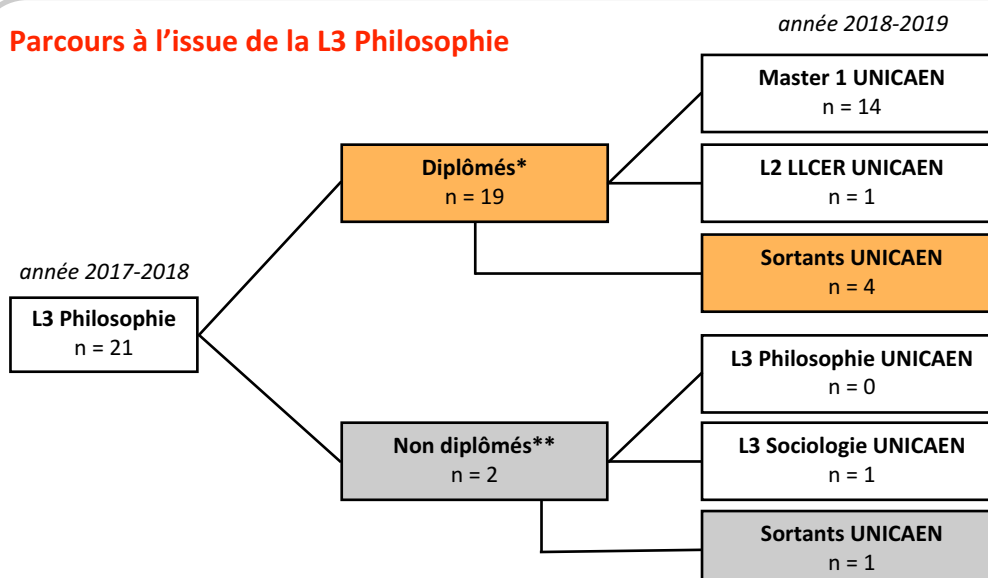
	Année 2017-2018		Année 2018-2019	
	effectif diplômés	%	Nbre de sortants UNICAEN	%
ES	1	100%	0	0%
L*	12	92,3%	4	33,3%
S	2	66,7%	0	0%
STMG	-	-	-	-
TE	1	100%	0	0%
Autres	3	100%	0	0%
Total	19	90,5%	4	21,1%

* **Lecture** : 13 étudiants inscrits en L3 Philosophie en 2017-2018 sont bacheliers L. 12 d'entre eux ont obtenu leur Licence (92,3%). Parmi eux, 4 (33,3%) ont quitté UNICAEN en 2018-2019.

	Année 2017-2018		Année 2018-2019	
	effectif non diplômés	%	Nbre de sortants UNICAEN	%
ES **	0	0%	-	-
L	1	7,7%	1	100%
S	1	33,3%	0	0%
STMG	-	-	-	-
TE	0	0%	-	-
Autres	0	0%	-	-
Total	2	9,5%	1	50%

** **Lecture** : 3 étudiants inscrits en L3 Philosophie en 2017-2018 sont bacheliers L. 1 d'entre eux n'a pas obtenu sa Licence (7,7%). et a quitté UNICAEN en 2018-2019.

Parcours à l'issue de la L3 Philosophie



* **Lecture** : parmi les 21 inscrits en L3 Philosophie en 2017-2018, 19 ont obtenu leur Licence. Parmi eux, 14 se sont inscrits en Master 1 UNICAEN, 1 est Licence 2 LLCER UNICAEN et 4 ont quitté UNICAEN.

** **Lecture** : parmi les 21 inscrits en L3 Philosophie en 2017-2018, 2 n'ont pas obtenu leur Licence. Parmi eux, s'est inscrit en L3 Sociologie UNICAEN et 1 a quitté UNICAEN.

DEVENIR DES INSCRITS EN L3 Philosophie - Promotion 2017-2018

Méthodologie de l'enquête de situation à 6 mois

Sur les **20** inscrits français en L3 Philosophie en 2017-2018 :

- 15 se sont réinscrits à UNICAEN en 2018-2019.

- 5 ont quitté l'établissement l'année suivante et reçu un questionnaire entre mars et juin 2019 portant sur leur situation au 1^{er} mars 2019 et les raisons de leur départ. Parmi eux, **2 ont répondu au questionnaire**, soit un **taux de réponses brut de 40%**.

Au total, parmi les **20 inscrits français**, **17 situations sont connues au 1^{er} mars 2019** (réinscrits UNICAEN en 2018-2019 + répondants à l'enquête), soit un **taux de situation connue de 85%**.

Situations connues au 1^{er} mars 2019 des diplômés français d'une L3 Philosophie

Situation au 1^{er} mars 2019

	effectif
En études*	14
En emploi	1
En recherche d'emploi	0
En inactivité	0
Total	15



**14 diplômés
sont en études
au 1^{er} mars 2019**

Type de poursuites d'études des diplômés

	effectif		UNICAEN	hors UNICAEN
Master 1*	13	dont	13	0
Autres formations	1		1	0
Total	14		14	0

* **Lecture** : parmi les diplômés d'une Licence Philosophie qui poursuivent toujours des études en 2018-2019, 13 sont en Master 1 à UNICAEN.

Situations connues au 1^{er} mars 2019 des non diplômés français d'une L3 Philosophie

Situation au 1^{er} mars 2019

	effectif
En études*	1
En emploi	0
En recherche d'emploi	0
En inactivité	1
Total	1



**1 non diplômé est
en études
au 1^{er} mars 2019**

Type de poursuites d'études des non diplômés

	effectif		UNICAEN	hors UNICAEN
Licence 3*	1	dont	1	0
Autres formations	0		-	-
Total	1		1	0

* **Lecture** : le non diplômé d'une Licence Philosophie qui poursuit toujours des études en 2018-2019, est en Licence 3 à UNICAEN.

Licence Philosophie

Formation occupée à l'issue de la Licence par l'ensemble des diplômés

Diplôme préparé	Intitulé de formation	Etablissement	Département / Pays	Effectifs
Formations unicaen				
Master 1	Histoire parcours Histoire et patrimoine	université de caen normandie	14	1
Master 1	Métiers du livre et de l'édition parcours Métiers des bibliothèques	université de caen normandie	14	1
Master 1	Philosophie	université de caen normandie	14	12
Licence 2	Langues, littératures et civilisations étrangères et régionales parcours Anglais	université de caen normandie	14	1

Profil des inscrits en L3 Psychologie en 2017-2018

Série du baccalauréat

	effectif	%
ES	79	30,2%
L	58	22,1%
S	81	30,9%
STMG	6	2,3%
Titres étrangers (TE)	9	3,4%
Autres	29	11,1%
Total	262	100%

Sexe

	effectif	%
Homme	64	24,4%
Femme	198	75,6%

Régime d'inscription

	effectif	%
Formation initiale	253	96,6%
Formation continue	9	3,4%

Devenir des inscrits en Licence 3 Promotion 2017-2018

Licence 3 Psychologie

262 étudiants inscrits
en L3 Psychologie UNICAEN
en 2017-2018

Résultats à l'issue de la L3 Psychologie

Série du baccalauréat	effectif inscrits
ES	79
L	58
S	81
STMG	6
Titres étrangers (TE)	9
Autres	29
Total	262

diplômés

non diplômés

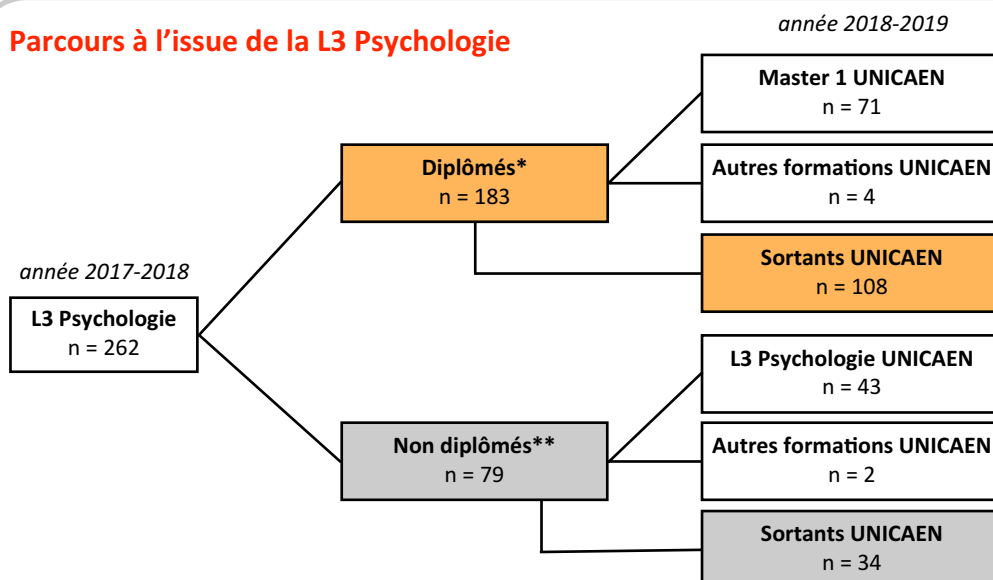
	Année 2017-2018		Année 2018-2019	
	effectif diplômés	%	Nbre de sortants UNICAEN	%
ES *	58	73,4%	37	63,8%
L	40	69%	23	57,5%
S	59	72,8%	30	50,9%
STMG	4	66,7%	4	100%
TE	2	22,2%	1	50%
Autres	20	69%	13	65%
Total	183	69,9%	108	59%

* **Lecture** : 79 étudiants inscrits en L3 Psychologie en 2017-2018 sont bacheliers ES. 58 d'entre eux ont obtenu leur Licence (73,4%). Parmi eux, 37 (63,8%) ont quitté UNICAEN en 2018-2019.

	Année 2017-2018		Année 2018-2019	
	effectif non diplômés	%	Nbre de sortants UNICAEN	%
ES **	21	26,6%	7	33,3%
L	18	31%	9	50%
S	22	27,2%	9	40,9%
STMG	2	33,3%	1	50%
TE	7	77,8%	2	28,6%
Autres	9	31%	6	66,7%
Total	79	30,1%	34	43%

** **Lecture** : 79 étudiants inscrits en L3 Psychologie en 2017-2018 sont bacheliers ES. 21 d'entre eux n'ont pas obtenu leur Licence (26,6%). Parmi eux, 7 (33,3%) ont quitté UNICAEN en 2018-2019.

Parcours à l'issue de la L3 Psychologie



* **Lecture** : parmi les 262 inscrits en L3 Psychologie en 2017-2018, 183 ont obtenu leur Licence. Parmi eux, 71 se sont inscrits en Master 1 UNICAEN, 4 sont dans une autre formation UNICAEN et 108 ont quitté UNICAEN.

** **Lecture** : parmi les 262 inscrits en L3 Psychologie en 2017-2018, 79 n'ont pas obtenu leur Licence. Parmi eux, 43 se sont réinscrits en L3 Psychologie* UNICAEN, 2 sont dans une autre formation UNICAEN et 34 ont quitté UNICAEN.

DEVENIR DES INSCRITS EN L3 Psychologie - Promotion 2017-2018

Méthodologie de l'enquête de situation à 6 mois

Sur les **249** inscrits français en L3 Psychologie en 2017-2018 :

- 112 se sont réinscrits à UNICAEN en 2018-2019.

- **137** ont quitté l'établissement l'année suivante et reçu un questionnaire entre mars et juin 2019 portant sur leur situation au 1^{er} mars 2019 et les raisons de leur départ. Parmi eux, **110** ont répondu au questionnaire, soit un **taux de réponses brut de 80,3%**.

Au total, parmi les **249** inscrits français, **222** situations sont connues au 1^{er} mars 2019 (réinscrits UNICAEN en 2018-2019 + répondants à l'enquête), soit un **taux de situation connue de 89,2%**.

Situations connues au 1^{er} mars 2019 des diplômés français d'une L3 Psychologie

Situation au 1^{er} mars 2019

	effectif
En études*	123
En emploi	26
En recherche d'emploi	9
En inactivité	7
Total	165



123 diplômés
sont en études
au 1^{er} mars 2019

Type de poursuites d'études des diplômés

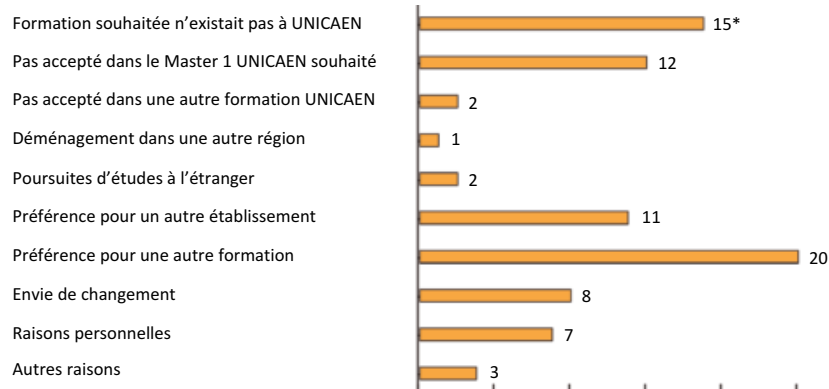
	effectif		UNICAEN	hors UNICAEN
Master 1*	98	dont	69	29
Autres formations	25		4	21
Total	123		73	50

* **Lecture** : parmi les diplômés d'une Licence Psychologie qui poursuivent toujours des études en 2018-2019, 98 sont en Master 1 dont 69 à UNICAEN et 29 dans un autre établissement.

Les poursuites d'études des diplômés français sortants

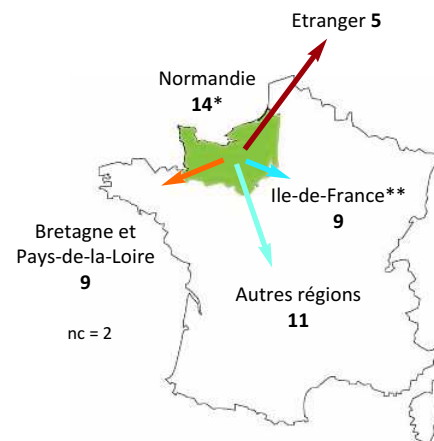
Motifs de poursuites d'études hors UNICAEN

Plusieurs réponses possibles



* **Lecture** : 15 diplômés d'une Licence Psychologie poursuivent des études en 2018-2019 hors UNICAEN car "la formation souhaitée n'existait pas à UNICAEN".

Localisation des poursuites d'études



**Ile-de-France : 75, 77, 78, 91, 92, 93, 94, 95

***Lecture** : parmi les 50 diplômés sortants qui poursuivent des études, 14 le font en Normandie.

Situations connues au 1^{er} mars 2019 des non diplômés français d'une L3 Psychologie

Situation au 1^{er} mars 2019

	effectif
En études*	43
En emploi	9
En recherche d'emploi	1
En inactivité	4
Total	57



43 non diplômés
sont en études
au 1^{er} mars 2019

Type de poursuites d'études des non diplômés

	effectif		UNICAEN	hors UNICAEN
Licence 3*	39	dont	38	1
Autres formations	4		1	3
Total	43		39	4

* **Lecture** : parmi les non diplômés d'une Licence Psychologie qui poursuivent toujours des études en 2018-2019, 39 sont en Licence 3 dont 38 à UNICAEN et 1 dans un autre établissement.

Licence Psychologie

Formation occupée à l'issue de la Licence par l'ensemble des diplômés

Diplôme préparé	Intitulé de formation	Etablissement	Département / Pays	Effectifs
Formations unicaen				
Master 1	Ergonomie	université de caen normandie	14	1
Master 1	Management sectoriel parcours Ingénierie et expertise des politiques sociales	université de caen normandie	14	1
Master 1	Métiers de l'enseignement, de l'éducation et de la formation parcours Encadrement éducatif	université de caen normandie	14	1
Master 1	Métiers de l'enseignement, de l'éducation et de la formation, pratiques et ingénierie de la formation parcours Formation pour l'éducation inclusive	université de caen normandie	14	1
Master 1	Métiers de l'enseignement, de l'éducation et de la formation, premier degré parcours Professorat des écoles	université de caen normandie	14/50/61	20
Master 1	Neurosciences parcours Sciences des comportements	université de caen normandie	14	2
Master 1	Psychologie parcours Neuropsychologie clinique de l'enfant à l'adulte	université de caen normandie	14	13
Master 1	Psychologie parcours Psychologie de l'enfant, de l'adolescent et de la famille	université de caen normandie	14	4
Master 1	Psychologie parcours Psychologie de l'éducation	université de caen normandie	14	5
Master 1	Psychologie parcours Psychologie sociale de l'intervention : audit et conduite de changement	université de caen normandie	14	7
Master 1	Psychologie parcours Psychologie, psycho-dynamique clinique et pathologique	université de caen normandie	14	14
Master 1	Santé Publique	université de caen normandie	14	1
Master 1	Sciences de l'éducation parcours Professionnalité et savoirs dans les métiers de la relation Sciences pour la santé parcours Neurosciences	université de caen normandie	14	1
Licence 3	Sciences de l'éducation parcours Métier du social, du médico-social et de l'insertion	université de caen normandie	14	1
Licence 3	Sciences pour la santé parcours Neurosciences	université de caen normandie	14	1
Licence 3	Sociologie parcours Sociologie et Sciences sociales	université de caen normandie	14	2
Formations hors unicaen				
Master 1	Métiers de l'enseignement, de l'éducation et de la formation	université de cergy-pontoise	95	1
Master 1	Métiers de l'enseignement, de l'éducation et de la formation	université de rennes 2	35	1
Master 1	Métiers de l'enseignement, de l'éducation et de la formation premier degré	le mans université	72	1
Master 1	Métiers de l'enseignement, de l'éducation et de la formation, premier degré	isfec normandie	14	1
Master 1	Neuropsychologie	université de poitiers	86	1
Master 1	Neuropsychologie	université de paris descartes	75	1

Licence Psychologie

Formation occupée à l'issue de la Licence par l'ensemble des diplômés

Diplôme préparé	Intitulé de formation	Etablissement	Département / Pays	Effectifs
Master 1	Neuropsychologie cognitive : évaluation, diagnostic et remédiation individualisés	université de rouen normandie	76	2
Master 1	Neuropsychologie et neurosciences cognitives, apports cliniques, anatomiques et neurophysiologiques	université catholique de lille	59	1
Master 1	Psychologie	université de paris 13	75	1
Master 1	Psychologie clinique	université de paris descartes	92	1
Master 1	Psychologie clinique	université libre de bruxelles	99	1
Master 1	Psychologie clinique de l'enfance et de l'adolescence	université catholique de lyon	69	1
Master 1	Psychologie clinique et psychopathologie intégrative	université paris descartes	75	1
Master 1	Psychologie clinique, psychopathologie et psychanalyse	université de paris descartes	92	2
Master 1	Psychologie clinique, psychopathologie, psychologie de la santé parcours Handicap et troubles neurodéveloppementaux	université de rennes 2	35	1
Master 1	Psychologie de l'éducation et de la formation	université de rennes 2	35	1
Master 1	Psychologie de l'enfant et de l'adolescent, développement interactions et dysfonctionnements	université de nantes	44	1
Master 1	Psychologie du développement cognitif et social de l'enfant et de l'adolescent	université de paris descartes	92	1
Master 1	Psychologie et justice	université de lille	59	1
Master 1	Psychologie gérontologique normale et pathologique	université de tours	37	1
Master 1	Psychologie sociale du travail et des organisations parcours Psychologie sociale et du travail : pratiques d'interventions dans les organisations	université de nantes	44	1
Master 1	Psychologie sociale risques et sécurité : mobilité de transports	l'université d'angers	49	1
Master 1	Psychologie, clinique et psychopathologie, clinique du traumatisme et psychologie clinique du lien social et familial	université d'angers	49	1
Master 1	Psychologie, psychologie clinique et psychopathologie : évaluations, soins psychiques, recherche	université de rouen normandie	76	2
Master 1	Psychologie, psychologie du développement : handicap et prévention chez l'enfant	université de rouen normandie	76	1
Master 1	Sciences sociales	université de picardie jules verne	80	1
Licence 2	Science politique	université de lille	59	1
Licence 1	Administration économique et sociale	université de lorraine	54	1
Ecole de commerce et/ou gestion	Programme Grande école	rennes school of business	35	1

Licence Psychologie

Formation occupée à l'issue de la Licence par l'ensemble des diplômés

Diplôme préparé	Intitulé de formation	Etablissement	Département / Pays	Effectifs
BTS 1	Diététique	sup 4 s	14	1
Autre	Bac+4 Psychologie	université libre de bruxelles	belgique	2
Autre	Bac+4 Psychologie légale	université de mons	belgique	1
Autre	Bac+4 Sciences psychologiques à finalité Psychologie clinique et psychopathologie	université libre de bruxelles	belgique	1
Autre	Certificat de qualification professionnelle Animateur de loisir sportifs	ifolep	14	1
Autre	Classe préparatoire Psychomotricien	icare	14	1
Autre	Cycle doctorat à l'étranger Psychologie communautaire - profil scientifique-professionnel	université du québec	canada	1
Autre	Cycle fondamental de sophrologie	centre de formation des sophrologues professionnels	14	1
Autre	Diplôme d'état Assistant de service social	irts normandie	14	2
Autre	Diplôme d'état Educateur spécialisé	irts normandie	14	1
Autre	Diplôme d'état Educateurs de jeunes enfants	crfpe	59	1
Autre	Diplôme d'état Psychomotricien	icare	14	1
Autre	Diplôme d'université Sciences neuropsychologiques	université de bordeaux	33	1
Autre	Examen d'aptitude technique	institution de formation professionnelle rick odums	75	1
Autre	Formation approfondissement anglais	trajectio	14	1
Autre	Formation professionnelle Accompagnement de la personne			1
Autre	Master 1 Psychologie de la formation et de l'éducation - année de césure	université de lyon 2 lumière	69	1
Autre	Titre de niveau 6* Chargé de gestion des ressources humaines	e2se	14	1
Autre	Titre de niveau 6* Chargé de gestion des ressources humaines par contrat de professionnalisation	e2se	14	1
Autre	Titre de niveau 6* Responsable en gestion des ressources humaines par contrat de professionnalisation	ipac bachelor factory	14	1
Autre	Titre de niveau 7* Directeur des ressources humaines - 1ère année par contrat de professionnalisation	e2se	14	2

*Nomenclature européenne - cf Annexe 1 Tableau de correspondance de la nomenclature diplôme européenne p.122 de la Brochure Devenir des inscrits en Licence 3 - Promotion 2017-2018

Profil des inscrits en L3 Sciences de l'éducation en 2017-2018

Série du baccalauréat

	effectif	%
ES	78	37,7%
L	50	24,2%
S	40	19,3%
STMG	7	3,4%
Titres étrangers (TE)	3	1,4%
Autres	29	14%
Total	207	100%

Sexe

	effectif	%
Homme	19	9,2%
Femme	188	90,8%

Régime d'inscription

	effectif	%
Formation initiale	205	99%
Formation continue	2	1%

Devenir des inscrits en Licence 3 Promotion 2017-2018

Licence 3 Sciences de l'éducation

207 étudiants inscrits
en L3 Sciences de l'éducation UNICAEN
en 2017-2018

Résultats à l'issue de la L3 Sciences de l'éducation

Série du baccalauréat	effectif inscrits
ES	78
L	50
S	40
STMG	7
Titres étrangers (TE)	3
Autres	29
Total	207

diplômés

non diplômés

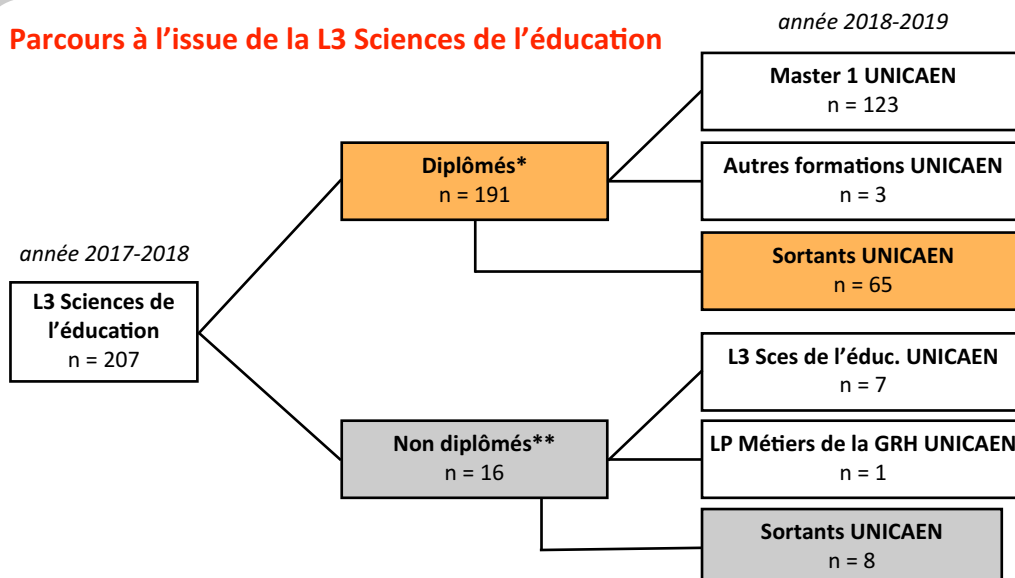
	Année 2017-2018		Année 2018-2019	
	effectif diplômés	%	Nbre de sortants UNICAEN	%
ES *	73	93,6%	26	35,6%
L	48	96%	15	31,3%
S	36	90%	12	33,3%
STMG	7	100%	5	71,4%
TE	0	0%	-	-
Autres	27	93,1%	7	25,9%
Total	191	92,3%	65	34%

* **Lecture** : 78 étudiants inscrits en L3 Sciences de l'éducation en 2017-2018 sont bacheliers ES. 73 d'entre eux ont obtenu leur Licence (93,6%). Parmi eux, 26 (35,6%) ont quitté UNICAEN en 2018-2019.

	Année 2017-2018		Année 2018-2019	
	effectif non diplômés	%	Nbre de sortants UNICAEN	%
ES **	5	6,4%	1	20%
L	2	4%	1	50%
S	4	10%	4	100%
STMG	0	0%	-	-
TE	3	100%	2	66,7%
Autres	2	6,9%	0	0%
Total	16	7,7%	8	50%

** **Lecture** : 78 étudiants inscrits en L3 Sciences de l'éducation en 2017-2018 sont bacheliers ES. 5 d'entre eux n'ont pas obtenu leur Licence (6,4%). Parmi eux, 1 (20%) a quitté UNICAEN en 2018-2019.

Parcours à l'issue de la L3 Sciences de l'éducation



* **Lecture** : parmi les 207 inscrits en L3 Sciences de l'éducation en 2017-2018, 191 ont obtenu leur Licence. Parmi eux, 123 se sont inscrits en Master 1 UNICAEN, 3 sont dans une autre formation UNICAEN et 65 ont quitté UNICAEN.

** **Lecture** : parmi les 207 inscrits en L3 Sciences de l'éducation en 2017-2018, 16 n'ont pas obtenu leur Licence. Parmi eux, 7 se sont réinscrits en L3 Sciences de l'éducation UNICAEN, 1 est en LP GRH UNICAEN et 8 ont quitté UNICAEN.

DEVENIR DES INSCRITS EN L3 Sciences de l'éducation - Promotion 2017-2018

Méthodologie de l'enquête de situation à 6 mois

Sur les **203** inscrits français en L3 Sciences de l'éducation en 2017-2018 :

- 132 se sont réinscrits à UNICAEN en 2018-2019.

- 71 ont quitté l'établissement l'année suivante et reçu un questionnaire entre mars et juin 2019 portant sur leur situation au 1^{er} mars 2019 et les raisons de leur départ. Parmi eux, **60 ont répondu au questionnaire**, soit un **taux de réponses brut de 84,5%**.

Au total, parmi les **203 inscrits français**, **192 situations sont connues au 1^{er} mars 2019** (réinscrits UNICAEN en 2018-2019 + répondants à l'enquête), soit un **taux de situation connue de 94,6%**.

Situations connues au 1^{er} mars 2019 des diplômés français d'une L3 Sciences de l'éducation

Situation au 1^{er} mars 2019

	effectif
En études*	155
En emploi	19
En recherche d'emploi	5
En inactivité	4
Total	183



155 diplômés
sont en études
au 1^{er} mars 2019

Type de poursuites d'études des diplômés

	effectif
Master 1*	144
Autres formations	11
Total	155

dont

	UNICAEN	hors UNICAEN
Master 1*	123	21
Autres formations	3	8
Total	126	29

* **Lecture** : parmi les diplômés d'une Licence Sciences de l'éducation qui poursuivent toujours des études en 2018-2019, 144 sont en Master 1 dont 123 à UNICAEN et 21 dans un autre établissement.

Les poursuites d'études des diplômés français sortants

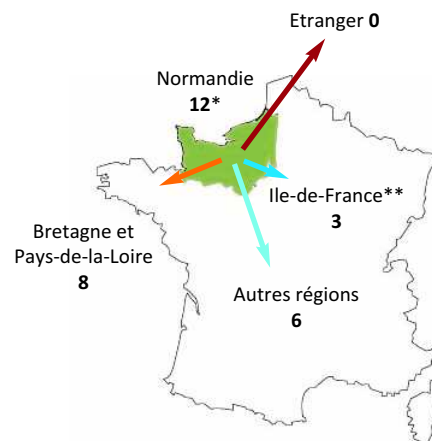
Motifs de poursuites d'études hors UNICAEN

Plusieurs réponses possibles

Formation souhaitée n'existait pas à UNICAEN	10*
Pas accepté dans le Master 1 UNICAEN souhaité	2
Pas accepté dans une autre formation UNICAEN	0
Déménagement dans une autre région	9
Poursuites d'études à l'étranger	0
Préférence pour un autre établissement	8
Préférence pour une autre formation	5
Envie de changement	6
Raisons personnelles	3
Autres raisons	1

* **Lecture** : 10 diplômés d'une Licence Sciences de l'éducation poursuivent des études en 2018-2019 hors UNICAEN car "la formation souhaitée n'existait pas à UNICAEN".

Localisation des poursuites d'études



**Ile-de-France : 75, 77, 78, 91, 92, 93, 94, 95

***Lecture** : parmi les 29 diplômés sortants qui poursuivent des études, 12 le font en Normandie.

Situations connues au 1^{er} mars 2019 des non diplômés français d'une L3 Sciences de l'éducation

Situation au 1^{er} mars 2019

	effectif
En études*	6
En emploi	3
En recherche d'emploi	0
En inactivité	0
Total	9



6 non diplômés
sont en études
au 1^{er} mars 2019

Type de poursuites d'études des non diplômés

	effectif
Licence 3*	5
Autres formations	1
Total	6

dont

	UNICAEN	hors UNICAEN
Licence 3*	5	0
Autres formations	1	0
Total	6	0

* **Lecture** : parmi les non diplômés d'une Licence Sciences de l'éducation qui poursuivent toujours des études en 2018-2019, 5 sont en Licence 3 à UNICAEN.

Licence Sciences de l'éducation

Formation occupée à l'issue de la Licence par l'ensemble des diplômés

Diplôme préparé	Intitulé de formation	Etablissement	Département / Pays	Effectifs
Formations unicaen				
Master 1	Management sectoriel parcours Ingénierie et expertise des politiques sociales	université de caen normandie	14	1
Master 1	Management sectoriel parcours Management des structures sociales, médico sociales et solidaires	université de caen normandie	14	2
Master 1	Métiers de l'enseignement, de l'éducation et de la formation parcours Encadrement éducatif	université de caen normandie	14	12
Master 1	Métiers de l'enseignement, de l'éducation et de la formation, pratiques et ingénierie de la formation parcours Formation pour l'éducation inclusive	université de caen normandie	14	3
Master 1	Métiers de l'enseignement, de l'éducation et de la formation, premier degré parcours Professorat des écoles	université de caen normandie	14/50/61	98
Master 1	Psychologie parcours Psychologie de l'éducation	université de caen normandie	14	1
Master 1	Sciences de l'éducation parcours Professionnalité et savoirs dans les métiers de la relation	université de caen normandie	14	6
Licence 2	Psychologie	université de caen normandie	14	1
Licence 1	Sciences de la vie	université de caen normandie	14	1
Autre	Diplôme d'université Capacité de gestion des entreprises	université de caen normandie	14	1
Formations hors unicaen				
Master 1	Etudes sur le genre	le mans université - université de bretagne occidentale - université de Nantes - université de Rennes 2	35	1
Master 1	Métiers de l'enseignement, de l'éducation et de la formation	inspe de paris	75	1
Master 1	Métiers de l'enseignement, de l'éducation et de la formation	université de lyon 1 claudes bernard	69	2
Master 1	Métiers de l'enseignement, de l'éducation et de la formation	isfec normandie	14	1
Master 1	Métiers de l'enseignement, de l'éducation et de la formation	isfec bretagne	35	2
Master 1	Métiers de l'enseignement, de l'éducation et de la formation	université de nantes	44	1
Master 1	Métiers de l'enseignement, de l'éducation et de la formation, encadrement éducatif	université d'orléans	37	1
Master 1	Métiers de l'enseignement, de l'éducation et de la formation, encadrement éducatif parcours Conseiller principal d'éducation	inspe de bretagne	35	1
Master 1	Métiers de l'enseignement, de l'éducation et de la formation, pratiques et ingénierie de la formation parcours Ingénierie de la formation et usage du numérique dans les organisations par contrat de professionnalisation	le mans université	72	1
Master 1	Métiers de l'enseignement, de l'éducation et de la formation, premier degré	université de rouen normandie	76	4
Master 1	Métiers de l'enseignement, de l'éducation et de la formation, premier degré	université de paris-est-crétail	77	1

Licence Sciences de l'éducation

Formation occupée à l'issue de la Licence par l'ensemble des diplômés

Diplôme préparé	Intitulé de formation	Etablissement	Département / Pays	Effectifs
Master 1	Métiers de l'enseignement, de l'éducation et de la formation, premier degré	université de bordeaux	24	1
Master 1	Métiers de l'enseignement, de l'éducation et de la formation, premier degré	université de picardie jules vernes	80	1
Master 1	Métiers de l'enseignement, de l'éducation et de la formation, premier degré	isfec pays-de-la-loire	49	1
Master 1	Métiers de l'enseignement, de l'éducation et de la formation, premier degré	le mans université	72	1
Master 1	Métiers de l'enseignement, de l'éducation et de la formation, premier degré parcours Professorat des écoles	université de montpellier	34	1
Master 1	Métiers de l'enseignement, de l'éducation et de la formation, second degré parcours Musicien intervenant	université de rennes 2	35	1
Master 1	Sciences de l'éducation	université de rouen normandie	76	1
Master 1	Sciences de l'éducation parcours Politiques d'éducation et de formation	université de nantes	44	1
Master 1	Stratégie et ingénierie en formation d'adultes par contrat de professionnalisation	université de rennes 2	35	1
Master 2	Sciences de l'éducation parcours Ingénierie de l'éducation à la santé et de l'éducation thérapeutique	université rouen	76	1
Licence 2	Langues, littératures et civilisations étrangères et régionales parcours Espagnol	université de rennes 2	35	1
BTS 1	Assistant de gestion PME -PMI par apprentissage	cifac	14	1
Autre	Diplôme d'état Educateur spécialisé	irts normandie	14	3
Autre	Diplôme d'état Educateur spécialisé	irts paris île-de-france	75	1
Autre	Diplôme d'état Educateur spécialisé	ifen	76	1
Autre	Diplôme d'état Educateur spécialisé	irts tours	37	1

Profil des inscrits en L3 STAPS en 2017-2018

Série du baccalauréat

	effectif	%
ES	80	29,2%
L	7	2,5%
S	158	57,7%
STMG	12	4,4%
Titres étrangers (TE)	2	0,7%
Autres	15	5,5%
Total	274	100%

Sexe

	effectif	%
Homme	192	70,1%
Femme	82	29,9%

Régime d'inscription

	effectif	%
Formation initiale	273	99,6%
Formation continue	1	0,4%

**Devenir des inscrits en Licence 3
Promotion 2017-2018**

**Licence 3
Sciences et techniques des activités
physiques et sportives (STAPS)**

**274 étudiants inscrits
en L3 STAPS UNICAEN
en 2017-2018**

Résultats à l'issue de la L3 STAPS

Série du baccalauréat	effectif inscrits
ES	80
L	7
S	158
STMG	12
Titres étrangers (TE)	2
Autres	15
Total	274

diplômés

non diplômés

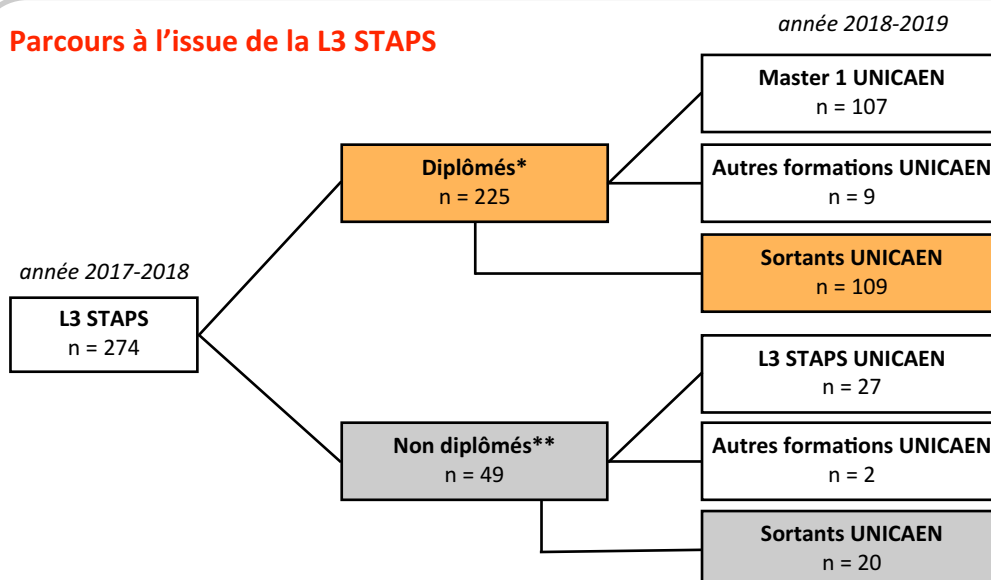
	Année 2017-2018		Année 2018-2019	
	effectif diplômés	%	Nbre de sortants UNICAEN	%
ES *	60	75%	27	45%
L	4	57,1%	2	50%
S	144	91,1%	73	50,7%
STMG	9	75%	5	55,6%
TE	1	50%	0	0%
Autres	7	46,7%	2	28,6%
Total	225	82,1%	109	48,4%

* **Lecture** : 80 étudiants inscrits en L3 STAPS en 2017-2018 sont bacheliers ES. 60 d'entre eux ont obtenu leur Licence (75%). Parmi eux, 27 (45%) ont quitté UNICAEN en 2018-2019.

	Année 2017-2018		Année 2018-2019	
	effectif non diplômés	%	Nbre de sortants UNICAEN	%
ES **	20	25%	8	40%
L	3	42,9%	0	0%
S	14	8,9%	7	50%
STMG	3	25%	1	33,3%
TE	1	50%	1	100%
Autres	8	53,3%	3	37,5%
Total	49	17,9%	20	40,8%

** **Lecture** : 80 étudiants inscrits en L3 STAPS en 2017-2018 sont bacheliers ES. 20 d'entre eux n'ont pas obtenu leur Licence (25%). Parmi eux, 8 (40%) ont quitté UNICAEN en 2018-2019.

Parcours à l'issue de la L3 STAPS



* **Lecture** : parmi les 274 inscrits en L3 STAPS en 2017-2018, 225 ont obtenu leur Licence. Parmi eux, 107 se sont inscrits en Master 1 UNICAEN, 9 sont dans une autre formation UNICAEN et 109 ont quitté UNICAEN.

** **Lecture** : parmi les 274 inscrits en L3 STAPS en 2017-2018, 27 n'ont pas obtenu leur Licence. Parmi eux, 27 se sont réinscrits en L3 STAPS UNICAEN, 2 sont dans une autre formation UNICAEN et 20 ont quitté UNICAEN.

DEVENIR DES INSCRITS EN L3 STAPS - Promotion 2017-2018

Méthodologie de l'enquête de situation à 6 mois

Sur les **272** inscrits français en L3 STAPS en 2017-2018 :

- 144 se sont réinscrits à UNICAEN en 2018-2019.

- 128 ont quitté l'établissement l'année suivante et reçu un questionnaire entre mars et juin 2019 portant sur leur situation au 1^{er} mars 2019 et les raisons de leur départ. Parmi eux, **85 ont répondu au questionnaire**, soit un **taux de réponses brut de 66,4%**.

Au total, parmi les **272 inscrits français**, **229 situations sont connues au 1^{er} mars 2019** (réinscrits UNICAEN en 2018-2019 + répondants à l'enquête), soit un **taux de situation connue de 84,2%**.

Situations connues au 1^{er} mars 2019 des diplômés français d'une L3 STAPS

Situation au 1^{er} mars 2019

	effectif
En études*	155
En emploi	25
En recherche d'emploi	2
En inactivité	7
Total	189



155 diplômés
sont en études
au 1^{er} mars 2019

Type de poursuites d'études des diplômés

	effectif
Master 1*	132
Autres formations	22
Total	154

dont

	UNICAEN	hors UNICAEN
Master 1*	106	26
Autres formations	9	13
Total	115	40

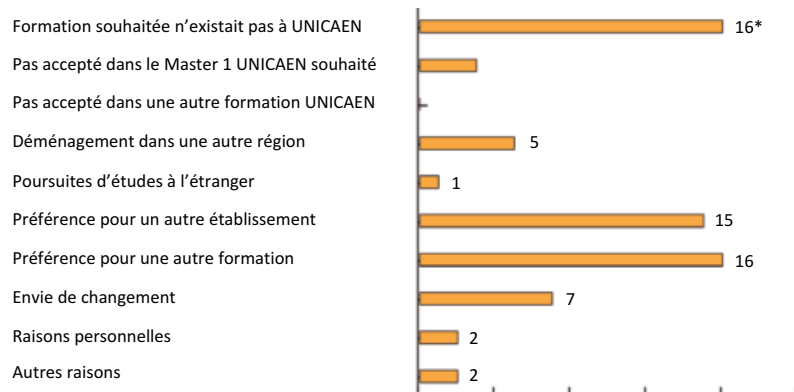
nc = 1

* **Lecture** : parmi les diplômés d'une Licence STAPS qui poursuivent toujours des études en 2018-2019, 132 sont en Master 1 dont 106 à UNICAEN et 26 dans un autre établissement.

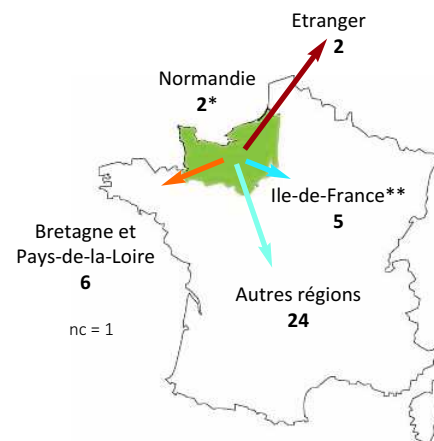
Les poursuites d'études des diplômés français sortants

Motifs de poursuites d'études hors UNICAEN

Plusieurs réponses possibles



Localisation des poursuites d'études



**Ile-de-France : 75, 77, 78, 91, 92, 93, 94, 95

* **Lecture** : 16 diplômés d'une Licence STAPS poursuivent des études en 2018-2019 hors UNICAEN car "la formation souhaitée n'existait pas à UNICAEN".

* **Lecture** : parmi les 40 diplômés sortants qui poursuivent des études, 2 le font en Normandie.

Situations connues au 1^{er} mars 2019 des non diplômés français d'une L3 STAPS

Situation au 1^{er} mars 2019

	effectif
En études*	34
En emploi	4
En recherche d'emploi	1
En inactivité	1
Total	40



non diplômés
sont en études
au 1^{er} mars 2019

Type de poursuites d'études des non diplômés

	effectif
Licence 3*	27
Autres formations	7
Total	34

dont

	UNICAEN	hors UNICAEN
Licence 3*	27	0
Autres formations	2	5
Total	29	5

* **Lecture** : parmi les non diplômés d'une Licence STAPS qui poursuivent toujours des études en 2018-2019, 27 sont en Licence 3 à UNICAEN.

Licence STAPS

Formation occupée à l'issue de la Licence par l'ensemble des diplômés

Diplôme préparé	Intitulé de formation	Etablissement	Département / Pays	Effectifs
Formations unicaen				
Master 1	Ergonomie	université de caen normandie	14	10
Master 1	Management et administration des entreprises	université de caen normandie	14	2
Master 1	Métiers de l'enseignement, de l'éducation et de la formation, premier degré parcours Professorat des écoles	université de caen normandie	14/50/61	18
Master 1	Métiers de l'enseignement, de l'éducation et de la formation, second degré parcours Education physique et sportive	université de caen normandie	14	59
Master 1	STAPS : Activités physique adaptée et santé	université de caen normandie	14	11
Master 1	STAPS : Management du sport parcours Sport : territoires, acteurs et réseaux	université de caen normandie	14	7
Licence 3	Sciences et techniques des activités physiques et sportives parcours Activité physique adaptée et santé (changement de parcours)	université de caen normandie	14	4
Licence 3	Sciences et techniques des activités physiques et sportives parcours Education et motricité (changement de parcours)	université de caen normandie	14	1
Licence 2	Philosophie parcours Philosophie , sciences sociales	université de caen normandie	14	1
Licence 2	Sciences de l'éducation	université de caen normandie	14	1
Autre	Diplôme de formation générale Santé cursus Médecine - 2ème année	université de caen normandie	14	1
Autre	Première année commune aux études de santé	université de caen normandie	14	1
Formations hors unicaen				
Master 1	Entraînement et optimisation de la performance sportive	université de lyon 1 clude bernard	69	2
Master 1	Ergonomie par contrat de professionnalisation	cnam	14	1
Master 1	Ingénierie et ergonomie des activités Physiques parcours Ingénierie et ergonomie du mouvement humain	aix-marseille université	13	1
Master 1	Marketing et management des structures sportives	université de rouen normandie	76	1
Master 1	Métiers de l'enseignement, de l'éducation et de la formation option EPS	uga	38	1
Master 1	Métiers de l'enseignement, de l'éducation et de la formation, premier degré	université de bordeaux	33	1
Master 1	Métiers de l'enseignement, de l'éducation et de la formation, second degré parcours Education physique et sportive	université de lyon 1 clude bernard	69	1
Master 1	Santé publique parcours Education thérapeutique et éducation en santé	université de paris 13	93	1
Master 1	Sciences et techniques des activités physiques et sportives parcours Ingénierie et ergonomie de l'activité physique	université de rennes 2	35	1
Master 1	Sciences et techniques des activités physiques et sportives parcours Ingénierie et ergonomie de l'activité physique par contrat de professionnalisation	université de rennes 2	35	1

Licence STAPS

Formation occupée à l'issue de la Licence par l'ensemble des diplômés

Diplôme préparé	Intitulé de formation	Etablissement	Département / Pays	Effectifs
Master 1	Sciences et techniques des activités physiques et sportives parcours Ingénierie et ergonomie des activités physiques	université de savoie mont-blanc	73	4
Master 1	Sciences et techniques des activités physiques et sportives parcours Ingénierie et ergonomie des activités physiques	université de rennes 2	35	1
Master 1	Sciences et techniques des activités physiques et sportives parcours Neuro-réhabilitation en activité physique adaptée	université de dijon	21	1
Master 1	Sciences et techniques des activités physiques et sportives parcours Politique expertise et développement des services sportifs	université de nantes	44	1
Master 1	STAPS : Activité physique adaptée et santé parcours Intervention et gestion en activité physique adaptée et santé	université de lyon 1 claudes bernard	69	2
Master 1	STAPS : Entraînement et optimisation de la performance sportive parcours Sport, expertise et performance de haut niveau	université de paris descartes - insep	75	1
Master 1	STAPS : Ingénierie et ergonomie de l'activité physique parcours Métrologie, performance, santé	université de reims champagne-ardenne	51	3
Master 1	STAPS : Ingénierie et ergonomie de l'activité physique	université de savoie mont-blanc	73	1
Master 1	STAPS : Ingénierie et ergonomie de l'activité physique parcours Conception de produits et de services	université polytechnique des hauts-de-france	59	2
Master 1	STAPS : Ingénierie et ergonomie de l'activité physique parcours Intervention ergonomique et conception des systèmes complexes	université de clermont-auvergne	63	1
Master 1	STAPS Activité physique adaptée parcours Ingénierie de la rééducation, du handicap et de la performance motrice	le mans université	72	1
Licence 1	Histoire	sorbonne université	75	1
Ecole de commerce et/ou gestion	Master of science International marketing	rennes school of business	35	1
Ecole de commerce et/ou gestion	Master of science 1 Management du sport par contrat de professionnalisation	insec	73	1
Autre	Brevet d'Entraîneur de football	csn houlgate	14	1
Autre	Diplôme d'état Educateur spécialisé par apprentissage	irts	59	1
Autre	Diplôme d'état Masseur-kinésithérapeute	ifres normandie - institut de formation en masso-kinésithérapie	61	1
Autre	Diplôme d'état Ski - moniteur national de ski alpin	prosneige	73	1
Autre	Diplôme d'université Ostéopathie du sport	avignon université - ifo-ga	84	1
Autre	Diplôme d'université Préparation physique	université de bourgogne	21	1
Autre	DIU Urgences et soins de terrain en milieu sportif	université de bordeaux	33	1
Autre	Fisioterapia (kinésithérapie)	universidad europea de valencia	espagne	1

Licence STAPS

Formation occupée à l'issue de la Licence par l'ensemble des diplômés

Diplôme préparé	Intitulé de formation	Etablissement	Département / Pays	Effectifs
Autre	Magistère 1 Sciences du sport et éducation physique	école normale supérieure de rennes - université de rennes 1	35	1
Autre	Titre de niveau 7* Kinésithérapie - 2ème cycle	haute école condorcet	belgique	1
Autre	Titre de niveau 7* Management international du sport - 1ère année par contrat de professionnalisation	école apollon	92	1
Autre	Titre de niveau 7* Manager du développement commercial - 1ère année par contrat de professionnalisation	mbway	14	1
Autre	Titre de niveau 7* Manager du développement commercial - Management, commerce et entrepreneuriat - 1ère année par contrat de professionnalisation	mbway	14	1
Autre	Titre de niveau 7* Manager marketing et développement commercial - MBA Management du sport - 1ère année	esg paris	75	1
Autre	Titre de niveau 7* Manager marketing et développement commercial - MBA Management du sport - 1ère année	mba esg	75	1

*Nomenclature européenne - cf Annexe 1 Tableau de correspondance de la nomenclature diplôme européenne p.122 de la Brochure Devenir des inscrits en Licence 3 - Promotion 2017-2018

Profil des inscrits en L3 Sociologie en 2017-2018

Série du baccalauréat

	effectif	%
ES	33	33%
L	32	32%
S	15	15%
STMG	9	9%
Titres étrangers (TE)	1	1%
Autres	10	10%
Total	100	100%

Sexe

	effectif	%
Homme	28	28%
Femme	72	72%

Régime d'inscription

	effectif	%
Formation initiale	95	95%
Formation continue	5	5%

Devenir des inscrits en Licence 3 Promotion 2017-2018

Licence 3 Sociologie

100 étudiants inscrits
en L3 Sociologie UNICAEN
en 2017-2018

Résultats à l'issue de la L3 Sociologie

Série du baccalauréat	effectif inscrits
ES	33
L	32
S	15
STMG	9
Titres étrangers (TE)	1
Autres	10
Total	100

diplômés

non diplômés

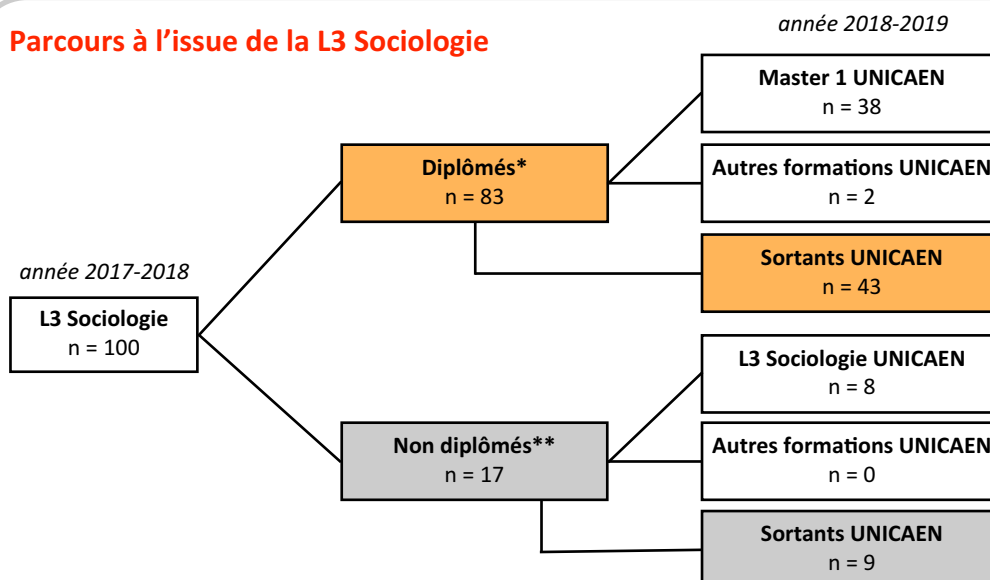
	Année 2017-2018		Année 2018-2019	
	effectif diplômés	%	Nbre de sortants UNICAEN	%
ES *	26	78,8%	13	50%
L	26	81,3%	12	46,2%
S	13	86,7%	7	53,9%
STMG	9	100%	6	66,7%
TE	0	0%	-	-
Autres	9	90%	5	55,6%
Total	83	83%	43	51,8%

* **Lecture** : 33 étudiants inscrits en L3 Sociologie en 2017-2018 sont bacheliers ES. 26 d'entre eux ont obtenu leur Licence (78,8%). Parmi eux, 13 (50%) ont quitté UNICAEN en 2018-2019.

	Année 2017-2018		Année 2018-2019	
	effectif non diplômés	%	Nbre de sortants UNICAEN	%
ES **	7	21,2%	3	42,9%
L	6	18,7%	4	66,7%
S	2	13,3%	1	50%
STMG	0	0%	-	-
TE	1	100%	0	0%
Autres	1	10%	1	100%
Total	17	17%	9	52,9%

** **Lecture** : 33 étudiants inscrits en L3 Sociologie en 2017-2018 sont bacheliers ES. 7 d'entre eux n'ont pas obtenu leur Licence (21,2%). Parmi eux, 3 (42,9%) ont quitté UNICAEN en 2018-2019.

Parcours à l'issue de la L3 Sociologie



* **Lecture** : parmi les 100 inscrits en L3 Sociologie en 2017-2018, 83 ont obtenu leur Licence. Parmi eux, 38 se sont inscrits en Master 1 UNICAEN, 2 sont dans une autre formation UNICAEN et 43 ont quitté UNICAEN.

** **Lecture** : parmi les 100 inscrits en L3 Sociologie en 2017-2018, 17 n'ont pas obtenu leur Licence. Parmi eux, 8 se sont réinscrits en L3 Sociologie UNICAEN et 9 ont quitté UNICAEN.

DEVENIR DES INSCRITS EN L3 Sociologie - Promotion 2017-2018

Méthodologie de l'enquête de situation à 6 mois

Sur les 97 inscrits français en L3 Sociologie en 2017-2018 :

- 46 se sont réinscrits à UNICAEN en 2018-2019.

- 51 ont quitté l'établissement l'année suivante et reçu un questionnaire entre mars et juin 2019 portant sur leur situation au 1^{er} mars 2019 et les raisons de leur départ. Parmi eux, 34 ont répondu au questionnaire, soit un **taux de réponses brut de 66,7%**.

Au total, parmi les 97 inscrits français, 80 situations sont connues au 1^{er} mars 2019 (réinscrits UNICAEN en 2018-2019 + répondants à l'enquête), soit un **taux de situation connue de 82,5%**.

Situations connues au 1^{er} mars 2019 des diplômés français d'une L3 Sociologie

Situation au 1^{er} mars 2019

	effectif
En études*	52
En emploi	13
En recherche d'emploi	2
En inactivité	2
Total	69



**52 diplômés
sont en études
au 1^{er} mars 2019**

Type de poursuites d'études des diplômés

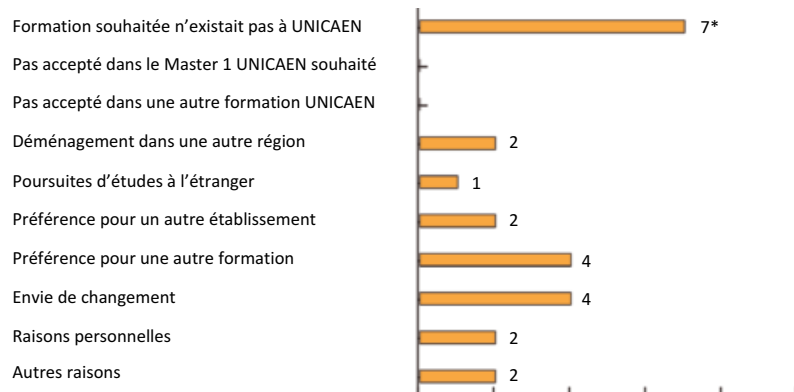
	effectif		UNICAEN	hors UNICAEN
Master 1*	45	dont	37	8
Autres formations	7		2	5
Total	52		39	13

* **Lecture** : parmi les diplômés d'une Licence Sociologie qui poursuivent toujours des études en 2018-2019, 45 sont en Master 1 dont 37 à UNICAEN et 8 dans un autre établissement.

Les poursuites d'études des diplômés français sortants

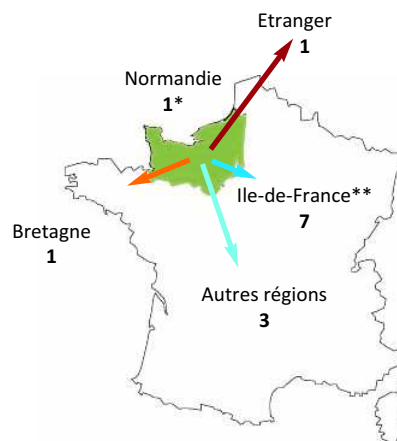
Motifs de poursuites d'études hors UNICAEN

Plusieurs réponses possibles



* **Lecture** : 7 diplômés d'une Licence Sociologie poursuivent des études en 2018-2019 hors UNICAEN car "la formation souhaitée n'existait pas à UNICAEN".

Localisation des poursuites d'études



**Ile-de-France : 75, 77, 78, 91, 92, 93, 94, 95

***Lecture** : parmi les 13 diplômés sortants qui poursuivent des études, 1 le fait en Normandie.

Situations connues au 1^{er} mars 2019 des non diplômés français d'une L3 Sociologie

Situation au 1^{er} mars 2019

	effectif
En études*	7
En emploi	3
En recherche d'emploi	0
En inactivité	1
Total	11



**7 non diplômés
sont en études
au 1^{er} mars 2019**

Type de poursuites d'études des non diplômés

	effectif		UNICAEN	hors UNICAEN
Licence 3*	7	dont	7	0
Autres formations	0		-	-
Total	7		7	0

* **Lecture** : parmi les non diplômés d'une Licence Sociologie qui poursuivent toujours des études en 2018-2019, 7 sont en Licence 3 à UNICAEN.

Licence Sociologie

Formation occupée à l'issue de la Licence par l'ensemble des diplômés

Diplôme préparé	Intitulé de formation	Etablissement	Département / Pays	Effectifs
Formations unicaen				
Master 1	Management sectoriel parcours Ingénierie et expertise des politiques sociales	université de caen normandie	14	1
Master 1	Management sectoriel parcours Management des structures sociales, médico sociales et solidaires	université de caen normandie	14	3
Master 1	Métiers de l'enseignement, de l'éducation et de la formation parcours Encadrement éducatif	université de caen normandie	14	2
Master 1	Métiers de l'éducation, de l'enseignement et de la formation, premier degré parcours Professorat des écoles	université de caen normandie	14/50/61	7
Master 1	Métiers de l'enseignement, de l'éducation et de la formation, second degré parcours Sciences économiques et sociales	université de caen normandie	14	1
Master 1	Sociologie parcours Gouvernance des risques et de l'environnement	université de caen normandie	14	10
Master 1	Sociologie parcours Gouvernance des Risques et de l'environnement en e-learning	université de caen normandie	14	1
Master 1	Sociologie parcours Vulnérabilités	université de caen normandie	14	9
Master 1	Sociologie parcours Vulnérabilités - e-learning	université de caen normandie	14	4
Master 2	Management et administration des entreprises	université de caen normandie	14	1
Licence 1	Gestion	université de caen normandie	14	1
Formations hors unicaen				
Master 1	Etudes sur le genre : sociologie, histoire, anthropologie	ehess	92	1
Master 1	Géopolitique	université de paris 8 - institut français de géopolitique	93	1
Master 1	Pratiques et politiques locales de santé	université de lille	59	1
Master 1	Sciences politiques	université de paris 2 panthéon-assas	75	1
Master 1	Sciences sociales parcours Problèmes sociaux et politiques urbaines	université de bordeaux	33	1
Master 1	Sociologie d'enquêtes	université de paris descartes	75	1
Master 1	Sociologie religion société espace public	université strasbourg	67	1
Master 1	Urbanisme aménagement	université de nanterre	92	1
Master 1	Non communiqué	sciences po	75	1
Licence 3	Anthropologie parcours Ethnomusicologie et anthropologie de la danse	université de paris nanterre	92	1
Licence 1	Psychologie	université de rouen normandie	76	1

Licence Sociologie

Formation occupée à l'issue de la Licence par l'ensemble des diplômés

Diplôme préparé	Intitulé de formation	Etablissement	Département / Pays	Effectifs
BTS 1	Economie sociale et familiale	cned grenoble	38	1
Autre	Bac+4 Criminologie	université catholique de louvain-la-neuve	belgique	
Autre	Certificat d'aptitude aux Fonctions d'encadrement et responsable d'unité d'intervention sociale	infa	94	
Autre	Diplôme d'état Educateur de jeunes enfants	arifts nantes	44	
Autre	Formation Maitre praticien en aromathérapie traditionnelle	e-learning		

Profil des inscrits en L3 STS en 2017-2018

Série du baccalauréat

	effectif	%
ES	15	2,6%
L	2	0,3%
S	439	76,2%
STMG	1	0,2%
Titres étrangers (TE)	84	14,6%
Autres	35	6,1%
Total	576	100%

Sexe

	effectif	%
Homme	350	60,8%
Femme	226	39,2%

Régime d'inscription

	effectif	%
Formation initiale	574	99,7%
Formation continue	2	0,3%

Devenir des inscrits en Licence 3 Promotion 2017-2018

Licence 3 Domaine Sciences et technologies de la santé (STS)

576 étudiants inscrits
en L3 STS UNICAEN
en 2017-2018

Résultats à l'issue de la L3 STS

Série du baccalauréat	effectif inscrits
ES	15
L	2
S	439
STMG	1
Titres étrangers (TE)	84
Autres	35
Total	576

diplômés

non diplômés

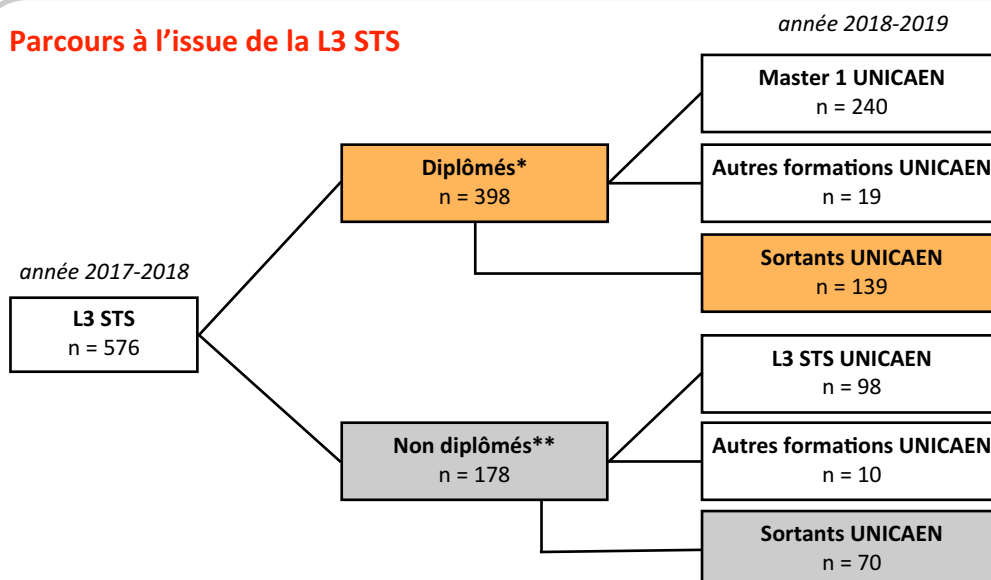
	Année 2017-2018		Année 2018-2019	
	effectif diplômés	%	Nbre de sortants UNICAEN	%
ES *	10	66,7%	3	30%
L	2	100%	1	50%
S	332	75,6%	119	35,8%
STMG	0	0%	-	-
TE	39	46,4%	11	28,2%
Autres	15	42,9%	5	33,3%
Total	398	69,1%	139	34,9%

* **Lecture** : 15 étudiants inscrits en L3 STS en 2017-2018 sont bacheliers ES. 10 d'entre eux ont obtenu leur Licence (66,7%). Parmi eux, 3 (30%) ont quitté UNICAEN en 2018-2019.

	Année 2017-2018		Année 2018-2019	
	effectif non diplômés	%	Nbre de sortants UNICAEN	%
ES **	5	33,3%	3	60%
L	0	0%	-	-
S	107	24,4%	39	36,5%
STMG	1	100%	1	100%
TE	45	53,6%	17	37,8%
Autres	20	57,1%	10	50%
Total	178	30,9%	70	39,3%

** **Lecture** : 15 étudiants inscrits en L3 STS en 2017-2018 sont bacheliers ES. 5 d'entre eux n'ont pas obtenu leur Licence (33,3%). Parmi eux, 3 (60%) ont quitté UNICAEN en 2018-2019.

Parcours à l'issue de la L3 STS



* **Lecture** : parmi les 576 inscrits en L3 STS en 2017-2018, 398 ont obtenu leur Licence. Parmi eux, 240 se sont inscrits en Master 1 UNICAEN, 19 sont dans une autre formation UNICAEN et 139 ont quitté UNICAEN.

** **Lecture** : parmi les 576 inscrits en L3 STS en 2017-2018, 178 n'ont pas obtenu leur Licence. Parmi eux, 98 se sont réinscrits en L3 STS UNICAEN, 10 sont dans une autre formation UNICAEN et 70 ont quitté UNICAEN.

DEVENIR DES INSCRITS EN L3 STS - Promotion 2017-2018

Méthodologie de l'enquête de situation à 6 mois

Sur les **484** inscrits français en L3 STS en 2017-2018 :

- 306 se sont réinscrits à UNICAEN en 2018-2019.

- **178** ont quitté l'établissement l'année suivante et reçu un questionnaire entre mars et juin 2019 portant sur leur situation au 1^{er} mars 2019 et les raisons de leur départ. Parmi eux, **136** ont répondu au questionnaire, soit un **taux de réponses brut de 76,4%**.

Au total, parmi les **484** inscrits français, **442** situations sont connues au 1^{er} mars 2019 (réinscrits UNICAEN en 2018-2019 + répondants à l'enquête), soit un **taux de situation connue de 91,3%**.

Situations connues au 1^{er} mars 2019 des diplômés français d'une L3 STS

Situation au 1^{er} mars 2019

	%
En études*	91,8%
En emploi	6,1%
En recherche d'emploi	0,6%
En inactivité	1,5%
Total	100%



91,7% des diplômés sont en études au 1^{er} mars 2019

Type de poursuites d'études des diplômés

	%
Master 1*	88%
Autres formations	12%
Total	100%

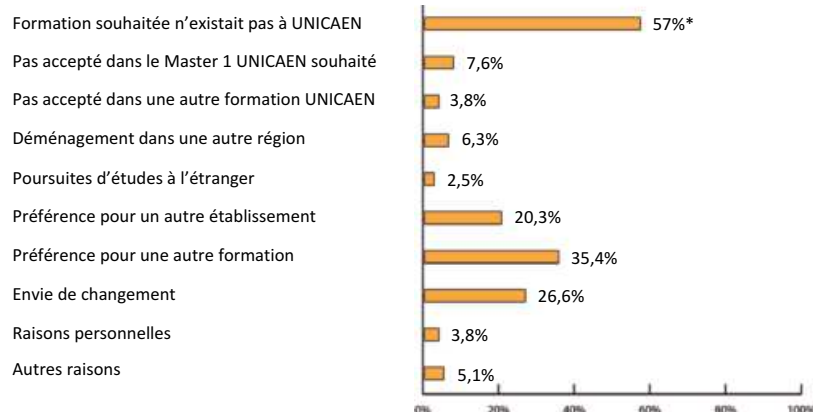
	UNICAEN	hors UNICAEN
Master 1*	72%	28%
Autres formations	37,1%	62,9%
Total	68%	32%

* **Lecture** : parmi les diplômés d'une Licence STS qui poursuivent toujours des études en 2018-2019, 88% sont en Master 1 dont 72% à UNICAEN et 28% dans un autre établissement.

Les poursuites d'études des diplômés français sortants

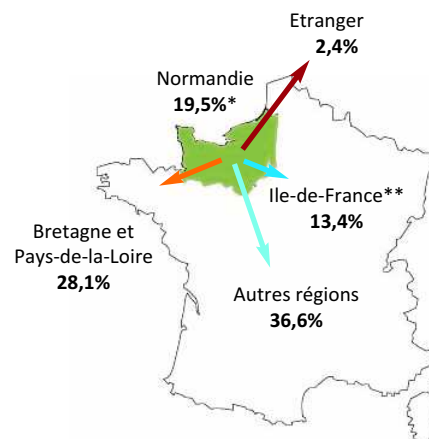
Motifs de poursuites d'études hors UNICAEN

Plusieurs réponses possibles



* **Lecture** : 57% des diplômés d'une Licence STS poursuivent des études en 2018-2019 hors UNICAEN car "la formation souhaitée n'existait pas à UNICAEN".

Localisation des poursuites d'études



**Ile-de-France : 75, 77, 78, 91, 92, 93, 94, 95

* **Lecture** : parmi les diplômés sortants qui poursuivent des études, 19,5% le font en Normandie.

Situations connues au 1^{er} mars 2019 des non diplômés français d'une L3 STS

Situation au 1^{er} mars 2019

	%
En études*	72,7%
En emploi	21,8%
En recherche d'emploi	5,5%
En inactivité	0
Total	100%



72,7% des non diplômés sont en études au 1^{er} mars 2019

Type de poursuites d'études des non diplômés

	%
Licence 3*	78,5%
Autres formations	21,5%
Total	100%

	UNICAEN	hors UNICAEN
Licence 3*	93,5%	6,5%
Autres formations	44,4%	55,6%
Total	82,5%	17,5%

* **Lecture** : parmi les non diplômés d'une Licence STS qui poursuivent toujours des études en 2018-2019, 78,5% sont en Licence 3 dont 93,5% à UNICAEN et 6,5% dans un autre établissement.

Profil des inscrits en L3 Chimie en 2017-2018

Série du baccalauréat

	effectif	%
ES	0	0%
L	0	0%
S	41	91,1%
STMG	0	0%
Titres étrangers (TE)	4	8,9%
Autres	0	0%
Total	45	100%

Sexe

	effectif	%
Homme	23	51,1%
Femme	22	48,9%

Régime d'inscription

	effectif	%
Formation initiale	45	100%
Formation continue	0	0%

Devenir des inscrits en Licence 3 Promotion 2017-2018

Licence 3 Chimie

45 étudiants inscrits
en L3 Chimie UNICAEN
en 2017-2018

Résultats à l'issue de la L3 Chimie

Série du baccalauréat	effectif inscrits
ES	0
L	0
S	41
STMG	0
Titres étrangers (TE)	4
Autres	0
Total	45

diplômés

non diplômés

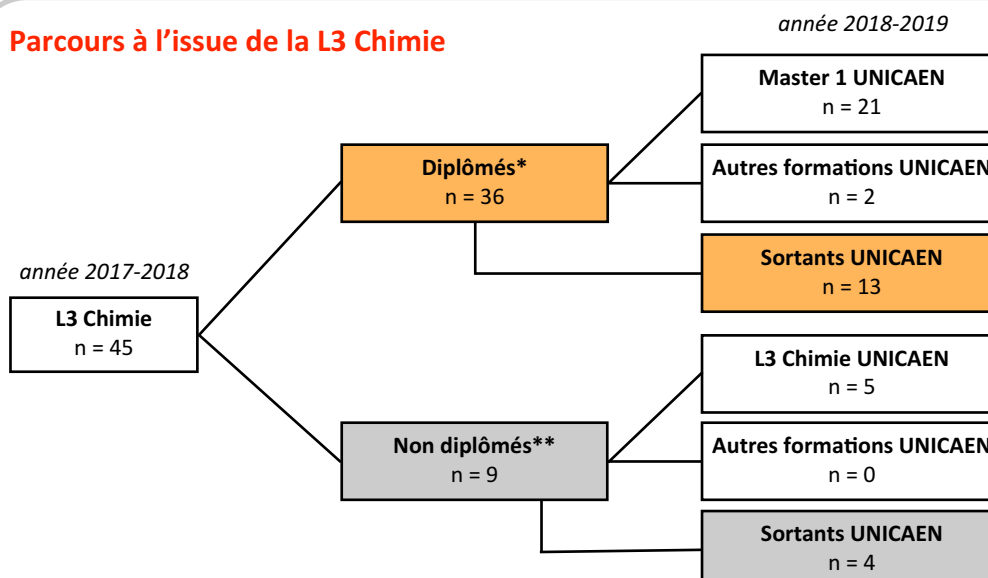
	Année 2017-2018		Année 2018-2019	
	effectif diplômés	%	Nbre de sortants UNICAEN	%
ES	-	-	-	-
L	-	-	-	-
S*	33	80,5%	12	36,4%
STMG	-	-	-	-
TE	3	75%	1	33,3%
Autres	-	-	-	-
Total	36	80%	13	36,1%

	Année 2017-2018		Année 2018-2019	
	effectif non diplômés	%	Nbre de sortants UNICAEN	%
ES	-	-	-	-
L	-	-	-	-
S*	8	19,5%	3	37,5%
STMG	-	-	-	-
TE	1	25%	1	100%
Autres	-	-	-	-
Total	9	20%	4	44,4%

* **Lecture** : 41 étudiants inscrits en L3 Chimie en 2017-2018 sont bacheliers S. 33 d'entre eux ont obtenu leur Licence (80,5%). Parmi eux, 12 (36,4%) ont quitté UNICAEN en 2018-2019.

** **Lecture** : 41 étudiants inscrits en L3 Chimie en 2017-2018 sont bacheliers S. 8 d'entre eux n'ont pas obtenu leur Licence (19,5%). Parmi eux, 3 (37,5%) ont quitté UNICAEN en 2018-2019.

Parcours à l'issue de la L3 Chimie



* **Lecture** : parmi les 45 inscrits en L3 Chimie en 2017-2018, 36 ont obtenu leur Licence. Parmi eux, 21 se sont inscrits en Master 1 UNICAEN, 2 sont dans une autre formation UNICAEN et 13 ont quitté UNICAEN.

** **Lecture** : parmi les 45 inscrits en L3 Chimie en 2017-2018, 9 n'ont pas obtenu leur Licence. Parmi eux, 5 se sont réinscrits en L3 Chimie UNICAEN et 4 ont quitté UNICAEN.

DEVENIR DES INSCRITS EN L3 Chimie - Promotion 2017-2018

Méthodologie de l'enquête de situation à 6 mois

Sur les **40 inscrits français en L3 Chimie en 2017-2018** :

- 25 se sont réinscrits à UNICAEN en 2018-2019.

- 15 ont quitté l'établissement l'année suivante et reçu un questionnaire entre mars et juin 2019 portant sur leur situation au 1^{er} mars 2019 et les raisons de leur départ. Parmi eux, **10 ont répondu au questionnaire**, soit un **taux de réponses brut de 66,7%**.

Au total, parmi les **40 inscrits français**, **35 situations sont connues au 1^{er} mars 2019** (réinscrits UNICAEN en 2018-2019 + répondants à l'enquête), soit un **taux de situation connue de 87,5%**.

Situations connues au 1^{er} mars 2019 des diplômés français d'une L3 Chimie

Situation au 1^{er} mars 2019

	effectif
En études*	27
En emploi	1
En recherche d'emploi	1
En inactivité	0
Total	29



27 diplômés
sont en études
au 1^{er} mars 2019

Type de poursuites d'études des diplômés

	effectif
Master 1*	25
Autres formations	2
Total	27

dont

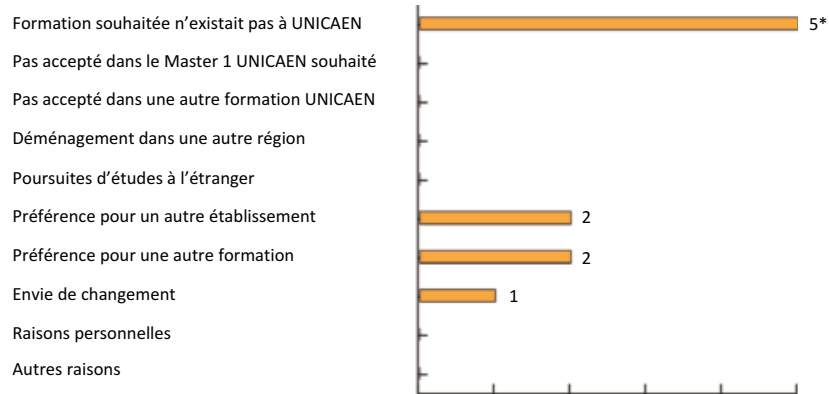
	UNICAEN	hors UNICAEN
Master 1*	19	6
Autres formations	1	1
Total	20	7

* **Lecture** : parmi les diplômés d'une Licence Chimie qui poursuivent toujours des études en 2018-2019, 25 sont en Master 1 dont 19 à UNICAEN et 6 dans un autre établissement.

Les poursuites d'études des diplômés français sortants

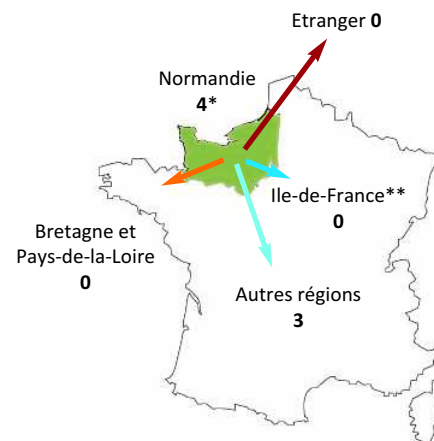
Motifs de poursuites d'études hors UNICAEN

Plusieurs réponses possibles



* **Lecture** : 5 diplômés d'une Licence Chimie poursuivent des études en 2018-2019 hors UNICAEN car "la formation souhaitée n'existait pas à UNICAEN".

Localisation des poursuites d'études



**Ile-de-France : 75, 77, 78, 91, 92, 93, 94, 95

* **Lecture** : parmi les 7 diplômés sortants qui poursuivent des études, 4 le font en Normandie.

Situations connues au 1^{er} mars 2019 des non diplômés français d'une L3 Chimie

Situation au 1^{er} mars 2019

	effectif
En études*	6
En emploi	0
En recherche d'emploi	0
En inactivité	0
Total	6



6 non diplômés
sont en études
au 1^{er} mars 2019

Type de poursuites d'études des non diplômés

	effectif
Licence 3*	5
Autres formations	1
Total	6

dont

	UNICAEN	hors UNICAEN
Licence 3*	5	0
Autres formations	0	1
Total	5	1

* **Lecture** : parmi les non diplômés d'une Licence Chimie qui poursuivent toujours des études en 2018-2019, 5 sont en Licence 3 à UNICAEN.

Licence Chimie

Formation occupée à l'issue de la Licence par l'ensemble des diplômés

Diplôme préparé	Intitulé de formation	Etablissement	Département / Pays	Effectifs
Formations unicaen				
Master 1	Chimie	université de caen normandie	14	13
Master 1	Métiers de l'enseignement, de l'éducation et de la formation, premier degré parcours Professorat des écoles	université de caen normandie	14/50/61	4
Master 1	Métiers de l'enseignement, de l'éducation et de la formation, second degré parcours Physique, chimie	université de caen normandie	14	3
Master 1	Sciences du médicament parcours Drug design	université de caen normandie	14	1
Licence 2	Sciences pour la santé	université de caen normandie	14	1
Autre	Diplôme de formation générale Sciences pharmacie - 2ème année	université de caen normandie	14	1
Formations hors unicaen				
Master 1	Chimie et sciences des matériaux	université de tours	37	1
Master 1	Chimie matériaux avancés	université de bordeaux	33	1
Master 1	Chimie parcours Arômes, parfums, cosmétiques	université le havre normandie	76	4
Autre	Diplôme d'études fondamentales vétérinaires	école nationale de vétérinaire de toulouse	31	1

Profil des inscrits en L3 Electronique, énergie électrique, automatique en 2017-2018

Série du baccalauréat

	effectif	%
ES	0	0%
L	0	0%
S	6	25%
STMG	0	0%
Titres étrangers (TE)	13	54,2%
Autres	5	20,8%
Total	24	100%

Sexe

	effectif	%
Homme	21	87,5%
Femme	3	12,5%

Régime d'inscription

	effectif	%
Formation initiale	24	100%
Formation continue	0	0%

**Devenir des inscrits en Licence 3
Promotion 2017-2018**

**Licence 3
Electronique, énergie électrique, automa-
tique (EEEA)**

**24 étudiants inscrits
en L3 EEEA UNICAEN
en 2017-2018**

Résultats à l'issue de la L3 EEEA

Série du baccalauréat	effectif inscrits
ES	0
L	0
S	6
STMG	0
Titres étrangers (TE)	13
Autres	5
Total	24

diplômés

non diplômés

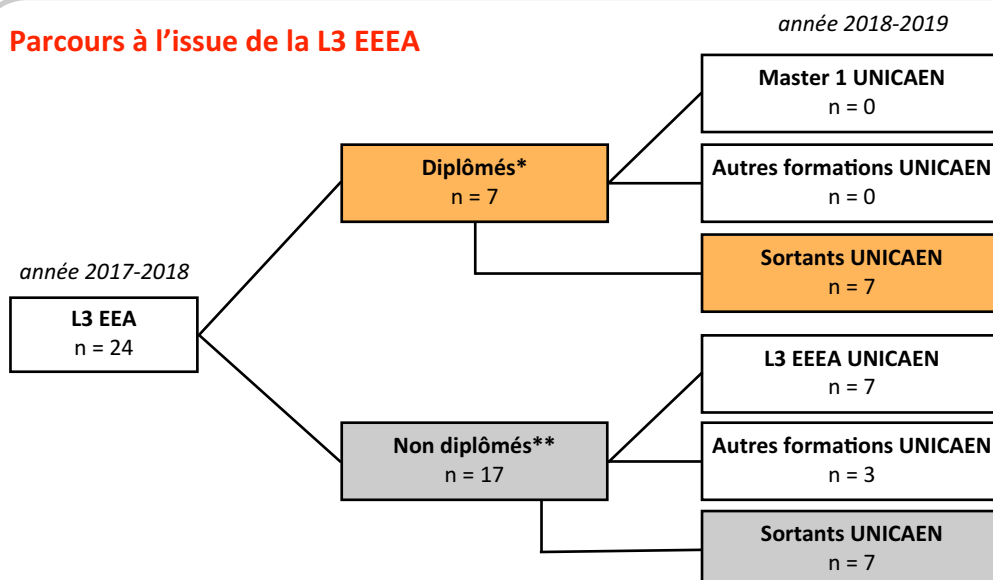
	Année 2017-2018		Année 2018-2019	
	effectif diplômés	%	Nbre de sortants UNICAEN	%
ES	-	-	-	-
L	-	-	-	-
S*	3	50%	3	100%
STMG	-	-	-	-
TE	4	30,8%	4	100%
Autres	0	0%	-	-
Total	7	29,2%	7	100%

	Année 2017-2018		Année 2018-2019	
	effectif non diplômés	%	Nbre de sortants UNICAEN	%
ES	-	-	-	-
L	-	-	-	-
S**	3	50%	1	33,3%
STMG	-	-	-	-
TE	9	59,2%	3	66,7%
Autres	5	100%	3	60%
Total	17	70,8%	7	41,2%

* **Lecture** : 6 étudiants inscrits en L3 EEEA en 2017-2018 sont bacheliers S. 3 d'entre eux ont obtenu leur Licence (50%) et ont quitté UNICAEN en 2018-2019.

** **Lecture** : 6 étudiants inscrits en L3 EEEA en 2017-2018 sont bacheliers S. 3 d'entre eux n'ont pas obtenu leur Licence (50%). Parmi eux, 1 (33,3%) a quitté UNICAEN en 2018-2019.

Parcours à l'issue de la L3 EEEA



* **Lecture** : parmi les 24 inscrits en L3 EEEA en 2017-2018, 7 ont obtenu leur Licence et ont quitté UNICAEN.

** **Lecture** : parmi les * parmi les 24 inscrits en L3 EEEA en 2017-2018, 17 n'ont pas obtenu leur Licence. Parmi eux, 7 se sont réinscrits en L3 EEEA UNICAEN, 3 sont dans une autre formation UNICAEN et 7 ont quitté UNICAEN.

DEVENIR DES INSCRITS EN L3 EEEA - Promotion 2017-2018

Méthodologie de l'enquête de situation à 6 mois

Sur les **11 inscrits français en L3 EEEA en 2017-2018** :

- 4 se sont réinscrits à UNICAEN en 2018-2019.

- 7 ont quitté l'établissement l'année suivante et reçu un questionnaire entre mars et juin 2019 portant sur leur situation au 1^{er} mars 2019 et les raisons de leur départ. Parmi eux, 4 ont répondu au questionnaire, soit un **taux de réponses brut de 57,1%**.

Au total, parmi les **11 inscrits français**, **8 situations sont connues au 1^{er} mars 2019** (réinscrits UNICAEN en 2018-2019 + répondants à l'enquête), soit un **taux de situation connue de 72,7%**.

Situations connues au 1^{er} mars 2019 des diplômés français d'une L3 EEEA

Situation au 1^{er} mars 2019

	effectif
En études*	1
En emploi	0
En recherche d'emploi	0
En inactivité	0
Total	1



1 diplômé est en études au 1^{er} mars 2019

Type de poursuites d'études des diplômés

	effectif		UNICAEN	hors UNICAEN
Master 1*	1	dont	0	1
Autres formations	0		0	0
Total	0		0	1

* **Lecture** : le diplômé d'une Licence EEEA qui poursuit toujours des études en 2018-2019, est en Master 1 dans un autre établissement.

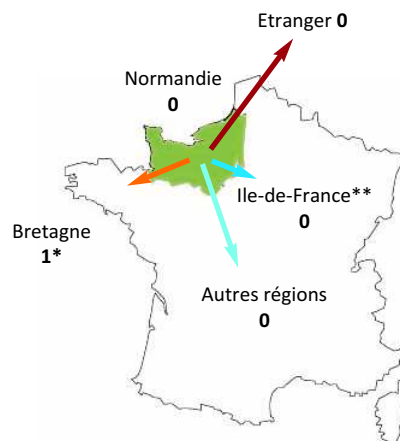
Les poursuites d'études des diplômés français sortants

Motifs de poursuites d'études hors UNICAEN

Plusieurs réponses possibles

Formation souhaitée n'existait pas à UNICAEN	1*
Pas accepté dans le Master 1 UNICAEN souhaité	
Pas accepté dans une autre formation UNICAEN	
Déménagement dans une autre région	
Poursuites d'études à l'étranger	
Préférence pour un autre établissement	1
Préférence pour une autre formation	
Envie de changement	
Raisons personnelles	
Autres raisons	

Localisation des poursuites d'études



**Ile-de-France : 75, 77, 78, 91, 92, 93, 94, 95

* **Lecture** : 1 diplômé d'une Licence EEEA poursuit des études en 2018-2019 hors UNICAEN car "la formation souhaitée n'existait pas à UNICAEN".

* **Lecture** : le diplômé sortant qui poursuit des études le fait en Bretagne.

Situations connues au 1^{er} mars 2019 des non diplômés français d'une L3 EEEA

Situation au 1^{er} mars 2019

	effectif
En études*	5
En emploi	1
En recherche d'emploi	1
En inactivité	0
Total	7



5 non diplômés sont en études au 1^{er} mars 2019

Type de poursuites d'études des non diplômés

	effectif		UNICAEN	hors UNICAEN
Licence 3*	1	dont	1	0
Autres formations	4		3	1
Total	5		4	1

* **Lecture** : parmi les non diplômés d'une Licence EEEA qui poursuivent toujours des études en 2018-2019, 1 est en Licence 3 à UNICAEN.

Licence EEEA

Formation occupée à l'issue de la Licence par l'ensemble des diplômés

Diplôme préparé	Intitulé de formation	Etablissement	Département / Pays	Effectifs
<i>Formations hors unicaen</i>				
Master 1	Electronique embarquée et système de communication	université de paris nanterre	92	1
Master 1	Electronique, énergie électrique, automatique	université de rennes 1	35	1

Profil des inscrits en L3 Informatique en 2017-2018

Série du baccalauréat

	effectif	%
ES	4	3,8%
L	1	1%
S	74	70,5%
STMG	1	0,9%
Titres étrangers (TE)	18	17,1%
Autres	7	6,7%
Total	105	100%

Sexe

	effectif	%
Homme	99	94,3%
Femme	6	5,7%

Régime d'inscription

	effectif	%
Formation initiale	105	100%
Formation continue	0	0%

Devenir des inscrits en Licence 3 Promotion 2017-2018

Licence 3 Informatique

105 étudiants inscrits
en L3 Informatique UNICAEN
en 2017-2018

Résultats à l'issue de la L3 Informatique

Série du baccalauréat	effectif inscrits
ES	4
L	1
S	74
STMG	1
Titres étrangers (TE)	18
Autres	7
Total	105

diplômés

non diplômés

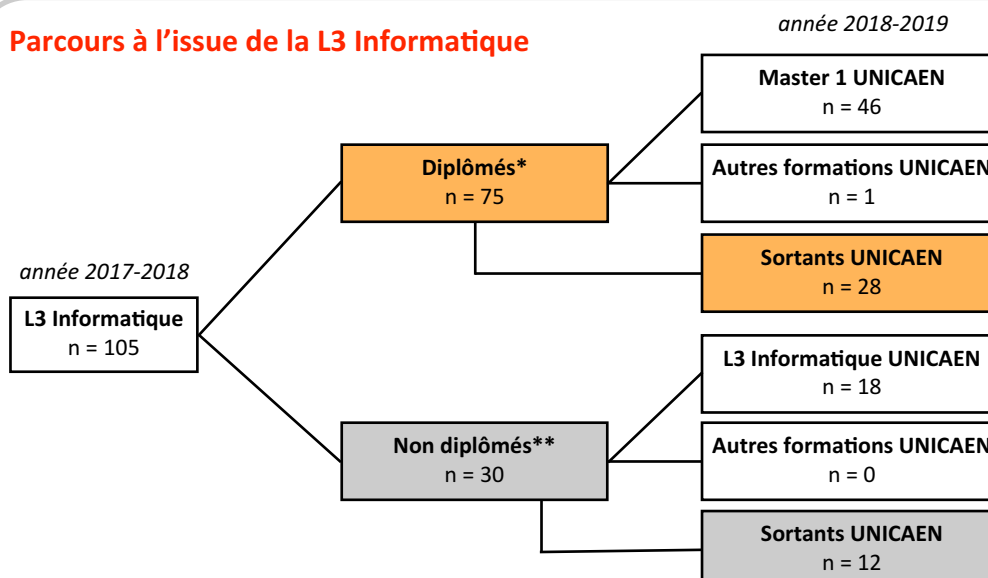
	Année 2017-2018		Année 2018-2019	
	effectif diplômés	%	Nbre de sortants UNICAEN	%
ES *	2	50%	0	0%
L	1	100%	1	100%
S	57	77%	24	42,1%
STMG	0	0%	-	-
TE	10	55,6%	2	20%
Autres	5	71,4%	1	20%
Total	75	71,4%	28	37,3%

* **Lecture** : 4 étudiants inscrits en L3 Informatique en 2017-2018 sont bacheliers ES. 2 d'entre eux ont obtenu leur Licence (50%) et se sont réinscrits à UNICAEN en 2018-2019.

	Année 2017-2018		Année 2018-2019	
	effectif non diplômés	%	Nbre de sortants UNICAEN	%
ES **	2	50%	1	50%
L	0	0%	-	-
S	17	23%	6	35,3%
STMG	1	100%	1	100%
TE	8	44,4%	3	37,5%
Autres	2	28,6%	1	50%
Total	30	28,6%	12	40%

** **Lecture** : 4 étudiants inscrits en L3 Informatique en 2017-2018 sont bacheliers ES. 2 d'entre eux n'ont pas obtenu leur Licence (50%). Parmi eux, 1 (50%) a quitté UNICAEN en 2018-2019.

Parcours à l'issue de la L3 Informatique



* **Lecture** : parmi les 105 inscrits en L3 Informatique en 2017-2018, 75 ont obtenu leur Licence. Parmi eux, 46 se sont inscrits en Master 1 UNICAEN, 1 est dans une autre formation UNICAEN et 28 ont quitté UNICAEN.

** **Lecture** : parmi les 105 inscrits en L3 Informatique en 2017-2018, 30 n'ont pas obtenu leur Licence. Parmi eux, 18 se sont réinscrits en L3 Informatique UNICAEN et 12 ont quitté UNICAEN.

DEVENIR DES INSCRITS EN L3 Informatique - Promotion 2017-2018

Méthodologie de l'enquête de situation à 6 mois

Sur les **85 inscrits français en L3 Informatique en 2017-2018** :

- 51 se sont réinscrits à UNICAEN en 2018-2019.

- 34 ont quitté l'établissement l'année suivante et reçu un questionnaire entre mars et juin 2019 portant sur leur situation au 1^{er} mars 2019 et les raisons de leur départ. Parmi eux, **26 ont répondu au questionnaire**, soit un **taux de réponses brut de 76,5%**.

Au total, parmi les **85 inscrits français**, **77 situations sont connues au 1^{er} mars 2019** (réinscrits UNICAEN en 2018-2019 + répondants à l'enquête), soit un **taux de situation connue de 90,6%**.

Situations connues au 1^{er} mars 2019 des diplômés français d'une L3 Informatique

Situation au 1^{er} mars 2019

	effectif
En études*	54
En emploi	4
En recherche d'emploi	0
En inactivité	0
Total	58



**54 diplômés
sont en études
au 1^{er} mars 2019**

Type de poursuites d'études des diplômés

	effectif
Master 1*	50
Autres formations	4
Total	54

dont


	UNICAEN	hors UNICAEN
Master 1*	38	12
Autres formations	0	4
Total	38	16

* **Lecture** : parmi les diplômés d'une Licence Informatique qui poursuivent toujours des études en 2018-2019, 50 sont en Master 1 dont 38 à UNICAEN et 12 dans un autre établissement.

Les poursuites d'études des diplômés français sortants

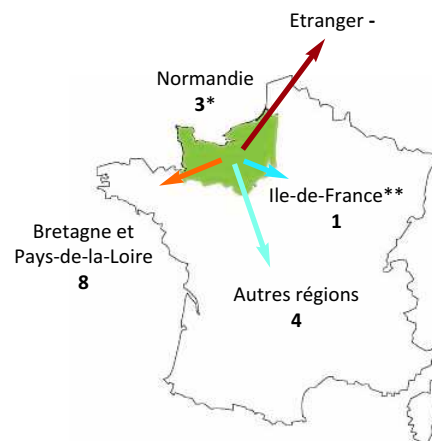
Motifs de poursuites d'études hors UNICAEN

Plusieurs réponses possibles



* **Lecture** : 9 diplômés d'une Licence Informatique poursuivent des études en 2018-2019 hors UNICAEN car "la formation souhaitée n'existait pas à UNICAEN".

Localisation des poursuites d'études



**Ile-de-France : 75, 77, 78, 91, 92, 93, 94, 95

* **Lecture** : parmi les 16 diplômés sortants qui poursuivent des études, 3 le font en Normandie.

Situations connues au 1^{er} mars 2019 des non diplômés français d'une L3 Informatique

Situation au 1^{er} mars 2019

	effectif
En études*	14
En emploi	4
En recherche d'emploi	1
En inactivité	0
Total	19



**14 non diplômés
sont en études
au 1^{er} mars 2019**

Type de poursuites d'études des non diplômés

	effectif
Licence 3*	13
Autres formations	1
Total	14

dont

	UNICAEN	hors UNICAEN
Licence 3*	13	0
Autres formations	0	1
Total	13	1

* **Lecture** : parmi les non diplômés d'une Licence Informatique qui poursuivent toujours des études en 2018-2019, 13 sont en Licence 3 à UNICAEN.

Licence Informatique

Formation occupée à l'issue de la Licence par l'ensemble des diplômés

Diplôme préparé	Intitulé de formation	Etablissement	Département / Pays	Effectifs
Formations unicaen				
Master 1	Informatique	université de caen normandie	14	44
Master 1	Management de l'innovation	université de caen normandie	14	1
Master 1	Management et administration des entreprises	université de caen normandie	14	1
Autre	Diplôme de formation générale Santé cursus Médecine - 2ème année	université de caen normandie	14	1
Formations hors unicaen				
Master 1	Cybersécurité	université de rennes 1	35	1
Master 1	Développement logiciel	université toulouse II paul sabatier	31	1
Master 1	Information spécialité Systèmes appliqués à l'informatique mobile	université de bretagne sud	56	1
Master 1	Informatique	université de lyon 1 claudes bernard	69	1
Master 1	Informatique classique	université de grenoble alpes	38	1
Master 1	Informatique parcours Ingénierie logicielle	université de rennes 1	35	2
Master 1	Informatique parcours Systèmes interactifs, intelligents et autonomes	université de bretagne occidentale	29	1
Master 1	Ingénierie des systèmes complexes	université de bretagne sud	56	1
Master 1	Machine learning for data science	université de paris descartes	75	1
Master 1	Réseaux et télécommunication	université de reims champagne-ardenne	51	1
Master 1	Sécurité informatique par apprentissage	sorbonne université - afti	75	1
Master 1	Systèmes et applications pour l'informatique mobile	université de bretagne sud	56	1
Ecole d'ingénieur	Cycle ingénieur Numérique par apprentissage	esiea	35	1
Autre	Bac+3 Responsable en ingénierie système et réseaux par contrat de professionnalisation	cesi	76	1
Autre	Titre de niveau 7* Chef de projet et conception de systèmes informatiques - 1ère année par apprentissage	imie	14	1
Autre	Titre de niveau 7* Manager et entrepreneuriat de projets numériques - 1ère année par apprentissage	groupe fim cci	50	2

*Nomenclature européenne - cf Annexe 1 Tableau de correspondance de la nomenclature diplôme européenne p.122 de la Brochure Devenir des inscrits en Licence 3 - Promotion 2017-2018

Profil des inscrits en L3 Mathématiques en 2017-2018

Série du baccalauréat

	effectif	%
ES	0	0%
L	0	0%
S	47	77,1%
STMG	0	0%
Titres étrangers (TE)	13	21,3%
Autres	1	1,6%
Total	61	100%

Sexe

	effectif	%
Homme	38	62,3%
Femme	23	37,7%

Régime d'inscription

	effectif	%
Formation initiale	61	100%
Formation continue	0	0%

Devenir des inscrits en Licence 3 Promotion 2017-2018

Licence 3 Mathématiques

61 étudiants inscrits
en L3 Mathématiques UNICAEN
en 2017-2018

Résultats à l'issue de la L3 Mathématiques

Série du baccalauréat	effectif inscrits
ES	0
L	0
S	47
STMG	0
Titres étrangers (TE)	13
Autres	1
Total	61

diplômés

non diplômés

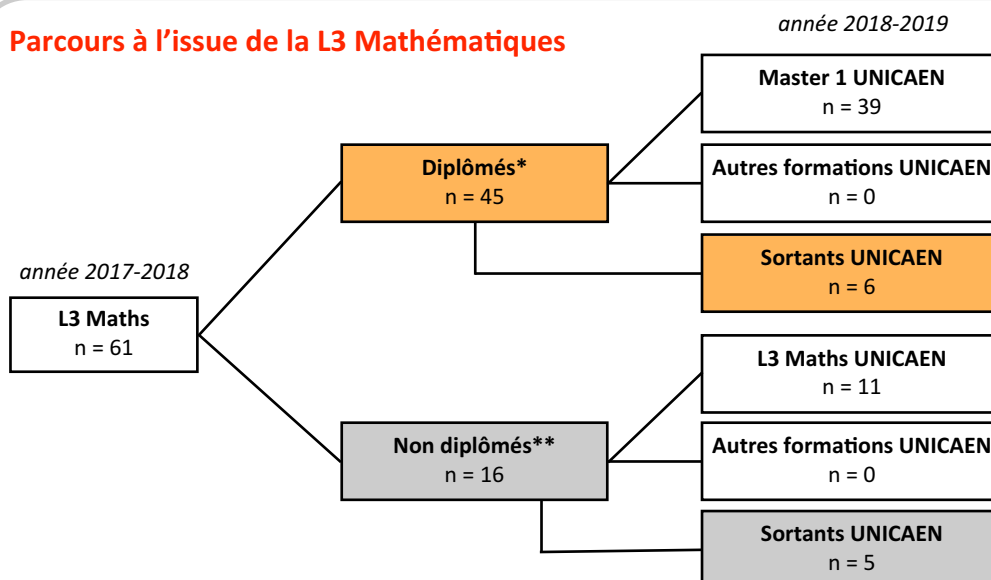
	Année 2017-2018		Année 2018-2019	
	effectif diplômés	%	Nbre de sortants UNICAEN	%
ES	-	-	-	-
L	-	-	-	-
S*	36	76,6%	5	13,9%
STMG	-	-	-	-
TE	9	69,2%	1	11,1%
Autres	0	0%	-	-
Total	45	73,8%	6	13,3%

* **Lecture** : 47 étudiants inscrits en L3 Mathématiques en 2017-2018 sont bacheliers S. 36 d'entre eux ont obtenu leur Licence (76,6%). Parmi eux, 5 (13,9%) ont quitté UNICAEN en 2018-2019.

	Année 2017-2018		Année 2018-2019	
	effectif non diplômés	%	Nbre de sortants UNICAEN	%
ES	-	-	-	-
L	-	-	-	-
S**	11	23,4%	3	27,3%
STMG	-	-	-	-
TE	4	30,8%	1	25%
Autres	1	100%	1	100%
Total	16	26,2%	5	31,3%

** **Lecture** : 47 étudiants inscrits en L3 Mathématiques en 2017-2018 sont bacheliers S. 11 d'entre eux n'ont pas obtenu leur Licence (23,4%). Parmi eux, 3 (27,3%) ont quitté UNICAEN en 2018-2019.

Parcours à l'issue de la L3 Mathématiques



* **Lecture** : parmi les 61 inscrits en L3 Mathématiques en 2017-2018, 45 ont obtenu leur Licence. Parmi eux, 39 se sont inscrits en Master 1 UNICAEN et 6 ont quitté UNICAEN.

** **Lecture** : parmi les 61 inscrits en L3 Mathématiques en 2017-2018, 16 n'ont pas obtenu leur Licence. Parmi eux, 11 se sont réinscrits en L3 Mathématiques UNICAEN et 5 ont quitté UNICAEN.

DEVENIR DES INSCRITS EN L3 Mathématiques - Promotion 2017-2018

Méthodologie de l'enquête de situation à 6 mois

Sur les 47 inscrits français en L3 Mathématiques en 2017-2018 :

- 39 se sont réinscrits à UNICAEN en 2018-2019.

- 8 ont quitté l'établissement l'année suivante et reçu un questionnaire entre mars et juin 2019 portant sur leur situation au 1^{er} mars 2019 et les raisons de leur départ. Parmi eux, 6 ont répondu au questionnaire, soit un **taux de réponses brut de 75%**.

Au total, parmi les 47 inscrits français, 45 situations sont connues au 1^{er} mars 2019 (réinscrits UNICAEN en 2018-2019 + répondants à l'enquête), soit un **taux de situation connue de 95,7%**.

Situations connues au 1^{er} mars 2019 des diplômés français d'une L3 Mathématiques

Situation au 1^{er} mars 2019

	effectif
En études*	37
En emploi	0
En recherche d'emploi	0
En inactivité	0
Total	37



**37 diplômés
sont en études
au 1^{er} mars 2019**

Type de poursuites d'études des diplômés

	effectif		UNICAEN	hors UNICAEN
Master 1*	36	dont	32	4
Autres formations	1		0	1
Total	37		32	5

* **Lecture** : parmi les diplômés d'une Licence Mathématiques qui poursuivent toujours des études en 2018-2019, 36 sont en Master 1 dont 32 à UNICAEN et 4 dans un autre établissement.

Les poursuites d'études des diplômés français sortants

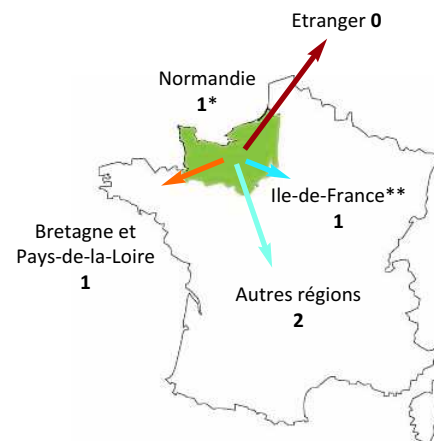
Motifs de poursuites d'études hors UNICAEN

Plusieurs réponses possibles

Formation souhaitée n'existait pas à UNICAEN	2*
Pas accepté dans le Master 1 UNICAEN souhaité	1
Pas accepté dans une autre formation UNICAEN	1
Déménagement dans une autre région	1
Poursuites d'études à l'étranger	0
Préférence pour un autre établissement	1
Préférence pour une autre formation	1
Envie de changement	1
Raisons personnelles	1
Autres raisons	0

* **Lecture** : 2 diplômés d'une Licence Mathématiques poursuivent des études en 2018-2019 hors UNICAEN car "la formation souhaitée n'existait pas à UNICAEN".

Localisation des poursuites d'études



**Ile-de-France : 75, 77, 78, 91, 92, 93, 94, 95

***Lecture** : parmi les 5 diplômés sortants qui poursuivent des études, 1 le font en Normandie.

Situations connues au 1^{er} mars 2019 des non diplômés français d'une L3 Mathématiques

Situation au 1^{er} mars 2019

	effectif
En études*	7
En emploi	1
En recherche d'emploi	0
En inactivité	0
Total	8



**7 non diplômés
sont en études
au 1^{er} mars 2019**

Type de poursuites d'études des non diplômés

	effectif		UNICAEN	hors UNICAEN
Licence 3*	7	dont	7	0
Autres formations	0		-	-
Total	7		7	0

* **Lecture** : parmi les non diplômés d'une Licence Mathématiques qui poursuivent toujours des études en 2018-2019, 7 sont en Licence 3 à UNICAEN.

Licence Mathématiques

Formation occupée à l'issue de la Licence par l'ensemble des diplômés

Diplôme préparé	Intitulé de formation	Etablissement	Département / Pays	Effectifs
Formations unicaen				
Master 1	Mathématiques appliquées, statistiques parcours Statistiques appliquées et analyse décisionnelle	université de caen normandie	14	10
Master 1	Mathématiques parcours Mathématiques générales	université de caen normandie	14	14
Master 1	Métiers de l'enseignement, de l'éducation et de la formation, second degré parcours Mathématiques	université de caen normandie	14	15
Formations hors unicaen				
Master 1	Calcul scientifique et modélisation	université de rennes 1	35	1
Master 1	Informatique parcours Cryptologie et sécurité informatique	université de bordeaux	33	1
Master 1	Mathématiques appliquées statistique parcours Actuariat et ingénierie mathématique pour l'assurance et la finance	université de rouen normandie	76	1
Master 1	Métiers de l'enseignement, de l'éducation et de la formation	isfec normandie	14	1
Master 1	Métiers de l'enseignement, de l'éducation et de la formation, second degré parcours Mathématiques	université de pau et des pays-de-l'adour	64	1
Ecole d'ingénieur	Cycle ingénieur Mécanique	sup meca	93	1

Profil des inscrits en L3 MIASHS en 2017-2018

Série du baccalauréat

	effectif	%
ES	11	34,4%
L	0	0%
S	13	40,6%
STMG	0	0%
Titres étrangers (TE)	8	25%
Autres	0	0%
Total	32	100%

Sexe

	effectif	%
Homme	18	56,2%
Femme	14	43,8%

Régime d'inscription

	effectif	%
Formation initiale	32	100%
Formation continue	0	0%

Devenir des inscrits en Licence 3 Promotion 2017-2018

Licence 3 Mathématiques et informatique appliquées aux sciences humaines et sociales (MIASHS)

32 étudiants inscrits
en L3 MIASHS UNICAEN
en 2017-2018

Résultats à l'issue de la L3 MIASHS

Série du baccalauréat	effectif inscrits
ES	11
L	0
S	13
STMG	0
Titres étrangers (TE)	8
Autres	0
Total	32

diplômés

non diplômés

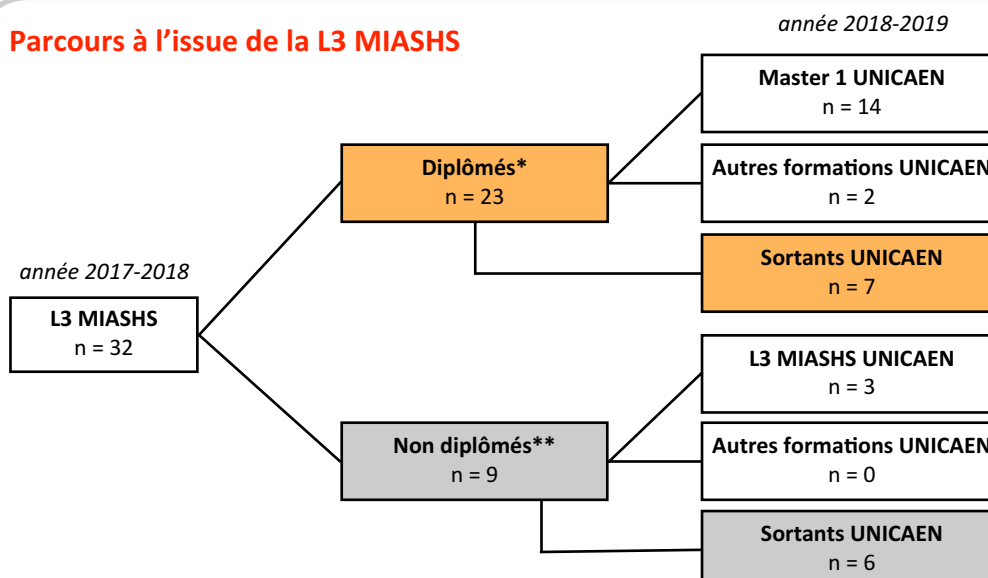
	Année 2017-2018		Année 2018-2019	
	effectif diplômés	%	Nbre de sortants UNICAEN	%
ES *	8	72,7%	3	37,5%
L	-	-	-	-
S	10	76,9%	4	40%
STMG	-	-	-	-
TE	5	62,5%	0	0%
Autres	-	-	-	-
Total	23	71,9%	7	30,4%

* **Lecture** : 11 étudiants inscrits en L3 MIASHS en 2017-2018 sont bacheliers ES. 8 d'entre eux ont obtenu leur Licence (72,7%). Parmi eux, 3 (37,5%) ont quitté UNICAEN en 2018-2019.

	Année 2017-2018		Année 2018-2019	
	effectif non diplômés	%	Nbre de sortants UNICAEN	%
ES **	3	27,3%	2	66,7%
L	-	-	-	-
S	3	23,1%	3	100%
STMG	-	-	-	-
TE	3	37,5%	1	33,3%
Autres	-	-	-	-
Total	9	28,1%	6	66,7%

** **Lecture** : 11 étudiants inscrits en L3 MIASHS en 2017-2018 sont bacheliers ES. 3 d'entre eux n'ont pas obtenu leur Licence (27,3%). Parmi eux, 2 (66,7%) ont quitté UNICAEN en 2018-2019.

Parcours à l'issue de la L3 MIASHS



* **Lecture** : parmi les 32 inscrits en L3 MIASHS en 2017-2018, 23 ont obtenu leur Licence. Parmi eux, 14 se sont inscrits en Master 1 UNICAEN, 2 sont dans une autre formation UNICAEN et 7 ont quitté UNICAEN.

** **Lecture** : parmi les 32 inscrits en L3 MIASHS en 2017-2018, 9 n'ont pas obtenu leur Licence. Parmi eux, 7 se sont réinscrits en L3 MIASHS UNICAEN et 6 ont quitté UNICAEN.

DEVENIR DES INSCRITS EN L3 MIASHS - Promotion 2017-2018

Méthodologie de l'enquête de situation à 6 mois

Sur les 24 inscrits français en L3 MIASHS en 2017-2018 :

- 12 se sont réinscrits à UNICAEN en 2018-2019.

- 12 ont quitté l'établissement l'année suivante et reçu un questionnaire entre mars et juin 2019 portant sur leur situation au 1^{er} mars 2019 et les raisons de leur départ. Parmi eux, 8 ont répondu au questionnaire, soit un **taux de réponses brut de 66,7%**.

Au total, parmi les 24 inscrits français, 20 situations sont connues au 1^{er} mars 2019 (réinscrits UNICAEN en 2018-2019 + répondants à l'enquête), soit un **taux de situation connue de 83,3%**.

Situations connues au 1^{er} mars 2019 des diplômés français d'une L3 MIASHS

Situation au 1^{er} mars 2019

	effectif
En études*	17
En emploi	0
En recherche d'emploi	0
En inactivité	0
Total	17



**17 diplômés
sont en études
au 1^{er} mars 2019**

Type de poursuites d'études des diplômés

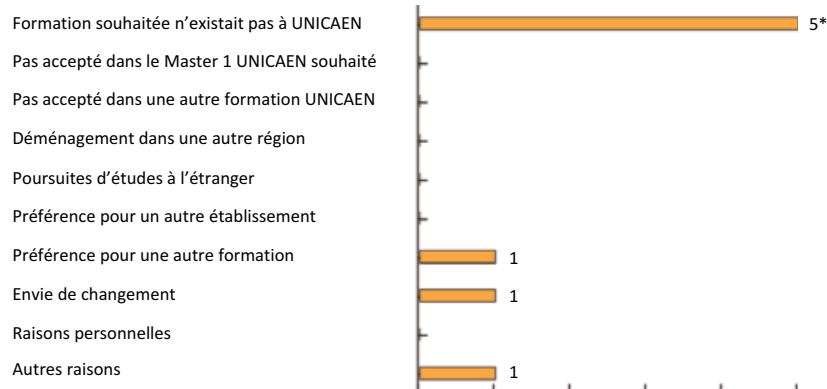
	effectif		UNICAEN	hors UNICAEN
Master 1*	13	dont	9	4
Autres formations	4		2	2
Total	17		11	6

* **Lecture** : parmi les diplômés d'une Licence MIASHS qui poursuivent toujours des études en 2018-2019, 13 sont en Master 1 dont 9 à UNICAEN et 4 dans un autre établissement.

Les poursuites d'études des diplômés français sortants

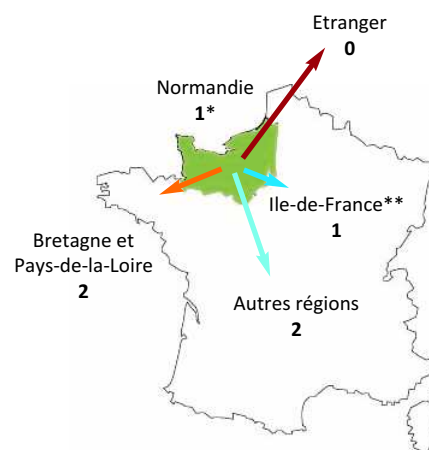
Motifs de poursuites d'études hors UNICAEN

Plusieurs réponses possibles



* **Lecture** : 5 diplômés d'une Licence MIASHS poursuivent des études en 2018-2019 hors UNICAEN car "la formation souhaitée n'existait pas à UNICAEN".

Localisation des poursuites d'études



**Ile-de-France : 75, 77, 78, 91, 92, 93, 94, 95

* **Lecture** : parmi les 6 diplômés sortants qui poursuivent des études, 1 le fait en Normandie.

Situations connues au 1^{er} mars 2019 des non diplômés français d'une L3 MIASHS

Situation au 1^{er} mars 2019

	effectif
En études*	2
En emploi	1
En recherche d'emploi	0
En inactivité	0
Total	3



**2 non diplômés
sont en études
au 1^{er} mars 2019**

Type de poursuites d'études des non diplômés

	effectif		UNICAEN	hors UNICAEN
Licence 3*	1	dont	1	0
Autres formations	1		0	1
Total	2		1	1

* **Lecture** : parmi les non diplômés d'une Licence MIASHS qui poursuivent toujours des études en 2018-2019, 1 est en Licence 3 à UNICAEN.

Licence MIASHS

Formation occupée à l'issue de la Licence par l'ensemble des diplômés

Diplôme préparé	Intitulé de formation	Etablissement	Département / Pays	Effectifs
Formations unicaen				
Master 1	Economie et management publics	université de caen normandie	14	3
Master 1	Mathématiques appliquées, statistiques parcours Statistiques appliquées et analyse décisionnelle	université de caen normandie	14	9
Master 1	Métiers de l'enseignement, de l'éducation et de la formation, premier degré parcours Professorat des écoles	université de caen normandie	14/50	2
Licence 3	Gestion parcours Banque, finance, assurance	université de caen normandie	14	1
Licence 3	Mathématiques	université de caen normandie	14	1
Formations hors unicaen				
Master 1	Economie et management public parcours Gestion des organismes de protection et d'assurance sociale	université de nantes	44	1
Master 1	Finance entreprise et patrimoine par apprentissage	université de cergy-pontoise	95	1
Master 1	Mathématiques appliquées, statistique parcours Actuariat et ingénierie mathématique pour l'assurance et la finance	université de rouen normandie	76	1
Master 1	Santé Publique	université de bordeaux	33	1
Licence 3	Informatique parcours Méthodes informatiques appliquées à la gestion des entreprises	université de nantes	44	1
Licence 3	Mathématiques parcours Actuariat	université de lyon 1 claudes bernard	69	1

Profil des inscrits en L3 Mécanique en 2017-2018

Série du baccalauréat

	effectif	%
ES	0	0%
L	0	0%
S	6	26,1%
STMG	0	0%
Titres étrangers (TE)	13	56,5%
Autres	4	17,4%
Total	23	100%

Sexe

	effectif	%
Homme	20	87%
Femme	3	13%

Régime d'inscription

	effectif	%
Formation initiale	23	100%
Formation continue	0	0%

Devenir des inscrits en Licence 3 Promotion 2017-2018

Licence 3 Mécanique

23 étudiants inscrits
en L3 Mécanique UNICAEN
en 2017-2018

Résultats à l'issue de la L3 Mécanique

Série du baccalauréat	effectif inscrits
ES	0
L	0
S	6
STMG	0
Titres étrangers (TE)	13
Autres	4
Total	23

diplômés

non diplômés

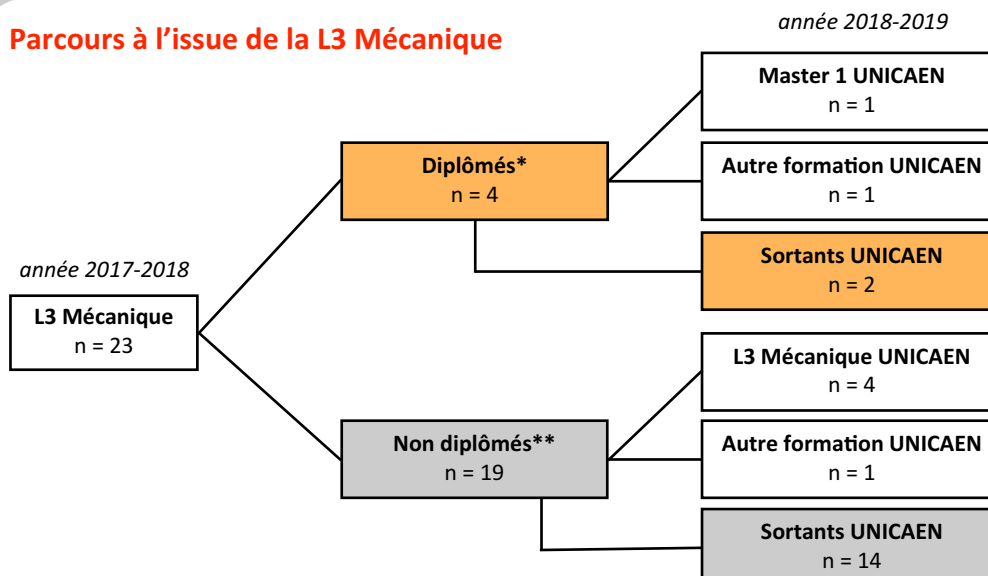
	Année 2017-2018		Année 2018-2019	
	effectif diplômés	%	Nbre de sortants UNICAEN	%
ES	-	-	-	-
L	-	-	-	-
S*	1	16,7%	0	0%
STMG	-	-	-	-
TE	3	23,1%	2	66,7%
Autres	0	0%	-	-
Total	4	17,4%	2	50%

* **Lecture** : 6 étudiants inscrits en L3 Mécanique en 2017-2018 sont bacheliers S. 1 d'entre eux a obtenu sa Licence (16,7%) et s'est réinscrit à UNICAEN en 2018-2019.

	Année 2017-2018		Année 2018-2019	
	effectif non diplômés	%	Nbre de sortants UNICAEN	%
ES **	-	-	-	-
L	-	-	-	-
S	5	83,3%	4	80%
STMG	-	-	-	-
TE	10	76,9%	6	60%
Autres	4	100%	4	100%
Total	19	82,6%	14	73,7%

** **Lecture** : 6 étudiants inscrits en L3 Mécanique en 2017-2018 sont bacheliers S. 5 d'entre eux n'ont pas obtenu leur Licence (83,3%). Parmi eux, 4 (80%) ont quitté UNICAEN en 2018-2019.

Parcours à l'issue de la L3 Mécanique



* **Lecture** : parmi les 23 inscrits en L3 Mécanique en 2017-2018, 4 ont obtenu leur Licence. Parmi eux, 1 s'est réinscrit en Master 1 UNICAEN, 1 dans une autre formation UNICAEN et 2 ont quitté UNICAEN.

** **Lecture** : parmi les 23 inscrits en L3 Mécanique en 2017-2018, 19 n'ont pas obtenu leur Licence. Parmi eux, 4 se sont réinscrits en L3 Mécanique UNICAEN, 1 est dans une autre formation UNICAEN et 14 ont quitté UNICAEN.

DEVENIR DES INSCRITS EN L3 Mécanique - Promotion 2017-2018

Méthodologie de l'enquête de situation à 6 mois

Sur les **10** inscrits français en L3 Mécanique en 2017-2018 :

- 2 se sont réinscrits à UNICAEN en 2018-2019.

- 8 ont quitté l'établissement l'année suivante et reçu un questionnaire entre mars et juin 2019 portant sur leur situation au 1^{er} mars 2019 et les raisons de leur départ. Parmi eux, 6 ont répondu au questionnaire, soit un **taux de réponses brut de 75%**.

Au total, parmi les **10 inscrits français**, **8 situations sont connues au 1^{er} mars 2019** (réinscrits UNICAEN en 2018-2019 + répondants à l'enquête), soit un **taux de situation connue de 80%**.

Situations connues au 1^{er} mars 2019 des diplômés français d'une L3 Mécanique

Situation au 1^{er} mars 2019

	effectif
En études*	1
En emploi	0
En recherche d'emploi	0
En inactivité	0
Total	1



1 diplômé est en études au 1^{er} mars 2019

Type de poursuites d'études des diplômés

	effectif		UNICAEN	hors UNICAEN
Master 1*	1	dont	1	0
Autres formations	0		-	-
Total	1		1	0

* **Lecture** : parmi les diplômés d'une Licence *** qui poursuivent toujours des études en 2018-2019, ** sont en Master 1 dont ** à UNICAEN et ** dans un autre établissement.

Situations connues au 1^{er} mars 2019 des non diplômés français d'une L3 Mécanique

Situation au 1^{er} mars 2019

	effectif
En études*	3
En emploi	2
En recherche d'emploi	2
En inactivité	0
Total	7



3 non diplômés sont en études au 1^{er} mars 2019

Type de poursuites d'études des non diplômés

	effectif		UNICAEN	hors UNICAEN
Licence 3*	1	dont	1	0
Autres formations	2		0	2
Total	3		1	2

* **Lecture** : parmi les non diplômés d'une Licence Mécanique qui poursuivent toujours des études en 2018-2019, 1 est en Licence 3 à UNICAEN.

Licence Mécanique

Formation occupée à l'issue de la Licence par l'ensemble des diplômés

Diplôme préparé	Intitulé de formation	Etablissement	Département / Pays	Effectifs
Formations unicaen				
Master 1	Mécanique	université de caen normandie	14	1
Licence 3	Electronique, énergie électrique, automatique	université de caen normandie	14	1
Formations hors unicaen				
Master 1	Transport, mobilité, réseaux parcours Ingénierie mécanique - Conception et calcul mécaniques assistés par ordinateur	université polytechnique des hauts-de-france	59	1

Profil des inscrits en L3 Physique en 2017-2018

Série du baccalauréat

	effectif	%
ES	0	0%
L	0	0%
S	27	100%
STMG	0	0%
Titres étrangers (TE)	0	0%
Autres	0	0%
Total	27	100%

Sexe

	effectif	%
Homme	24	88,9%
Femme	3	11,1%

Régime d'inscription

	effectif	%
Formation initiale	27	100%
Formation continue	0	0%

Devenir des inscrits en Licence 3 Promotion 2017-2018

Licence 3 Physique

27 étudiants inscrits
en L3 Physique UNICAEN
en 2017-2018

Résultats à l'issue de la L3 Physique

Série du baccalauréat	effectif inscrits
ES	0
L	0
S	27
STMG	0
Titres étrangers (TE)	0
Autres	0
Total	27

diplômés

non diplômés

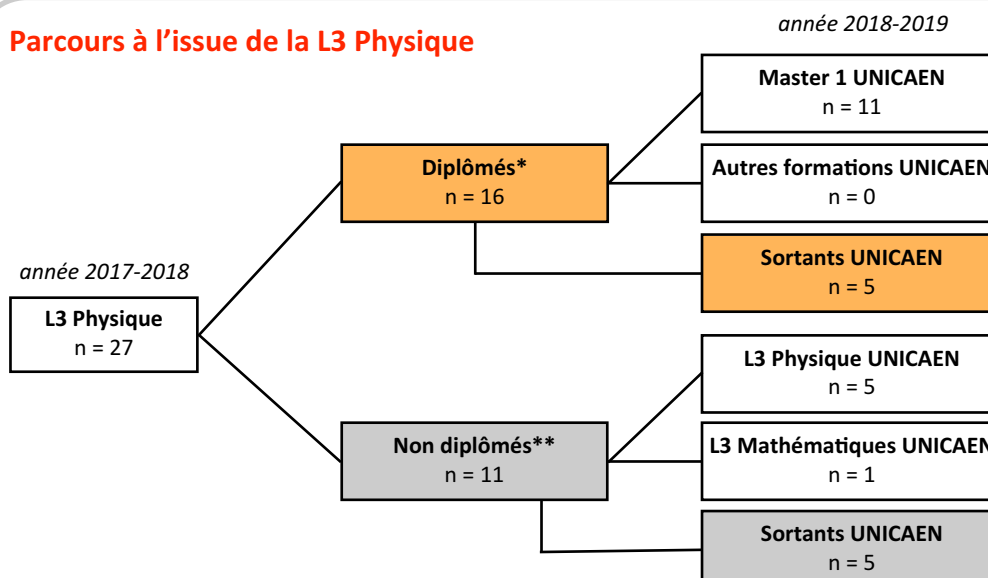
	Année 2017-2018		Année 2018-2019	
	effectif diplômés	%	Nbre de sortants UNICAEN	%
ES	-	-	-	-
L	-	-	-	-
S*	16	59,3%	5	31,3%
STMG	-	-	-	-
TE	-	-	-	-
Autres	-	-	-	-
Total	16	59,3%	5	31,3%

	Année 2017-2018		Année 2018-2019	
	effectif non diplômés	%	Nbre de sortants UNICAEN	%
ES	-	-	-	-
L	-	-	-	-
S**	11	40,7%	5	45,5%
STMG	-	-	-	-
TE	-	-	-	-
Autres	-	-	-	-
Total	11	40,7%	5	45,5%

* **Lecture** : 27 étudiants inscrits en L3 Physique en 2017-2018 sont bacheliers S. 16 d'entre eux ont obtenu leur Licence (59,3%). Parmi eux, 5 (31,3%) ont quitté UNICAEN en 2018-2019.

** **Lecture** : 27 étudiants inscrits en L3 Physique en 2017-2018 sont bacheliers S. 11 d'entre eux n'ont pas obtenu leur Licence (40,7%). Parmi eux, * (**%) ont quitté UNICAEN en 2018-2019.

Parcours à l'issue de la L3 Physique



* **Lecture** : parmi les 27 inscrits en L3 Physique en 2017-2018, 16 ont obtenu leur Licence. Parmi eux, 11 se sont inscrits en Master 1 UNICAEN et 5 ont quitté UNICAEN.

** **Lecture** : parmi les 27 inscrits en L3 Physique en 2017-2018, 11 n'ont pas obtenu leur Licence. Parmi eux, 5 se sont réinscrits en L3 Physique UNICAEN, 1 est en L3 Mathématiques UNICAEN et 5 ont quitté UNICAEN.

DEVENIR DES INSCRITS EN L3 Physique - Promotion 2017-2018

Méthodologie de l'enquête de situation à 6 mois

Sur les 27 inscrits français en L3 Physique en 2017-2018 :

- 17 se sont réinscrits à UNICAEN en 2018-2019.

- 10 ont quitté l'établissement l'année suivante et reçu un questionnaire entre mars et juin 2019 portant sur leur situation au 1^{er} mars 2019 et les raisons de leur départ. Parmi eux, 7 ont répondu au questionnaire, soit un **taux de réponses brut de 70%**.

Au total, parmi les 27 inscrits français, 24 situations sont connues au 1^{er} mars 2019 (réinscrits UNICAEN en 2018-2019 + répondants à l'enquête), soit un **taux de situation connue de 88,9%**.

Situations connues au 1^{er} mars 2019 des diplômés français d'une L3 Physique

Situation au 1^{er} mars 2019

	effectif
En études*	14
En emploi	1
En recherche d'emploi	0
En inactivité	0
Total	15



**14 diplômés
sont en études
au 1^{er} mars 2019**

Type de poursuites d'études des diplômés

	effectif		UNICAEN	hors UNICAEN
Master 1*	14	dont	11	3
Autres formations	0		-	-
Total	14		11	3

* **Lecture** : parmi les diplômés d'une Licence Physique qui poursuivent toujours des études en 2018-2019, 14 sont en Master 1 dont 11 à UNICAEN et 3 dans un autre établissement.

Les poursuites d'études des diplômés français sortants

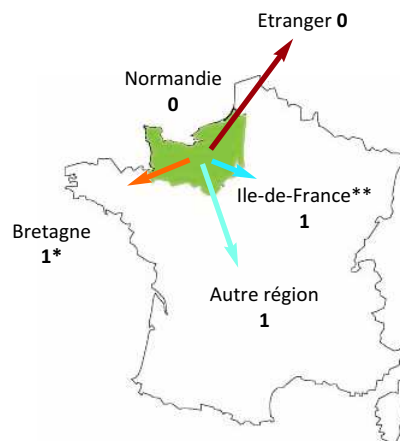
Motifs de poursuites d'études hors UNICAEN

Plusieurs réponses possibles

Formation souhaitée n'existait pas à UNICAEN	1*
Pas accepté dans le Master 1 UNICAEN souhaité	
Pas accepté dans une autre formation UNICAEN	
Déménagement dans une autre région	
Poursuites d'études à l'étranger	
Préférence pour un autre établissement	
Préférence pour une autre formation	1
Envie de changement	
Raisons personnelles	1
Autres raisons	1

* **Lecture** : 1 diplômé d'une Licence Physique poursuit des études en 2018-2019 hors UNICAEN car "la formation souhaitée n'existait pas à UNICAEN".

Localisation des poursuites d'études



**Ile-de-France : 75, 77, 78, 91, 92, 93, 94, 95

***Lecture** : parmi les 3 diplômés sortants qui poursuivent des études, 1 le fait en Bretagne.

Situations connues au 1^{er} mars 2019 des non diplômés français d'une L3 Physique

Situation au 1^{er} mars 2019

	effectif
En études*	8
En emploi	1
En recherche d'emploi	0
En inactivité	0
Total	9



**non diplômés
sont en études
au 1^{er} mars 2019**

Type de poursuites d'études des non diplômés

	effectif		UNICAEN	hors UNICAEN
Licence 3*	8	dont	6	2
Autres formations	0		-	-
Total	8		6	2

* **Lecture** : parmi les non diplômés d'une Licence Physique qui poursuivent toujours des études en 2018-2019, 8 sont en Licence 3 dont 6 à UNICAEN et 2 dans un autre établissement.

Licence Physique

Formation occupée à l'issue de la Licence par l'ensemble des diplômés

Diplôme préparé	Intitulé de formation	Etablissement	Département / Pays	Effectifs
Formations unicaen				
Master 1	Métiers de l'enseignement, de l'éducation et de la formation, second degré parcours Physique, chimie	université de caen normandie	14	1
Master 1	Physique	université de caen normandie	14	10
Formations hors unicaen				
Master 1	Physique	université de strasbourg	67	1
Master 1	Physique fondamentale et application	université de paris diderot	75	1
Master 1	Physique fondamentale parcours Nanoscience	université de rennes 1	35	1

Profil des inscrits en L3 Sciences de la terre en 2017-2018

Série du baccalauréat

	effectif	%
ES	0	0%
L	0	0%
S	10	58,8%
STMG	0	0%
Titres étrangers (TE)	6	35,3%
Autres	1	5,9%
Total	17	100%

Sexe

	effectif	%
Homme	10	58,8%
Femme	7	41,2%

Régime d'inscription

	effectif	%
Formation initiale	17	100%
Formation continue	0	0%

Devenir des inscrits en Licence 3 Promotion 2017-2018

Licence 3 Sciences de la terre

17 étudiants inscrits
en L3 Sciences de la terre UNICAEN
en 2017-2018

Résultats à l'issue de la L3 Sciences de la terre

Série du baccalauréat	effectif inscrits
ES	0
L	0
S	10
STMG	0
Titres étrangers (TE)	6
Autres	1
Total	17

diplômés

non diplômés

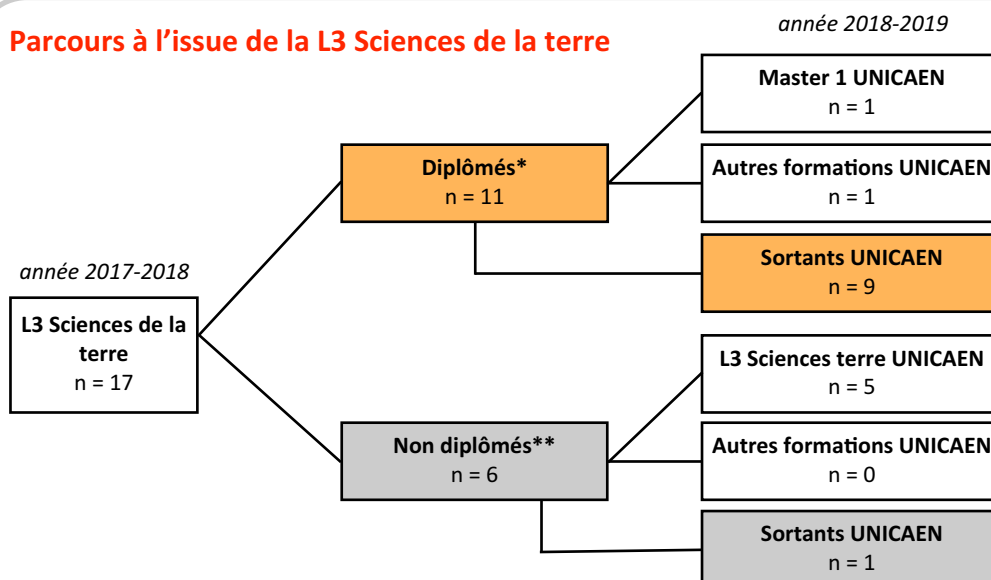
	Année 2017-2018		Année 2018-2019	
	effectif diplômés	%	Nbre de sortants UNICAEN	%
ES	-	-	-	-
L	-	-	-	-
S*	8	80%	7	87,5%
STMG	-	-	-	-
TE	2	33,3%	1	50%
Autres	1	100%	1	100%
Total	11	64,7%	9	81,2%

* **Lecture** : 10 étudiants inscrits en L3 Sciences de la terre en 2017-2018 sont bacheliers ES. 8 d'entre eux ont obtenu leur Licence (80%). Parmi eux, 7 (87,5%) ont quitté UNICAEN en 2018-2019.

	Année 2017-2018		Année 2018-2019	
	effectif non diplômés	%	Nbre de sortants UNICAEN	%
ES	-	-	-	-
L	-	-	-	-
S**	2	20%	0	0%
STMG	-	-	-	-
TE	4	66,7%	1	25%
Autres	0	0%	-	-
Total	6	35,3%	1	16,7%

** **Lecture** : 10 étudiants inscrits en L3 Sciences de la terre en 2017-2018 sont bacheliers ES. 2 d'entre eux n'ont pas obtenu leur Licence (20%) et se sont réinscrits à UNICAEN en 2018-2019.

Parcours à l'issue de la L3 Sciences de la terre



* **Lecture** : parmi les 17 inscrits en L3 Sciences de la terre en 2017-2018, 11 ont obtenu leur Licence. Parmi eux, 1 s'est inscrit en Master 1 UNICAEN, est dans une autre formation UNICAEN et 9 ont quitté UNICAEN.

** **Lecture** : parmi les 17 inscrits en L3 Sciences de la terre en 2017-2018, 6 n'ont pas obtenu leur Licence. Parmi eux, 5 se sont réinscrits en L3 Sciences de la terre UNICAEN et 1 a quitté UNICAEN.

DEVENIR DES INSCRITS EN L3 Sciences de la terre- Promotion 2017-2018

Méthodologie de l'enquête de situation à 6 mois

Sur les **10** inscrits français en L3 Sciences de la terre en 2017-2018 :

- 2 se sont réinscrits à UNICAEN en 2018-2019.

- 8 ont quitté l'établissement l'année suivante et reçu un questionnaire entre mars et juin 2019 portant sur leur situation au 1^{er} mars 2019 et les raisons de leur départ. Parmi eux, 6 ont répondu au questionnaire, soit un **taux de réponses brut de 75%**.

Au total, parmi les **10 inscrits français**, **8 situations sont connues au 1^{er} mars 2019** (réinscrits UNICAEN en 2018-2019 + répondants à l'enquête), soit un **taux de situation connue de 80%**.

Situations connues au 1^{er} mars 2019 des diplômés français d'une L3 Sciences de la terre

Situation au 1^{er} mars 2019

	effectif
En études*	6
En emploi	1
En recherche d'emploi	0
En inactivité	0
Total	7



6 diplômés
sont en études
au 1^{er} mars 2019

Type de poursuites d'études des diplômés

	effectif
Master 1*	5
Autres formations	1
Total	6

dont


	UNICAEN	hors UNICAEN
Master 1*	0	5
Autres formations	1	0
Total	1	5

* **Lecture** : parmi les diplômés d'une Licence Sciences de la terre qui poursuivent toujours des études en 2018-2019, 5 sont en Master 1 dans un autre établissement.

Les poursuites d'études des diplômés français sortants

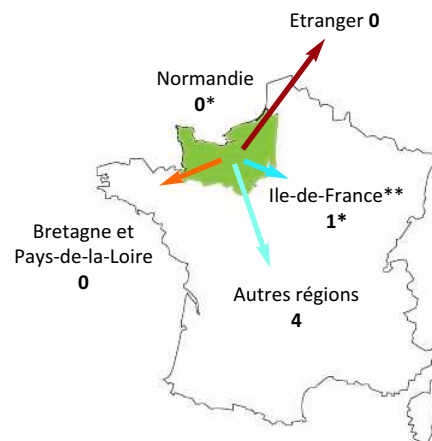
Motifs de poursuites d'études hors UNICAEN

Plusieurs réponses possibles



* **Lecture** : 4 diplômés d'une Licence Sciences de la terre poursuivent des études en 2018-2019 hors UNICAEN car "la formation souhaitée n'existait pas à UNICAEN".

Localisation des poursuites d'études



**Ile-de-France : 75, 77, 78, 91, 92, 93, 94, 95

* **Lecture** : parmi les 5 diplômés sortants qui poursuivent des études, 1 le fait en Ile-de-France.

Situations connues au 1^{er} mars 2019 des non diplômés français d'une L3 Sciences de la terre

Situation au 1^{er} mars 2019

	effectif
En études*	1
En emploi	0
En recherche d'emploi	0
En inactivité	0
Total	1



1 non diplômé
est en études
au 1^{er} mars 2019

Type de poursuites d'études des non diplômés

	effectif
Licence 3*	1
Autres formations	0
Total	1

dont

	UNICAEN	hors UNICAEN
Licence 3*	1	0
Autres formations	-	-
Total	1	0

* **Lecture** : parmi les non diplômés d'une Licence Sciences de la terre qui poursuivent toujours des études en 2018-2019, 1 est en Licence 3 à UNICAEN.

Licence Sciences de la terre

Formation occupée à l'issue de la Licence par l'ensemble des diplômés

Diplôme préparé	Intitulé de formation	Etablissement	Département / Pays	Effectifs
Formations unicaen				
Master 1	Sciences de la terre et des planètes, environnement parcours Ingénierie et géosciences du littoral	université de caen normandie	14	1
Licence 2	Géographie et aménagement	université de caen normandie	14	1
Formations hors unicaen				
Master 1	Géographie, aménagement, environnement et développement parcours Gestion des catastrophes et risques naturels	université de montpellier 3 paul valéry	34	1
Master 1	Géologie appliquée à l'ingénierie de l'aménagement	université de savoie mont-blanc	73	2
Master 1	Hydrosystèmes et bassins versants	université de tours	37	1
Master 1	Sciences de la terre et des planètes, environnement parcours Eco-construction	université de cergy-pontoise	95	1
Ecole d'ingénieur	Cycle ingénieur Sciences de la terre	polytech paris sorbonne - sorbonne université	75	1

Profil des inscrits en L3 Sciences de la vie en 2017-2018

Série du baccalauréat

	effectif	%
ES	0	0%
L	1	0,9%
S	94	84,7%
STMG	0	0%
Titres étrangers (TE)	3	2,7%
Autres	13	11,7%
Total	111	100%

Sexe

	effectif	%
Homme	50	45,1%
Femme	61	54,9%

Régime d'inscription

	effectif	%
Formation initiale	109	98,2%
Formation continue	2	1,8%

Devenir des inscrits en Licence 3 Promotion 2017-2018

Licence 3 Sciences de la vie

111 étudiants inscrits
en L3 Sciences de la vie UNICAEN
en 2017-2018

Résultats à l'issue de la L3 Sciences de la vie

Série du baccalauréat	effectif inscrits
ES	0
L	1
S	94
STMG	0
Titres étrangers (TE)	3
Autres	13
Total	111

diplômés

non diplômés

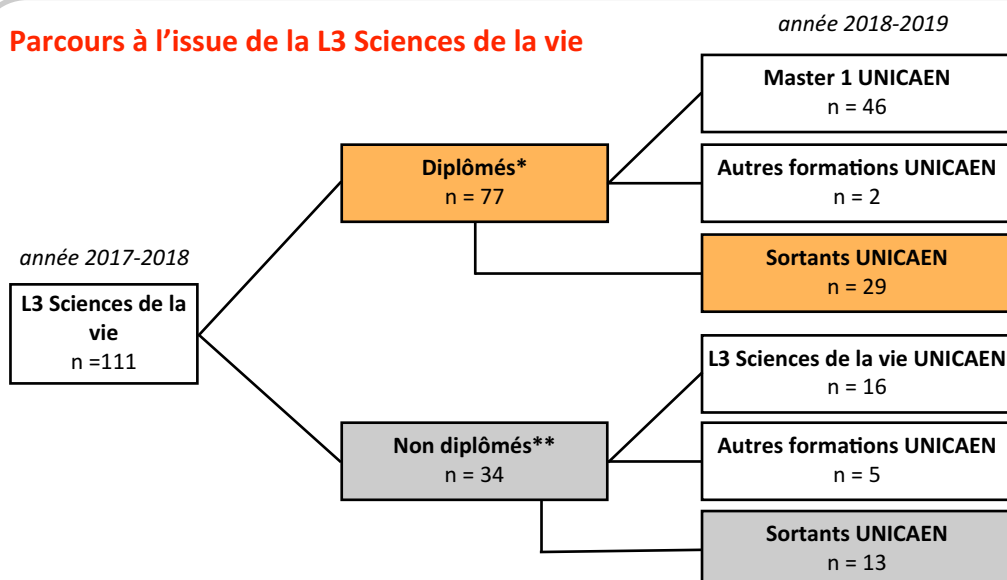
	Année 2017-2018		Année 2018-2019	
	effectif diplômés	%	Nbre de sortants UNICAEN	%
ES	-	-	-	-
L	1	100%	0	0%
S*	68	72,3%	27	29,7%
STMG	-	-	-	-
TE	0	0%	-	-
Autres	8	61,5%	2	25%
Total	77	69,4%	29	37,7%

* **Lecture** : 94 étudiants inscrits en L3 Sciences de la vie en 2017-2018 sont bacheliers S. 68 d'entre eux ont obtenu leur Licence (72,3%). Parmi eux, 27 (29,7%) ont quitté UNICAEN en 2018-2019.

	Année 2017-2018		Année 2018-2019	
	effectif non diplômés	%	Nbre de sortants UNICAEN	%
ES **	-	-	-	-
L	0	0%	-	-
S	26	27,7%	11	42,3%
STMG	-	-	-	-
TE	3	100%	1	33,3%
Autres	5	38,5%	1	20%
Total	34	30,6%	13	38,2%

** **Lecture** : 94 étudiants inscrits en L3 Sciences de la vie en 2017-2018 sont bacheliers S. 26 d'entre eux n'ont pas obtenu leur Licence (27,7%). Parmi eux, 11 (42,3%) ont quitté UNICAEN en 2018-2019.

Parcours à l'issue de la L3 Sciences de la vie



* **Lecture** : parmi les 111 inscrits en L3 Sciences de la vie en 2017-2018, 77 ont obtenu leur Licence. Parmi eux, 46 se sont inscrits en Master 1 UNICAEN, 2 sont dans une autre formation UNICAEN et 29 ont quitté UNICAEN.

** **Lecture** : parmi les 111 inscrits en L3 Sciences de la vie en 2017-2018, 34 n'ont pas obtenu leur Licence. Parmi eux, 16 se sont réinscrits en L3 Sciences de la vie UNICAEN, 5 sont dans une autre formation UNICAEN et 13 ont quitté UNICAEN.

DEVENIR DES INSCRITS EN L3 Sciences de la vie - Promotion 2017-2018

Méthodologie de l'enquête de situation à 6 mois

Sur les **107** inscrits français en L3 Sciences de la vie en 2017-2018 :

- 66 se sont réinscrits à UNICAEN en 2018-2019.

- 41 ont quitté l'établissement l'année suivante et reçu un questionnaire entre mars et juin 2019 portant sur leur situation au 1^{er} mars 2019 et les raisons de leur départ. Parmi eux, **32 ont répondu au questionnaire**, soit un **taux de réponses brut de 78,1%**.

Au total, parmi les **107 inscrits français**, **98 situations sont connues au 1^{er} mars 2019** (réinscrits UNICAEN en 2018-2019 + répondants à l'enquête), soit un **taux de situation connue de 91,6%**.

Situations connues au 1^{er} mars 2019 des diplômés français d'une L3 Sciences de la vie

Situation au 1^{er} mars 2019

	effectif
En études*	66
En emploi	2
En recherche d'emploi	0
En inactivité	4
Total	72



66 diplômés
sont en études
au 1^{er} mars 2019

Type de poursuites d'études des diplômés

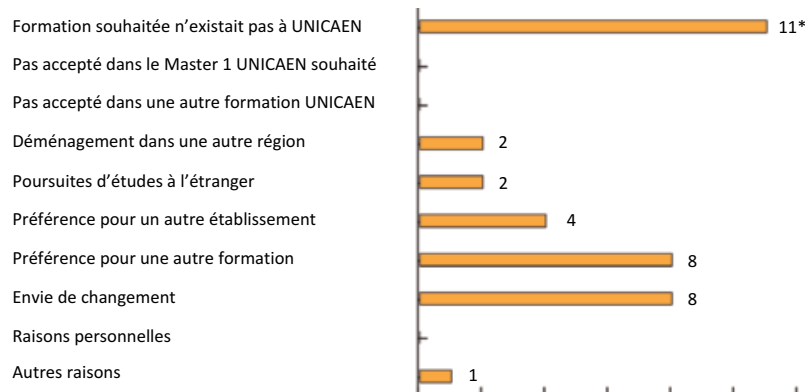
	effectif		UNICAEN	hors UNICAEN
Master 1*	58	dont	45	13
Autres formations	8		2	6
Total	66		47	19

* **Lecture** : parmi les diplômés d'une Licence Sciences de la vie qui poursuivent toujours des études en 2018-2019, 58 sont en Master 1 dont 45 à UNICAEN et 13 dans un autre établissement.

Les poursuites d'études des diplômés français sortants

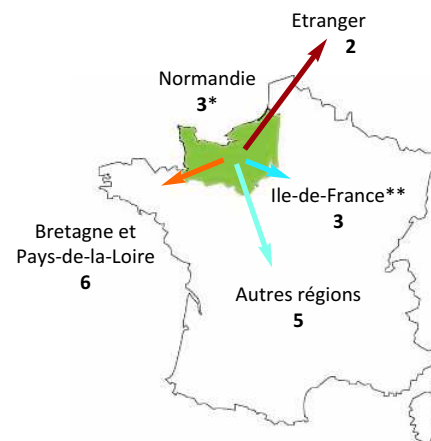
Motifs de poursuites d'études hors UNICAEN

Plusieurs réponses possibles



* **Lecture** : 11 diplômés d'une Licence Sciences de la vie poursuivent des études en 2018-2019 hors UNICAEN car "la formation souhaitée n'existait pas à UNICAEN".

Localisation des poursuites d'études



**Ile-de-France : 75, 77, 78, 91, 92, 93, 94, 95

* **Lecture** : parmi les 19 diplômés sortants qui poursuivent des études, 3 le font en Normandie.

Situations connues au 1^{er} mars 2019 des non diplômés français d'une L3 Sciences de la vie

Situation au 1^{er} mars 2019

	effectif
En études*	20
En emploi	6
En recherche d'emploi	0
En inactivité	0
Total	26



26 non diplômés
sont en études
au 1^{er} mars 2019

Type de poursuites d'études des non diplômés

	effectif		UNICAEN	hors UNICAEN
Licence 3*	17	dont	16	1
Autres formations	3		3	0
Total	20		19	1

* **Lecture** : parmi les non diplômés d'une Licence Sciences de la vie qui poursuivent toujours des études en 2018-2019, 17 sont en Licence 3 dont 16 à UNICAEN et 1 dans un autre établissement.

Licence Sciences de la vie

Formation occupée à l'issue de la Licence par l'ensemble des diplômés

Diplôme préparé	Intitulé de formation	Etablissement	Département / Pays	Effectifs
Formations unicaen				
Master 1	Agrosceience, environnement, territoire, paysage, forêt parcours Gestion et valorisation agri-environnementale	université de caen normandie	14	8
Master 1	Biologie Intégrative et Physiologie parcours Management de l'expérimentation préclinique	université de caen normandie	14	1
Master 1	Biologie, agrosceiences parcours Ecoproduction, biotechnologie végétale et biovalorisation	université de caen normandie	14	8
Master 1	Innovation, entreprise et société parcours Valorisation des innovations biotechnologiques	université de caen normandie	14	1
Master 1	Microbiologie	université de caen normandie	14	15
Master 1	Neurosciences parcours Sciences des comportements	université de caen normandie	14	1
Master 1	Nutrition et sciences des aliments parcours Qualité des aliments et innovation santé	université de caen normandie	14	3
Master 1	Sciences de la mer parcours Exploitation des ressources vivantes côtières	université de caen normandie	14	9
Licence pro	Métiers de la protection et de la gestion de l'environnement parcours Environnement et agriculture	université de caen normandie	14	1
Licence 3	Sciences pour la santé parcours Neurosciences	université de caen normandie	14	1
Formations hors unicaen				
Master 1	Amélioration, production et valorisation du végétal	université de rennes 1 - agrocampus ouest	35	1
Master 1	Biodiversité, écologie et évolution parcours Ecophysiologie écotoxicologie	sorbonne université	75	1
Master 1	Biologie agrosceience parcours Amélioration production et valorisation du végétal	université de rennes 1 - agrocampus ouest	35	3
Master 1	Biologie intégrative et physiologie végétale	agroparistech	75	1
Master 1	Biologie végétale cytoressources et cytosciences	université de lyon 1 claude bernard	69	1
Master 1	Ecophysiologie, éthologie et écologie	université de strasbourg	67	1
Master 1	Ethologie parcours Comportement animal et humain	université de rennes 1	35	1
Master 1	Matières premières naturelles cosmétiques par apprentissage	université de versailles saint-quentin en-yvelines - isipca	78	1
Master 1	Microbiologie	université de lyon 1 claude bernard	69	1
Master 1	Microbiologie	université de rouen normandie	76	1
Master 1	Science de la vie parcours Microbiologie	université de strasbourg	67	1
Ecole d'ingénieur	Cycle ingénieur	esa école supérieur d'agriculture	49	1

Licence Sciences de la vie

Formation occupée à l'issue de la Licence par l'ensemble des diplômés

Diplôme préparé	Intitulé de formation	Etablissement	Département / Pays	Effectifs
Ecole d'ingénieur	Cycle ingénieur Technologies du vivant	esitech	76	1
Licence 3	Biologie générale et sciences de la terre	université de rouen normandie	76	1
Autre	Bac+4 Agroécologie	université de liège-gembloux agro bio tech - université libre de bruxelles	belgique	1
Autre	CPGE véto-bcpst	groupe capitol toulouse	31	1
Autre	médecine vétérinaire		allemagne	1

Profil des inscrits en L3 SVTen 2017-2018

Série du baccalauréat

	effectif	%
ES	0	0%
L	0	0%
S	26	100%
STMG	0	0%
Titres étrangers (TE)	0	0%
Autres	0	0%
Total	26	100%

Sexe

	effectif	%
Homme	10	38,5%
Femme	16	61,5%

Régime d'inscription

	effectif	%
Formation initiale	26	100%
Formation continue	0	0%

Devenir des inscrits en Licence 3 Promotion 2017-2018

Licence 3 Sciences de la vie et de la terre (SVT)

**26 étudiants inscrits
en L3 SVT UNICAEN
en 2017-2018**

Résultats à l'issue de la L3 SVT

Série du baccalauréat	effectif inscrits
ES	0
L	0
S	26
STMG	0
Titres étrangers (TE)	0
Autres	0
Total	26

diplômés

non diplômés

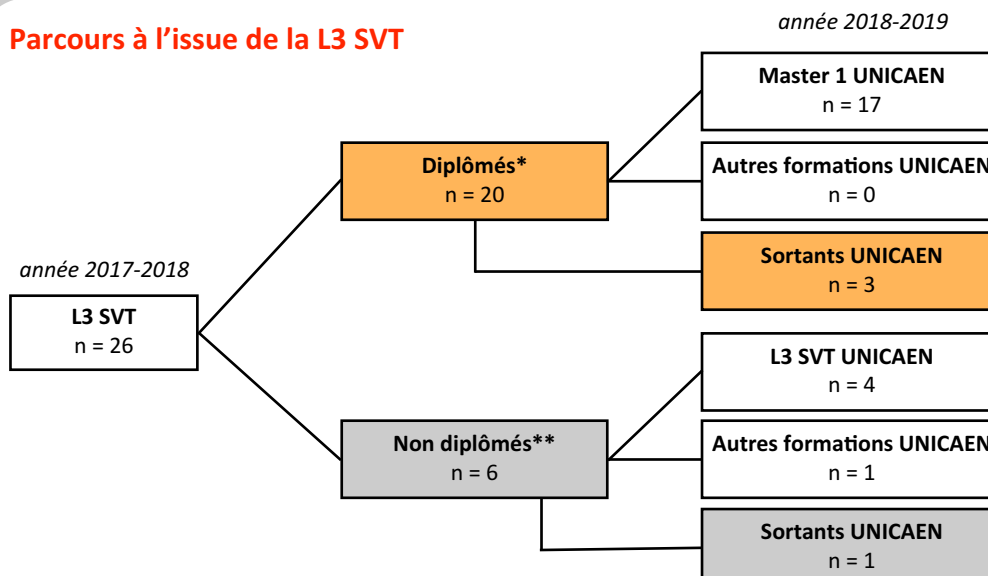
	Année 2017-2018		Année 2018-2019	
	effectif diplômés	%	Nbre de sortants UNICAEN	%
ES *	-	-	-	-
L	-	-	-	-
S	20	76,9%	3	15%
STMG	-	-	-	-
TE	-	-	-	-
Autres	-	-	-	-
Total	20	76,9%	3	15%

* **Lecture** : 26 étudiants inscrits en L3 SVT en 2017-2018 sont bacheliers S. 20 d'entre eux ont obtenu leur Licence (76,9%). Parmi eux, 3 (15%) ont quitté UNICAEN en 2018-2019.

	Année 2017-2018		Année 2018-2019	
	effectif non diplômés	%	Nbre de sortants UNICAEN	%
ES **	-	-	-	-
L	-	-	-	-
S	6	23,1%	1	16,7%
STMG	-	-	-	-
TE	-	-	-	-
Autres	-	-	-	-
Total	6	23,1%	1	16,7%

** **Lecture** : 26 étudiants inscrits en L3 SVT en 2017-2018 sont bacheliers S. 6 d'entre eux n'ont pas obtenu leur Licence (23,1%). Parmi eux, 1 (16,7%) a quitté UNICAEN en 2018-2019.

Parcours à l'issue de la L3 SVT



* **Lecture** : parmi les 26 inscrits en L3 SVT en 2017-2018, 20 ont obtenu leur Licence. Parmi eux, 17 se sont inscrits en Master 1 UNICAEN et 3 ont quitté UNICAEN.

** **Lecture** : parmi les 26 inscrits en L3 SVT en 2017-2018, 6 n'ont pas obtenu leur Licence. Parmi eux, 4 se sont ré-inscrits en L3 SVT UNICAEN, 1 est dans une autre formation UNICAEN et 1 a quitté UNICAEN.

DEVENIR DES INSCRITS EN L3 SVT- Promotion 2017-2018

Méthodologie de l'enquête de situation à 6 mois

Sur les **26 inscrits français en L3 SVT en 2017-2018** :

- 22 se sont réinscrits à UNICAEN en 2018-2019.

- 4 ont quitté l'établissement l'année suivante et reçu un questionnaire entre mars et juin 2019 portant sur leur situation au 1^{er} mars 2019 et les raisons de leur départ. Parmi eux, 3 ont répondu au questionnaire, soit un **taux de réponses brut de 75%**.

Au total, parmi les **26 inscrits français**, **25 situations sont connues au 1^{er} mars 2019** (réinscrits UNICAEN en 2018-2019 + répondants à l'enquête), soit un **taux de situation connue de 96,2%**.

Situations connues au 1^{er} mars 2019 des diplômés français d'une L3 SVT

Situation au 1^{er} mars 2019

	effectif
En études*	18
En emploi	0
En recherche d'emploi	1
En inactivité	0
Total	19



**18 diplômés
sont en études
au 1^{er} mars 2019**

Type de poursuites d'études des diplômés


	effectif		UNICAEN	hors UNICAEN
Master 1*	18	dont	17	1
Autres formations	0		-	-
Total	18		17	1

* **Lecture** : parmi les diplômés d'une Licence SVT qui poursuivent toujours des études en 2018-2019, 18 sont en Master 1 dont 17 à UNICAEN et 1 dans un autre établissement.

Les poursuites d'études des diplômés français sortants

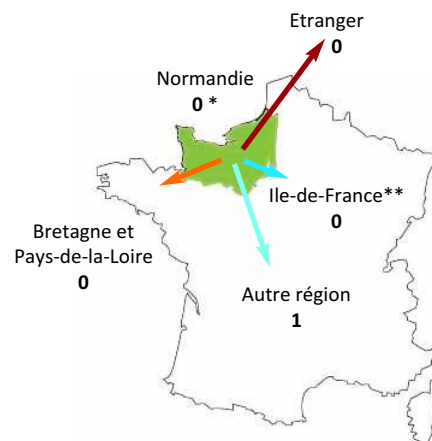
Motifs de poursuites d'études hors UNICAEN

Plusieurs réponses possibles



* **Lecture** : 1 diplômé d'une Licence SVT poursuit des études en 2018-2019 hors UNICAEN en raison "d'un déménagement dans une autre région".

Localisation des poursuites d'études



**Ile-de-France : 75, 77, 78, 91, 92, 93, 94, 95

* **Lecture** : le diplômé sortant qui poursuit des études, le fait en dans une autre région.

Situations connues au 1^{er} mars 2019 des non diplômés français d'une L3 SVT

Situation au 1^{er} mars 2019

	effectif
En études*	5
En emploi	1
En recherche d'emploi	0
En inactivité	0
Total	6



**5 non diplômés
sont en études
au 1^{er} mars 2019**

Type de poursuites d'études des non diplômés

	effectif		UNICAEN	hors UNICAEN
Licence 3*	4	dont	4	0
Autres formations	1		1	0
Total	5		5	0

* **Lecture** : parmi les non diplômés d'une Licence SVT qui poursuivent toujours des études en 2018-2019, 4 sont en Licence 3 à UNICAEN.

Licence SVT

Formation occupée à l'issue de la Licence par l'ensemble des diplômés

Diplôme préparé	Intitulé de formation	Etablissement	Département / Pays	Effectifs
Formations unicaen				
Master 1	Biologie, agrosociétés parcours Ecoproduction, biotechnologie végétale et biovalorisation	université de caen normandie	14	1
Master 1	Métiers de l'enseignement, de l'éducation et de la formation, premier degré parcours Professorat des écoles	université de caen normandie	14/50	9
Master 1	Métiers de l'enseignement, de l'éducation et de la formation, second degré parcours Sciences de la vie et de la terre	université de caen normandie	14	7
Formations hors unicaen				
Master 1	Métiers de l'enseignement, de l'éducation et de la formation, second degré parcours Sciences de la vie et de la terre	université de université fédérale de toulouse midi-pyrénées	31	1

Profil des inscrits en L3 Sciences pour la santé en 2017-2018

Série du baccalauréat

	effectif	%
ES	0	0%
L	0	0%
S	95	90,5%
STMG	0	0%
Titres étrangers (TE)	6	5,7%
Autres	4	3,8%
Total	105	100%

Sexe

	effectif	%
Homme	37	35,2%
Femme	68	64,8%

Régime d'inscription

	effectif	%
Formation initiale	105	100%
Formation continue	0	0%

Devenir des inscrits en Licence 3 Promotion 2017-2018

Licence 3 Sciences pour la santé

105 étudiants inscrits
en L3 Sciences pour la santé UNICAEN
en 2017-2018

Résultats à l'issue de la L3 Sciences pour la santé

Série du baccalauréat	effectif inscrits
ES	0
L	0
S	95
STMG	0
Titres étrangers (TE)	6
Autres	4
Total	105

diplômés

non diplômés

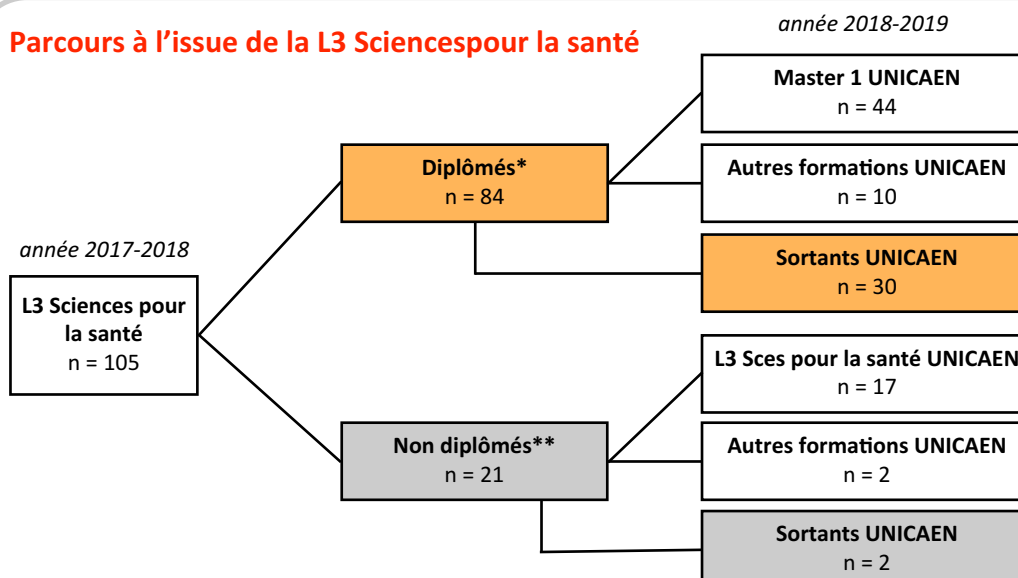
	Année 2017-2018		Année 2018-2019	
	effectif diplômés	%	Nbre de sortants UNICAEN	%
ES	-	-	-	-
L	-	-	-	-
S*	80	84,2%	29	36,3%
STMG	-	-	-	-
TE	3	50%	0	0%
Autres	1	25%	1	100%
Total	84	80%	30	35,7%

	Année 2017-2018		Année 2018-2019	
	effectif non diplômés	%	Nbre de sortants UNICAEN	%
ES	-	-	-	-
L	-	-	-	-
S**	15	15,8%	2	13,3%
STMG	-	-	-	-
TE	3	50%	0	0%
Autres	3	75%	0	0%
Total	21	20%	2	9,5%

* **Lecture** : 95 étudiants inscrits en L3 Sciences pour la santé en 2017-2018 sont bacheliers S. 80 d'entre eux ont obtenu leur Licence (84,2%). Parmi eux, 29 (36,3%) ont quitté UNICAEN en 2018-2019.

** **Lecture** : 95 étudiants inscrits en L3 Sciences pour la santé en 2017-2018 sont bacheliers S. 15 d'entre eux n'ont pas obtenu leur Licence (15,8%). Parmi eux, 2 (13,3%) ont quitté UNICAEN en 2018-2019.

Parcours à l'issue de la L3 Sciences pour la santé



* **Lecture** : parmi les 105 inscrits en L3 Sciences pour la santé en 2017-2018, 84 ont obtenu leur Licence. Parmi eux, 44 se sont inscrits en Master 1 UNICAEN, 10 sont dans une autre formation UNICAEN et 30 ont quitté UNICAEN.

** **Lecture** : parmi les 105 inscrits en L3 Sciences pour la santé en 2017-2018, 21 n'ont pas obtenu leur Licence. Parmi eux, 17 se sont réinscrits en L3 Sciences pour la santé UNICAEN, * sont dans une autre formation UNICAEN et 2 ont quitté UNICAEN.

DEVENIR DES INSCRITS EN L3 Sciences pour la santé - Promotion 2017-2018

Méthodologie de l'enquête de situation à 6 mois

Sur les **97** inscrits français en L3 Sciences pour la santé en 2017-2018 :

- 66 se sont réinscrits à UNICAEN en 2018-2019.

- **31** ont quitté l'établissement l'année suivante et reçu un questionnaire entre mars et juin 2019 portant sur leur situation au 1^{er} mars 2019 et les raisons de leur départ. Parmi eux, **28** ont répondu au questionnaire, soit un **taux de réponses brut de 90,2%**.

Au total, parmi les **97 inscrits français**, **94 situations sont connues au 1^{er} mars 2019** (réinscrits UNICAEN en 2018-2019 + répondants à l'enquête), soit un **taux de situation connue de 96,9%**.

Situations connues au 1^{er} mars 2019 des diplômés français d'une L3 Sciences pour la santé

Situation au 1^{er} mars 2019

	effectif
En études*	69
En emploi	8
En recherche d'emploi	0
En inactivité	0
Total	77



69 diplômés
sont en études
au 1^{er} mars 2019

Type de poursuites d'études des diplômés

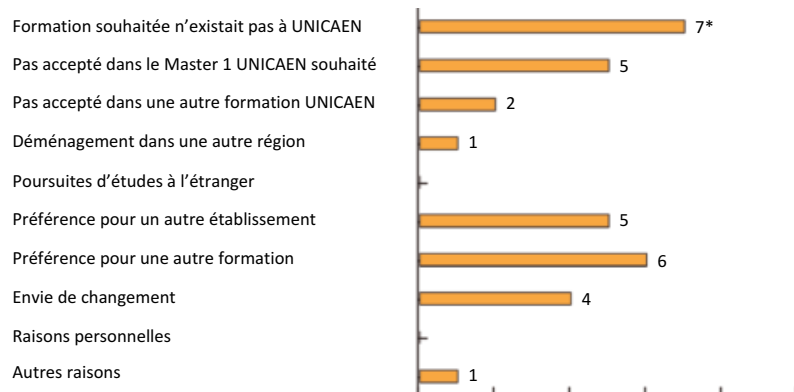
	effectif		UNICAEN	hors UNICAEN
Master 1*	55	dont	41	14
Autres formations	14		9	5
Total	69		50	19

* **Lecture** : parmi les diplômés d'une Licence Sciences pour la santé qui poursuivent toujours des études en 2018-2019, 55 sont en Master 1 dont 41 à UNICAEN et 14 dans un autre établissement.

Les poursuites d'études des diplômés français sortants

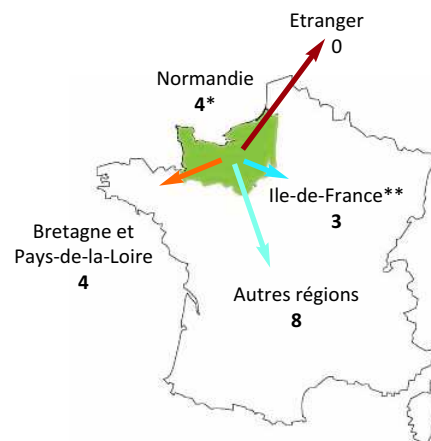
Motifs de poursuites d'études hors UNICAEN

Plusieurs réponses possibles



* **Lecture** : 7 diplômés d'une Licence Sciences pour la santé poursuivent des études en 2018-2019 hors UNICAEN car "la formation souhaitée n'existait pas à UNICAEN".

Localisation des poursuites d'études



**Ile-de-France : 75, 77, 78, 91, 92, 93, 94, 95

***Lecture** : parmi les 19 diplômés sortants qui poursuivent des études, 4 le font en Normandie.

Situations connues au 1^{er} mars 2019 des non diplômés français d'une L3 Sciences pour la santé

Situation au 1^{er} mars 2019

	effectif
En études*	17
En emploi	0
En recherche d'emploi	0
En inactivité	0
Total	17



non diplômés
sont en études
au 1^{er} mars 2019

Type de poursuites d'études des non diplômés

	effectif		UNICAEN	hors UNICAEN
Licence 3*	14	dont	14	0
Autres formations	3		2	1
Total	17		16	1

* **Lecture** : parmi les non diplômés d'une Licence Sciences pour la santé qui poursuivent toujours des études en 2018-2019, 14 sont en Licence 3.

Licence Sciences pour la santé

Formation occupée à l'issue de la Licence par l'ensemble des diplômés

Diplôme préparé	Intitulé de formation	Etablissement	Département / Pays	Effectifs
Formations unicaen				
Master 1	Biologie intégrative et Physiologie parcours Management de l'Expérimentation Préclinique	université de caen normandie	14	6
Master 1	Biologie, santé	université de caen normandie	14	11
Master 1	Innovation, entreprise et société parcours Valorisation des innovations biotechnologiques	université de caen normandie	14	5
Master 1	Management et administration des entreprises	université de caen normandie	14	1
Master 1	Métiers de l'enseignement, de l'éducation et de la formation, premier degré parcours Professorat des écoles	université de caen normandie	14/50	5
Master 1	Neurosciences parcours Neurosciences moléculaires, cellulaires et intégrées	université de caen normandie	14	9
Master 1	Neurosciences parcours Sciences des comportements	université de caen normandie	14	5
Master 1	Sciences du médicament parcours Développement clinique du médicament	université de caen normandie	14	2
Ecole d'ingénieur	Cycle ingénieur Agro-alimentaire - 1ère année par apprentissage	université de caen normandie	14	1
Licence 3	Sciences de la vie parcours Microbiologie	université de caen normandie	14	3
Licence 2	Psychologie	université de caen normandie	14	4
Licence 1	Soins infirmiers	université de caen normandie	14	1
Autre	Diplôme de formation générale Sciences pharmacie - 2ème année	université de caen normandie	14	1
Formations hors unicaen				
Master 1	Biologie cellulaire physiologie pathologie	université de paris diderot - université de paris descartes	75	1
Master 1	Biologie santé	université de paris saclay	78	1
Master 1	Biologie, santé parcours Cancérologie	université de rennes 1	35	1
Master 1	Biologie, santé parcours Neuropsychologie et neurosciences cliniques	université de toulouse III paul sabatier	31	1
Master 1	Biotechnologie synthétique	université de strasbourg	67	1
Master 1	Cancer	université de lyon 1 claudes bernard	69	1
Master 1	Ethologie parcours Comportement animal et humain	université de rennes 1	35	1
Master 1	Ingénierie dispositif pour la santé	université de montpellier	34	1
Master 1	Neurosciences parcours Neurosciences moléculaires, cellulaires et intégrées	université de rouen normandie	76	3

Licence Sciences pour la santé

Formation occupée à l'issue de la Licence par l'ensemble des diplômés

Diplôme préparé	Intitulé de formation	Etablissement	Département / Pays	Effectifs
Formations unicaen				
Master 1	Nutrition et sciences des aliments	université de paris saclay - agroparistech	75	1
Master 1	Nutrition et sciences des aliments parcours Nutraceutique	université de rennes 1	35	1
Master 1	Santé parcours Médecine légale, criminalistique, archéothanatologie, victi-mologie	université de lorraine	54	1
Ecole d'ingénieur	Cycle ingénieur Agronome	isa lille	59	1
Licence 3	Biologie des organismes population environnement	université de bretagne occi-dentale	29	1
Licence 3	Biologie, sciences de la vie parcours Cellules et organismes	université de bordeaux	33	1
Autre	Bac+3 Psychologie du travail	cnam	guadeloupe	1
Autre	Titre de niveau 6* Ostéopathe pour animaux	efoa	14	1

*Nomenclature européenne - cf Annexe 1 Tableau de correspondance de la nomenclature diplôme européenne p.122 de la Brochure Devenir des inscrits en Licence 3 - Promotion 2017-2018

Annexe 1 Tableau de correspondance de la nomenclature diplôme européenne

Années après le bac	Titre du diplôme	Niveau de diplôme - nomenclature française	Correspondance niveau de diplôme européen
-	CAP, BEP	Niveau V	Niveau 3
Baccalauréat	Bac	Niveau IV	Niveau 4
Bac+2	DEUG, BTS, DUT, DEUST	Niveau III	Niveau 5
Bac+3	Licence, Licence professionnelle, Bachelor	Niveau II	Niveau 6
Bac+4	Maîtrise, Master 1, MSc 1, Magistère 1	Niveau II	Niveau 6
Bac+5	Master 2, Diplôme d'études approfondies, Diplôme d'études supérieures spécialisées, diplôme d'ingénieur, MSc 2, Magistère 2	Niveau I	Niveau 7